

LANGGÖNS
... mitten in Hessen

Haushaltsplan

der Gemeinde Langgöns



2023

Inhaltsverzeichnis

	SEITE	Farbe:
I. Inhaltsverzeichnis	1	Grau
Wichtige Hinweise zu dem HH-Jahr 2021	2	grau
II. Haushaltssatzung 2023 ¹	3 – 6	goldgelb
III. Bescheinigungen	7 - 8	goldgelb
IV. VORBERICHT	9 – 50	grau
V. HAUSHALTSPLAN 2023		
a) Gesamthaushalt → Gesamtergebnis- und Gesamtfinanzhaushalt	51 – 54	goldgelb
b) Teilhaushalte 01 - 16	55 – 280	grau
VI. STELLENPLAN 2023 ¹	281 – 288	goldgelb
VII. FINANZPLANUNG (ab 2023 integriert in Gesamthaushalt)		
VIII. hierzu: Übersicht der INVESTITIONSMASSNAHMEN	289-330	gelb
IX. Übersicht über die aus VERPFLICHTUNGSERMÄCHTIGUNGEN voraussichtlich fällig werdenden Ausgaben	331-332	ziegelrot
X. Übersicht über den voraussichtlichen Stand der VERBINDLICHKEITEN	333	ziegelrot
XI. hierzu: Übersicht über den voraussichtlichen Stand der EINZELKREDITE zum 31. Dezember 2023	334	Ziegelrot
XII. Übersicht über den voraussichtlichen Stand der RÜCKLAGEN und RÜCKSTELLUNGEN	335	grau
XIII. Übersicht über die den FRAKTIONEN gemäß § 36a Abs. 4 der HGO zur Verfügung gestellten Mittel	336-337	grau
XIV. Verzeichnis über den Stand von Gebühren und Steuerhebesätzen der Gemeinde	338-340	grau
XV. Übersicht über die Vereine und Verbände, denen die Gemeinde Langgöns beigetreten ist	341	grau
XVI. Finanzstatusbericht ab	343	grau
XVII. WIRTSCHAFTSPLAN Gemeindewerke Langgöns (eigene Nummerierung, liegt derzeit noch nicht vor)		blau

¹Die goldgelben oder gelben Seiten beinhalten die nach HGO bzw. GemHVO von der Gemeindevertretung zu beschließenden Teile.

Wichtige Hinweise!

Die Werte in allen Spalten mit der Überschrift – **Ergebnis 2021** - basieren im Wesentlichen auf dem Aufstellungsbeschluss des Jahresabschlusses 2021 des Gemeindevorstands vom 05.05.2022. Sind zwischenzeitlich Fehler oder notwendige Änderungen aufgetreten wurden diese bereinigt, daher sind die Werte aktualisiert und können von den Werten aus dem Aufstellungsbeschluss abweichen.

Wie bekannt, ist die **Eröffnungsbilanz** zum 1. Januar 2009 fertig gestellt und geprüft. Die Jahre 2009-2017 sind geprüft und bescheinigt und der Gemeindevorstand wurde seitens der Gemeindevertretung entlastet. Die Prüfung des Jahresabschlusses 2018 ist derzeit im Gange. Die Jahresabschlüsse 2019 bis 2021 wurden von Seiten der Verwaltung erstellt, sind allerdings noch nicht abschließend geprüft. Die Auftragserteilung für die Prüfung der Jahresabschlüsse bis zum Jahr 2019 ist erfolgt. Die Beauftragung der Jahre 2020+2021 hat durch die Revision zu erfolgen.

Mittelfristige Finanzplanung

Da das Muster Gesamtergebnisplan und Gesamtfinanzplan um die mittelfristigen Planjahre ergänzt wurde, entfällt ab dem Haushaltsjahr 2023 der bisher eigenständige Bestandteil „mittelfristige Finanzplanung“.

Gemeinde Langgöns

Haushaltssatzung Gemeinde Langgöns

2023





1. Haushaltssatzung

Aufgrund der §§ 94 ff der Hessischen Gemeindeordnung (HGO) in der Fassung der Bekanntmachung vom 07. März 2005 (GVBl. I S. 142), zuletzt geändert durch Artikel 29 Absatz 4 des Gesetzes vom 11. Dezember 2020 (GVBl. S. 915) hat die Gemeindevertretung der Gemeinde Langgöns am 15. Dezember 2022 folgende Haushaltssatzung beschlossen:

§1

Der Haushaltsplan für das Haushaltsjahr 2023 wird

im Ergebnishaushalt

im ordentlichen Ergebnis

mit dem Gesamtbetrag der Erträge auf	26.645.745 EUR
mit dem Gesamtbetrag der Aufwendungen auf	27.343.635 EUR
mit einem Saldo von	- 697.890 EUR

im außerordentlichen Ergebnis

mit dem Gesamtbetrag der Erträge auf	1.560.000 EUR
mit dem Gesamtbetrag der Aufwendungen auf	721.000 EUR
mit einem Saldo von	839.000 EUR

mit einem Überschuss von	141.110 EUR
---------------------------------	-------------

im Finanzhaushalt

mit dem Saldo aus den Einzahlungen und Auszahlungen aus laufender Verwaltungstätigkeit auf	775.712 EUR
--	-------------

und dem Gesamtbetrag der

Einzahlungen aus Investitionstätigkeit auf	3.823.144 EUR
Auszahlungen aus Investitionstätigkeit auf	6.885.170 EUR
mit einem Saldo von	- 3.062.026 EUR

Einzahlungen aus Finanzierungstätigkeit auf	2.925.000 EUR
Auszahlungen aus Finanzierungstätigkeit auf	766.458 EUR
mit einem Saldo von	2.158.542 EUR

mit einem Zahlungsmittelfehlbedarf des Haushaltsjahres von	- 127.772 EUR
--	---------------

festgesetzt. Hinweis:

Der Ergebnishaushalt wird über die Entnahme aus Mitteln der außerordentlichen Rücklage ausgeglichen.



Haushaltssatzung Gemeinde
Langgöns

§2

Der Gesamtbetrag der Kredite, deren Aufnahme im Haushaltsjahr 2023 zur Finanzierung von Investitionen und Investitionsförderungsmaßnahmen erforderlich ist, wird auf

2.925.000 EUR

festgesetzt.

§3

Der Gesamtbetrag von Verpflichtungsermächtigungen im Haushaltsjahr 2023 zur Leistung von Auszahlungen in künftigen Jahren für Investitionen und Investitionsfördermaßnahmen wird auf

8.401.000 EUR

festgesetzt.

§4

Der Höchstbetrag der Liquiditätskredite, die im Haushaltsjahr 2023 zur rechtzeitigen Leistung von Auszahlungen in Anspruch genommen werden dürfen, wird auf

4.000.000,00 EUR

festgesetzt.

§5

Die Steuersätze für die Gemeindesteuern werden für das Haushaltsjahr 2023 wie folgt festgesetzt:

1. Grundsteuer

a) für land- und forstwirtschaftliche Betriebe (Grundsteuer A) auf	300,00 v.H.
--	--------------------

b) für Grundstücke (Grundsteuer B) auf	300,00 v.H.
--	--------------------

2. Gewerbesteuer auf	350,00 v.H.
----------------------	--------------------

§6

Ein Haushaltssicherungskonzept wurde nicht beschlossen.

§7

Es gilt der von der Gemeindevertretung als Teil des Haushaltsplans beschlossene Stellenplan.



§8

1. Entsprechend § 20 Abs. 1 GemHVO sind die Ansätze innerhalb eines Teilhaushaltes deckungsfähig. In der Gemeinde Langgöns bilden seit dem Jahr 2019 die einzelnen Produktbereiche 01-16 jeweils Teilhaushalte. Sie sind die maßgebliche Ebene zur Feststellung von über- und außerplanmäßigen Aufwendungen entsprechend § 100 HGO.
2. Über- und außerplanmäßige Aufwendungen (Budgetüberschreitungen) im Ergebnishaushalt sind entsprechend § 100 Abs. 1 nur zulässig, wenn sie unvorhergesehen und unabweisbar sind und die Deckung innerhalb der Teilhaushalte gewährleistet ist. Budgetüberschreitungen gelten als **unerheblich**, wenn
 - a. sie aufgrund von Gesetzen und ähnlichen Vorschriften oder Tarifverträgen entstehen
 - b. sie die ordentlichen Aufwendungen des jeweiligen Dezernates um nicht mehr als **1 %** überschreiten.
3. Entsprechend § 19 Abs. 2 GemHVO wird bestimmt, dass zahlungswirksame Mehrerträge, die erst durch entsprechende zahlungswirksame Mehraufwendungen erzielt werden können, die Ansätze für diese Aufwendungen um die Mehrerträge erhöhen, sodass die Mehraufwendungen somit nicht als überplanmäßig gelten. Ausgenommen hiervon sind zahlungswirksame Mehrerträge aus Steuern in Höhe des nicht zur Deckung überplanmäßiger Umlageverpflichtungen gebundenen Betrags- und zahlungswirksame Mehrerträge aus allgemeinen Zuweisungen und Umlagen. Weiterhin wird bestimmt, dass zahlungswirksame Mindererträge, durch die Aufwendungen entfallen oder verringert werden, die Ansätze diese Aufwendungen entsprechend zu reduzieren. Die reduzierten Beträge stehen nicht zur Deckung von Mehraufwendungen an anderer Stelle zur Verfügung.
4. Die in den Absätzen 1, 2 und 3 getroffene Regelungen gelten für die veranschlagten Auszahlungen und Verpflichtungsermächtigungen für Investitionen entsprechend. Über- und außerplanmäßige Auszahlungen für Investitionsmaßnahmen gelten als **erheblich**, wenn ein Betrag von 10% der jeweiligen Investition, einschließlich der in früheren Jahren bereitgestellten Mittel überschritten wird.
5. Entsprechend § 100 Hessischen Gemeindeordnung (HGO) entscheidet über **unerhebliche** Budgetüberschreitungen der Gemeindevorstand, er hat die Gemeindevertretung davon baldmöglichst Kenntnis zu geben. Über **erhebliche** Budgetüberschreitungen entscheidet die Gemeindevertretung.

§9

Entsprechend § 20 Abs. 2 GemHVO werden die Personalaufwendungen budgetübergreifend für deckungsfähig erklärt. Ersparte Personalaufwendungen, die durch den Ausfall von Personal verursacht sind, können zur Deckung von Aufwendungen für bezogene Leistungen verwendet werden, die in der Folge des Personalausfalls unvermeidbar sind und deshalb beauftragt werden müssen.

Der Gemeindevorstand

(Reusch)
Bürgermeister

Langgöns, den 16. Dezember 2022



2. Bekanntmachung der Haushaltssatzung

Die vorstehende Haushaltssatzung für das Haushaltsjahr 2023 wird hiermit öffentlich bekannt gemacht.

Die nach §§ 102 Abs. 4, §103 Abs. 2 und 105 Abs. 2 HGO erforderliche(n) Genehmigungen der Aufsichtsbehörde zu den Festsetzungen in den §§ 2 und 3 der Haushaltssatzung sind erteilt. Sie haben folgenden Wortlaut:

Der Haushaltsplan liegt zur Einsichtnahme vom..... bis im Rathaus der Gemeinde Langgöns, Zimmer O7 zu den regulären Öffnungszeiten öffentlich aus.

Der Gemeindevorstand

Langgöns, Datum

, (Reusch)
Bürgermeister



Haushaltssatzung Gemeinde
Langgöns

Bescheinigung über die öffentliche BEKANNTMACHUNG der Haushaltssatzung für das Haushaltsjahr 2023

Hiermit wird bescheinigt, dass die Haushaltssatzung für das Haushaltsjahr 2023 nach § 97 Abs. 5 der Hess. Gemeindeordnung am __.____.____ im Amtsblatt der Gemeinde Langgöns Nr. __ entsprechend § 5 der Hauptsatzung öffentlich bekanntgemacht wurde und der Haushaltsplan 2023 in der Zeit vom __.____.____ bis __.____.____ während den Dienststunden im Rathaus der Gemeinde Langgöns zu jedermanns Einsicht öffentlich ausgelegen hat.

Der Gemeindevorstand

Ort, Datum

, (Reusch)
Bürgermeister

Gemeinde Langgöns

**Haushaltsvorbericht
Gemeinde Langgöns**

2023





Inhaltsverzeichnis

1 Allgemeines.....	11
1.1 Gesetzliche Grundlagen	11
1.2 Rahmenbedingungen zur Haushaltsplanaufstellung.....	11
1.3 Auswirkung der Salden im Ergebnis- und Finanzplan auf die Bilanz.....	11
1.4 Erläuterung zu Grafiken.....	11
2 Übersicht über die Haushaltslage	11
2.1 Gesamthaushalt und Steuersätze	11
2.2 Liquiditätssicherung.....	12
2.3 Deckungsgrundsatz nach §3 (3) GemHVO.....	13
2.4 Entwicklung der Haushaltsfehlbeträge	14
3 Erträge.....	17
3.1 Steuern	20
3.2 Erträge aus Zuwendungen und allgemeinen Umlagen	25
3.3 Sonstige Ertragsarten	25
4 Aufwendungen	26
4.1 Personalaufwand.....	28
4.2 Sach- und Dienstleistungsaufwand	29
4.3 Gesetzliche Umlageverpflichtungen, Zuweisungen und Transferleistungen	30
4.4 Abschreibungen.....	33
4.5 Zinsen und sonstige Finanzaufwendungen.....	34
5 Ergebnis	35
6 Finanzhaushalt.....	36
6.1 Investitionstätigkeit	37
6.2 Finanzierungstätigkeit.....	38
6.3 Inanspruchnahme von Kassenkrediten	39
7 Bilanz - Entwicklung von Vermögen und Schulden	39
8 Sonstige allgemeine Entwicklungen	42
8.1 Bevölkerung.....	42
8.2 Wirtschaft und Arbeitsmarkt	44
9 Beteiligungen	46
10 Schlüsselaussagen	49



1 Allgemeines

1.1 Gesetzliche Grundlagen

1.2 Rahmenbedingungen zur Haushaltsplanaufstellung

Aufgrund der Mittelanmeldungen im Zuge der Haushaltsplanung beläuft sich das Gesamtergebnis 2023 auf 141.110 Euro. Gegenüber dem Plan des Vorjahres in Höhe von 549.744 Euro ergibt sich damit eine Veränderung in Höhe von -408.634 Euro.

1.3 Auswirkung der Salden im Ergebnis- und Finanzplan auf die Bilanz

In der Haushaltsplanung stehen der Ergebnisplan und der Finanzplan im Vordergrund. Eine Plan-Bilanz ist nicht vorgesehen. Dennoch haben die Salden der Ergebnis- und Finanzrechnung Auswirkungen auf die Bilanz.

Das Jahresergebnis wirkt sich auf die Passivseite der Bilanz aus. Hier verändert sich das Eigenkapital um 141.110 Euro.

Die im Finanzplan ausgewiesene Änderung des Finanzmittelbestandes verändert die Liquiden Mittel auf der Aktivseite der Bilanz in Höhe von -127.772 Euro.

1.4 Erläuterung zu Grafiken

In den Grafiken werden die Werte der Gemeinde einem Median gegenübergestellt.

Der Median bezieht sich auf die Werte von kreisangehörigen Städten und Gemeinden in Hessen mit einer Einwohnerzahl zwischen 10.000 bis 15.000. Bei dieser Eingrenzung werden 64 Kommunen in den Median eingerechnet.

2 Übersicht über die Haushaltslage

2.1 Gesamthaushalt und Steuersätze

Die folgende Tabelle zeigt die Entwicklung des Ergebnisplanes 2023 im Vergleich zum Ansatz des Vorjahres und zum Ergebnis des Haushaltsjahres 2023:



Haushaltsvorbericht Gemeinde Langgöns 2023

Ergebnishaushalt

	Ansatz 2023	Ansatz 2022	Ergebnis 2021
Ordentliche Erträge	26.421.267	24.378.526	25.812.710
Ordentliche Aufwendungen	27.232.415	24.491.478	24.878.314
Verwaltungsergebnis	-811.148	-112.952	934.396
Finanzerträge	224.478	274.254	101.433
Zinsen und ähnliche Aufwendungen	111.220	134.058	149.007
Finanzergebnis	113.258	140.196	-47.574
Gesamtbetrag der ordentlichen Erträge	26.645.745	24.652.780	25.914.143
Gesamtbetrag der ordentlichen Aufwendungen	27.343.635	24.625.536	25.027.321
Ordentliches Ergebnis	-697.890	27.244	886.822
Außerordentliche Erträge	1.560.000	1.105.500	344.241
Außerordentliche Aufwendungen	721.000	583.000	132.438
Außerordentliches Ergebnis	839.000	522.500	211.804
Jahresergebnis	141.110	549.744	1.098.625

Die Hebesätze nahmen dabei folgenden Verlauf (Wertangabe in %):

Hebesätze gem. Haushaltssatzung

Bezeichnung Hebesatz	2023	2022	2021
Hebesatz Grundsteuer A	300	300	300
Hebesatz Grundsteuer B	300	300	300
Hebesatz Gewerbesteuer	350	350	350

2.2 Liquiditätssicherung

In § 106 HGO fordert der Gesetzgeber, dass die Kommunen ihre stetige Zahlungsfähigkeit sicherzustellen haben. Zu Sicherstellung der stetigen Zahlungsfähigkeit soll sich der geplante Bestand an flüssigen Mitteln – ohne Liquiditätskreditmittel - in der Regel auf mindestens zwei Prozent der Summe der Auszahlungen aus laufender Verwaltungstätigkeit nach dem Durchschnitt der letzten drei dem Haushaltsjahr vorangegangenen Jahre belaufen.

In dem betreffenden Zeitraum ergeben sich folgende Werte:

	Auszahlungen aus laufender Verwaltungstätigkeit
Ergebnis 2020	20.987.929
Ergebnis 2021	22.265.418
Ansatz 2022	22.695.248



Haushaltsvorbericht Gemeinde Langgöns 2023

Für das Haushaltsjahr 2023 ergibt sich folgende Berechnung:

Durchschn. Auszahlungen aus lfd. Verwaltungstätigkeit der 3 vorangegangenen Jahre	21.982.865 €
davon 2 Prozent	439.657 €

Nach den derzeitigen Planwerten ergibt sich ein Zahlungsmittelbestand am Ende des Jahres 2023 in Höhe von 1.561.793,19 €. Somit ist vorzuhaltende Liquiditätsreserve eingehalten.

2.3 Deckungsgrundsatz nach §3 (3) GemHVO

Gemäß §3 Abs. 3 GemHVO soll der Saldo aus laufender Verwaltungstätigkeit mindestens so hoch sein, dass daraus die Auszahlungen zur ordentlichen Tilgung von Krediten sowie an das Sondervermögen Hessenkasse geleistet werden können.

Deckung nach §3 Abs. 3 GemHVO

	Ansatz 2023	Ansatz 2022	Ergebnis 2021
Summe des Zahlungsmittelflusses aus laufender Verwaltungstätigkeit (Zeile 19)	775.712	1.335.215	2.421.440
./. Auszahlungen für die ordentliche Tilgung von Krediten und wirtschaftlich vergleichbaren Vorgängen für Investitionen sowie an das Sondervermögen Hessenkasse (Zeile 32)	766.458	740.777	812.999
+ In den Auszahlungen aus Nr. 32 enthaltener Teilbetrag für Umschuldungen	--	--	--
+ zweckgebundene Einzahlungen für die ordentliche Tilgung von Investitionskrediten (davon-Position Zeile 20)	--	--	--
+ zweckgebundene Einzahlungen für die Auszahlungen an das Sondervermögen Hessenkasse	--	--	--
Saldo gem. §3 Abs. 2 GemHVO	9.254	594.438	1.608.441



2.4 Entwicklung der Haushaltsfehlbeträge

Haushaltsjahr 2008

Im letzten kameralen Haushaltsjahr 2008 wurden u.a. uneinbringliche Forderungen in Höhe von 211.127,71 € niedergeschlagen. Dies führte zu einem Fehlbetrag im Verwaltungshaushalt von 255.171,14 €. Der Fehlbetrag wurde durch eine Entnahme aus der allgemeinen Rücklage und anschließender Überführung in den Verwaltungshaushalt ausgeglichen. Dadurch weist das Ergebnis des Verwaltungshaushaltes **keine Fehlbeträge** aus.

Die im Folgenden genannten Werte können sich durch die noch ausstehende Prüfung der Jahresabschlüsse noch verändern.

Rücklage aus Überschüssen des ordentlichen Ergebnisses der Vorjahre zum Stand 31.12.2018	+475.268,31€
Haushaltsjahr 2018 gem. Prüfbericht der Revision ergibt sich als geprüftes <u>ordentliches Ergebnis</u> ein Haushaltsfehlbetrag in Höhe von	-391.226,32 €
<i>Zwischensumme</i>	84.041,99 €
Haushaltsjahr 2019 Nach Abschluss der buchhalterischen Arbeiten ergibt sich als <u>Ordentliches Ergebnis</u> abweichend vom Aufstellungsbeschluss durch Korrekturbuchungen im Rahmen der vorangegangenen Prüfungen und vorbehaltlich weiterer Korrekturen ein Überschuss in Höhe von	+225.723,04 €
Haushaltsjahr 2020 Nach Abschluss der buchhalterischen Arbeiten ergibt sich als <u>Ordentliches Ergebnis</u> abweichend vom Aufstellungsbeschluss durch Korrekturbuchungen im Rahmen der vorangegangenen Prüfungen und vorbehaltlich weiterer Korrekturen ein Überschuss in Höhe von	+353.251,36 €
Haushaltsjahr 2021 Nach Abschluss der buchhalterischen Arbeiten ergibt sich als <u>Ordentliches Ergebnis</u> abweichend vom Aufstellungsbeschluss durch Korrekturbuchungen im Rahmen der vorangegangenen Prüfungen und vorbehaltlich weiterer Korrekturen ein Überschuss in Höhe von	886.862,78 €
<i>Zwischensumme</i>	1.549.879,17 €
Haushaltsjahr 2022 Im Haushaltsjahr 2022 haben wir in der Haushaltssatzung für den Ergebnishaushalt als <u>Ordentliches Ergebnis</u> einen Überschuss in Höhe von	27.244,00 €
Haushaltsjahr 2023 Im Haushaltsjahr 2023 haben wir in der Haushaltssatzung für den Ergebnishaushalt als <u>Ordentliches Ergebnis</u> einen Fehlbetrag in Höhe von	-697.890,00 €
<i>Ausgleich durch Rücklagen aus den außerordentlichen Ergebnissen</i>	697.890,00 €
Dies sind zusammen	1.577.123,17 €

Zum **Ausgleich** dieser aufgelaufenen Fehlbeträge sind nachfolgende Regeln anzuwenden:



§ 24 - Ausgleich des Ergebnishaushalts und der Ergebnisrechnung

Der Ergebnishaushalt und die Ergebnisrechnung sind im ordentlichen Ergebnis unter Berücksichtigung von vorgetragenen Jahresfehlbeträgen ausgeglichen, wenn

1. der Gesamtbetrag der ordentlichen Erträge oder der Zins- und sonstigen Finanzerträge mindestens ebenso hoch ist wie der Gesamtbetrag der ordentlichen Aufwendungen und der Zins- und sonstigen Finanzaufwendungen oder
2. im ordentlichen Ergebnis der Fehlbetrag durch die Inanspruchnahme von Mitteln aus der Rücklagen ausgeglichen werden kann.

§ 25 - Behandlung von Jahresüberschüssen und Jahresfehlbeträgen

1. Ein in der Ergebnisrechnung ausgewiesener Jahresüberschuss im ordentlichen Ergebnis ist in folgender Reihenfolge zu verwenden:
 - a. Abdeckung von Jahresfehlbeträgen im ordentlichen Ergebnis der Vorjahre,
 - b. Zuführung zu der aus Überschüssen des ordentlichen Ergebnisses gebildeten Rücklage.
2. Ein in der Ergebnisrechnung ausgewiesener Fehlbetrag im ordentlichen Ergebnis ist in folgender Reihenfolge zu behandeln:
 - a. Ausweis als Fehlbetrag bei der Aufstellung des Jahresabschlusses; der Fehlbetrag darf vor dem Abschluss der Bücher mit Mitteln aus der aus Überschüssen des ordentlichen Ergebnisses gebildeten Rücklage,
 - b. Vortrag auf neue Rechnung.

Abweichend von Satz 1 können in den Ergebnisrechnungen für die Haushaltsjahre 2021 und 2022 ausgewiesene Jahresfehlbeträge im ordentlichen Ergebnis bei der Aufstellung der Jahresabschlüsse auch mit dem sich am 31. Dezember 2020 ergebenden Betrag der aus Überschüssen des außerordentlichen Ergebnisses gebildeten Rücklage ausgeglichen werden. Ist ein Ausgleich nach Satz 1 Nr. 1 oder Satz 2 nicht oder nur zum Teil möglich, soll ein Jahresfehlbetrag im ordentlichen Ergebnis unverzüglich durch einen Überschuss im ordentlichen Ergebnis der dem Haushaltsjahr 2022 folgenden Haushaltsjahre ausgeglichen werden.

3. Ein in der Ergebnisrechnung ausgewiesener Jahresüberschuss im außerordentlichen Ergebnis ist in der folgenden Reihenfolge zu verwenden:
 - a. Abdeckung von Jahresfehlbeträgen im außerordentlichen Ergebnis der Vorjahre,
 - b. Zuführung zu der aus Überschüssen des außerordentlichen Ergebnisses gebildeten Rücklage.
4. Ein in der Ergebnisrechnung ausgewiesener Jahresfehlbetrag im außerordentlichen Ergebnis ist in folgender Reihenfolge zu behandeln:
 - a. Ausgleich durch Entnahme aus der aus Überschüssen des außerordentlichen Ergebnisses gebildeten Rücklage,
 - b. Vortrag auf neue Rechnung.

Ein auf neue Rechnung vorgetragener Fehlbetrag soll innerhalb von fünf Jahren ausgeglichen werden. Ein nach fünf Jahren noch nicht ausgeglichener Fehlbetrag kann mit Überschüssen des ordentlichen Ergebnisses gebildeten Rücklage ausgeglichen werden, soweit diese nicht jeweils vorrangig zum Ausgleich von Jahresfehlbeträgen des ordentlichen Ergebnisses benötigt werden.

5. Abweichend von Abs. 4 können aus der Übertragung des wirtschaftlichen Eigentums von Vermögensgegenständen des Anlagevermögens an juristische Personen des öffentlichen Rechts resultierende Fehlbeträge im außerordentlichen Ergebnis bei der Aufstellung des



Haushaltsvorbericht Gemeinde
Langgöns 2023

Jahresabschlusses mit dem Eigenkapital verrechnet werden. Die Verrechnungen sind im Anhang zu erläutern.

6. Steht für den Ausgleich von Fehlbeträgen kein Eigenkapital zu Verfügung, ist die Gemeinde im Sinne von § 92 Abs. 7 der Hessischen Gemeindeordnung überschuldet. In diesem Fall ist in der Vermögensrechnung (Bilanz) auf der Aktivseite der Posten "Nicht durch Eigenkapital gedeckter Fehlbetrag" auszuweisen.

Außerordentliche Ergebnisse:

Rücklage aus Überschüssen des außerordentlichen Ergebnisses der Vorjahre zum Stand 31.12.2018	2.156.693,49 €
Haushaltsjahr 2018 vorläufig	388.598,88 €
Haushaltsjahr 2019 vorläufig	143.917,77 €
Haushaltsjahr 2020 vorläufig	83.064,80 €
Haushaltsjahr 2021 vorläufig	211.803,55 €
Haushaltsplanung 2022	522.500,00 €
Haushaltsplanung 2023	839.000,00 €
<i>Ausgleich ordentliches Ergebnis 2023</i>	-697.890,00 €
Dies sind zusammen	3.647.688,49 €

Gemäß Finanzplanungserlass vom 14. Oktober 2022 Nr. 3 kann auch im Jahr 2023 ein gem. § 92 Abs 5 Nr. 1 in der Planung defizitäres Ergebnis auch mit Überschüssen aus dem außerordentlichen Ergebnis ausgeglichen werden. Diese Erleichterungsvorschrift wird die Gemeinde Langgöns im Jahr 2023 in Anspruch nehmen.

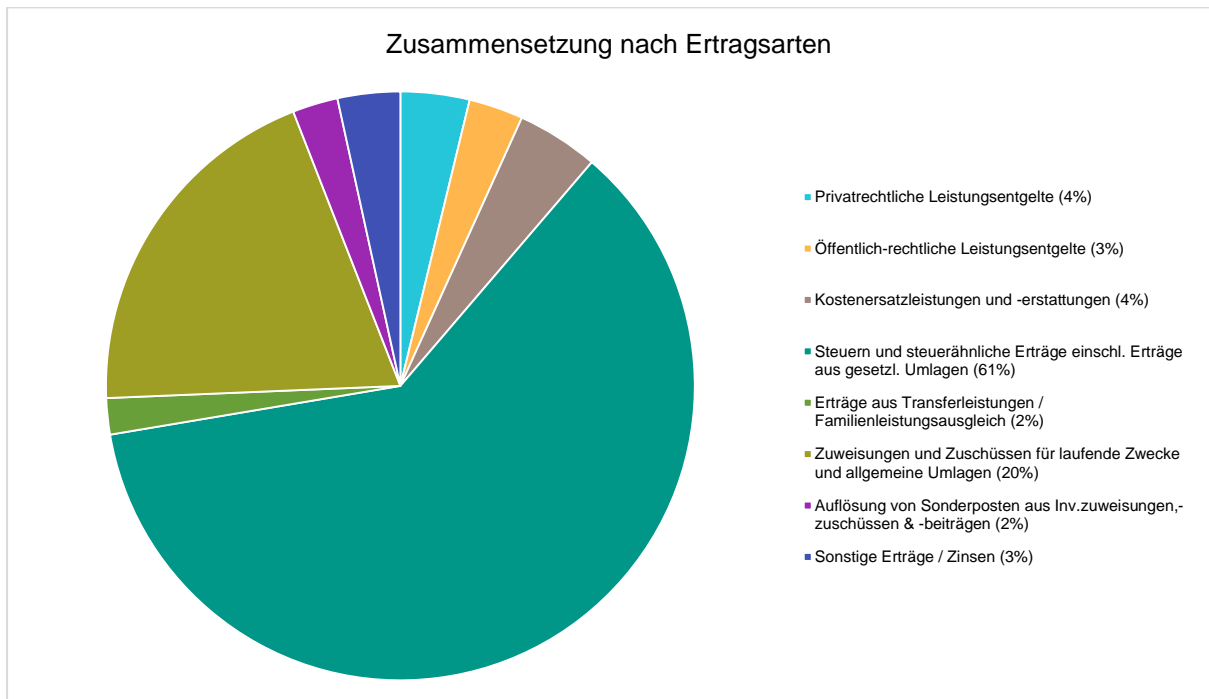


3 Erträge

Ertragsübersicht

	Plan 2023	in %
Privatrechtliche Leistungsentgelte	1.008.573	3,58
Öffentlich-rechtliche Leistungsentgelte	795.850	2,82
Kostensatzleistungen und -erstattungen	1.198.016	4,25
Steuern und steuerähnliche Erträge einschl. Erträge aus gesetzl. Umlagen	16.276.000	57,70
Erträge aus Transferleistungen / Familienleistungsausgleich	530.000	1,88
Zuweisungen und Zuschüsse für laufende Zwecke und allgemeine Umlagen	5.257.890	18,64
Auflösung von Sonderposten aus Inv.zuweisungen, -zuschüssen & -beiträgen	664.338	2,36
Sonstige ordentliche Erträge	690.600	2,45
Ordentliche Erträge	26.421.267	93,67
Finanzerträge	224.478	0,80
Außerordentliche Erträge	1.560.000	5,53
Summe	28.205.745	100,00

Die Zusammensetzung nach den einzelnen Ertragsarten ergibt folgendes Bild:



Die Ertragsentwicklung im Vergleich zum Ansatz des Vorjahres:

Im Vorjahr belief sich der Gesamtbetrag der geplanten Erträge auf 25.758.280 Euro. Im aktuellen



Haushaltsvorbericht Gemeinde Langgöns 2023

Planjahr 2023 verändern sich die Gesamterträge um 2.447.465 Euro auf 28.205.745 Euro.

Die Veränderungen bei den einzelnen Ertragsarten stellen sich im Detail wie folgt dar:

Vorjahresvergleich Ertragsarten

	Ansatz 2023	Ansatz 2022	Vergleich in Euro
Privatrechtliche Leistungsentgelte	1.008.573	867.900	140.673
Öffentlich-rechtliche Leistungsentgelte	795.850	705.969	89.881
Kostenersatzleistungen und -erstattungen	1.198.016	1.106.620	91.396
Steuern und steuerähnliche Erträge einschl. Erträge aus gesetzl. Umlagen	16.276.000	14.728.005	1.547.995
Erträge aus Transferleistungen / Familienleistungsausgleich	530.000	580.000	-50.000
Zuweisungen und Zuschüsse für laufende Zwecke und allgemeine Umlagen	5.257.890	5.027.416	230.474
Auflösung von Sonderposten aus Inv.zuweisungen,-zuschüssen & -beiträgen	664.338	622.817	41.521
Sonstige ordentliche Erträge	690.600	739.799	-49.199
Ordentliche Erträge	26.421.267	24.378.526	2.042.741
Finanzerträge	224.478	274.254	-49.776
Außerordentliche Erträge	1.560.000	1.105.500	454.500
Summe	28.205.745	25.758.280	2.447.465

Im Folgenden eine Übersicht zu den Produktbereichen und deren geplantes Jahresergebnis 2023

Die Entwicklung der einzelnen Ertragsarten in der mittelfristigen Finanzplanung wird nach aktueller Planung wie folgt eingeschätzt:



Haushaltsvorbericht Gemeinde Langgöns 2023

Ertragsarten mittelfristige Planung

	Ergebnis 2021	Ansatz 2022	Ansatz 2023	Ansatz 2024	Ansatz 2025	Ansatz 2026
Privatrechtliche Leistungsentgelte	832.173,53	867.900	1.008.573	918.573	918.573	918.573
Öffentlich-rechtliche Leistungsentgelte	530.187,19	705.969	795.850	773.850	772.850	771.850
Kostensatzleistungen und -erstattungen	1.225.438,15	1.106.620	1.198.016	1.198.016	1.160.016	1.152.016
Steuern und steuerähnliche Erträge einschl. Erträge aus gesetzl. Umlagen	15.411.595,51	14.728.005	16.276.000	17.160.269	17.963.936	18.725.950
Erträge aus Transferleistungen / Familienleistungsausgleich	496.544,59	580.000	530.000	543.375	556.960	570.884
Zuweisungen und Zuschüsse für laufende Zwecke und allgemeine Umlagen	6.050.275,69	5.027.416	5.257.890	5.425.438	5.748.608	5.824.718
Auflösung von Sonderposten aus Inv.zuweisungen,-zuschüssen & -beiträgen	641.485,14	622.817	664.338	611.012	602.550	571.903
Sonstige ordentliche Erträge	625.010,22	739.799	690.600	475.600	475.600	475.600
Ordentliche Erträge	25.812.710,02	24.378.526	26.421.267	27.106.133	28.199.093	29.011.494
Finanzerträge	101.432,70	274.254	224.478	328.900	328.321	72.741
Außerordentliche Erträge	344.241,05	1.105.500	1.560.000	--	--	--
Summe	26.258.383,77	25.758.280	28.205.745	27.435.033	28.527.414	29.084.235



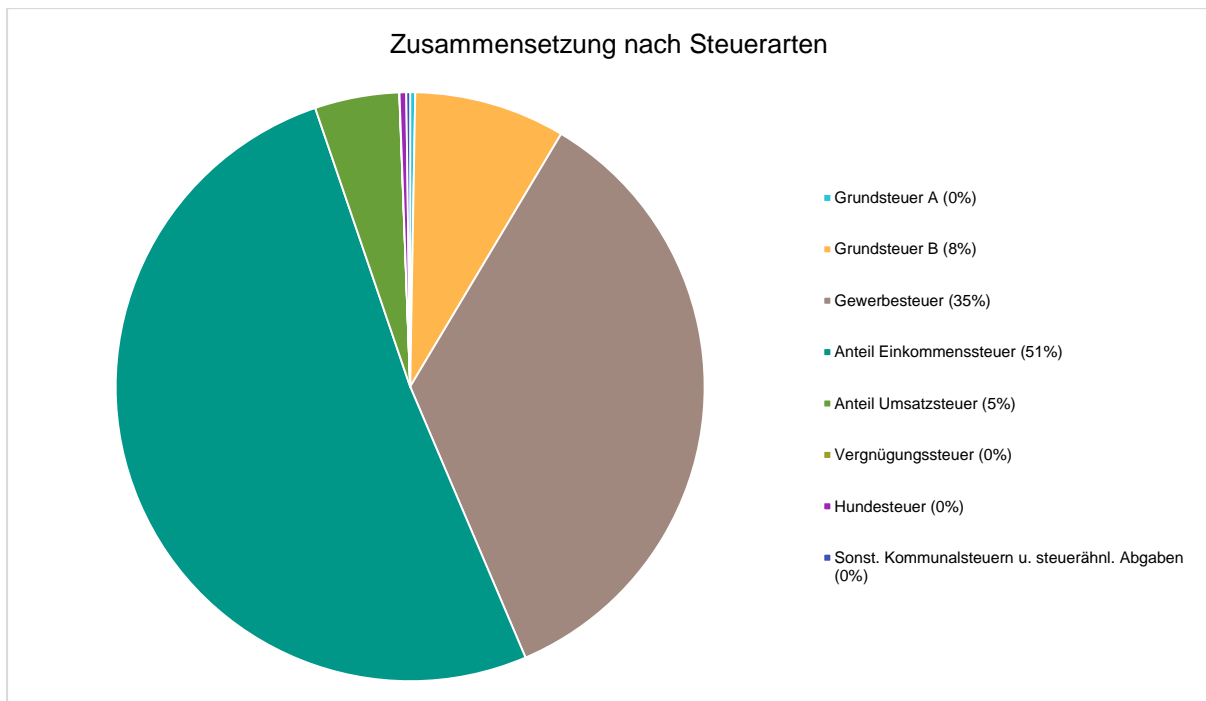
3.1 Steuern

3.1.1 Zusammensetzung und Entwicklung der Steuerarten, Hebesätze

Steuerarten

	Ergebnis 2021	Ansatz 2022	Ansatz 2023	Ansatz 2024	Ansatz 2025	Ansatz 2026
Grundsteuer A	43.775,94	45.000	45.000	45.000	45.000	45.000
Grundsteuer B	1.317.383,72	1.340.000	1.350.000	1.366.934	1.380.603	1.394.409
Gewerbsteuer	5.369.220,53	4.800.000	5.700.000	6.096.325	6.431.622	6.656.729
Anteil Einkommenssteuer	7.757.998,01	7.750.000	8.330.000	8.786.030	9.225.332	9.732.725
Anteil Umsatzsteuer	830.521,12	700.000	755.000	769.980	785.379	801.087
Vergnügungssteuer	1.694,94	1.300	1.700	1.700	1.700	1.700
Hundesteuer	56.594,00	60.000	60.000	60.000	60.000	60.000
Sonst. Kommunalsteuern u. steuerähn. Abgaben	34.407,25	31.705	34.300	34.300	34.300	34.300
Summe	15.411.595,51	14.728.005	16.276.000	17.160.269	17.963.936	18.725.950

Zusammensetzung des Steueraufkommens

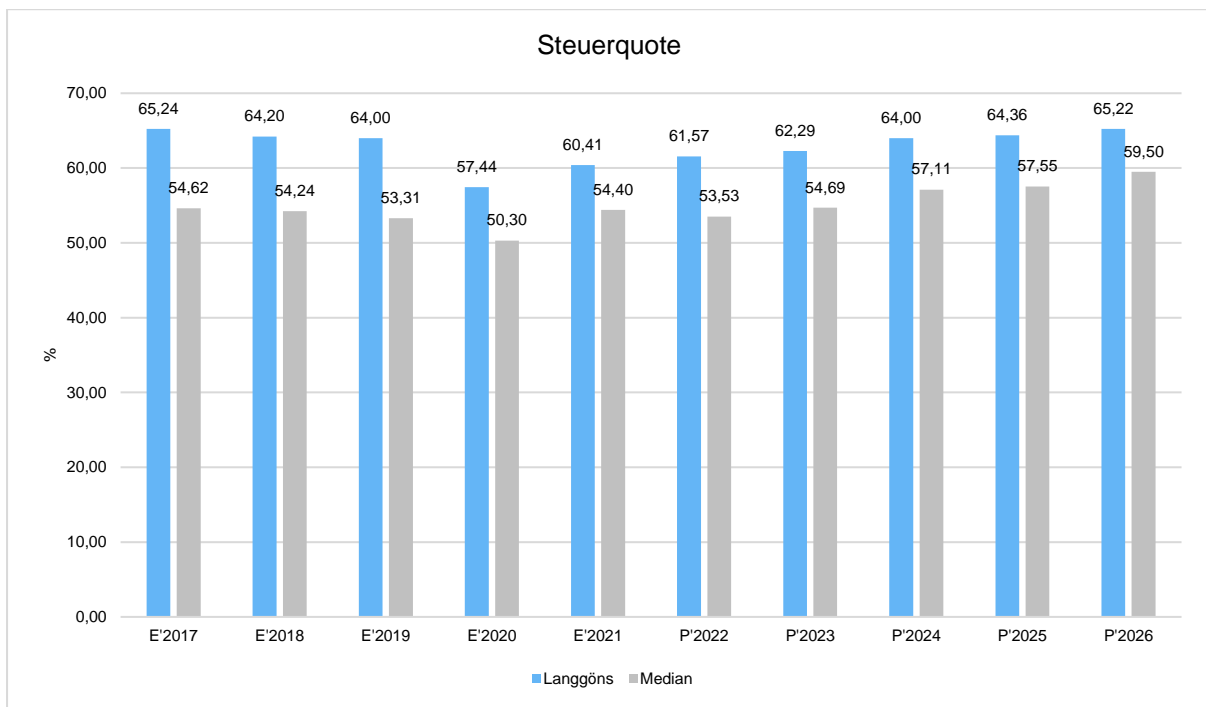




3.1.2 Kennzahlen zum kommunalen Steueraufkommen

Steuerquote

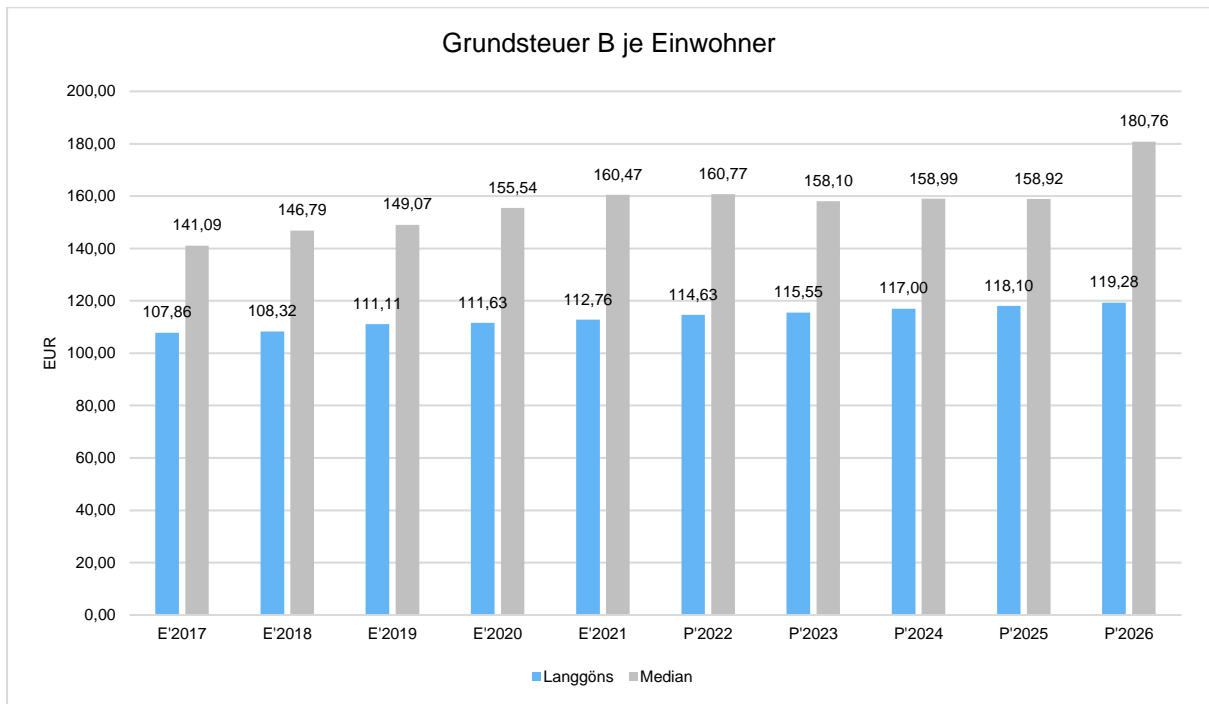
Um die örtliche Steuerertragskraft einordnen zu können, bietet sich die Betrachtung der Steuerquote an, die den prozentualen Anteil der Steuererträge an den ordentlichen Erträgen insgesamt abbildet, wobei die Gewerbesteuerumlage abgezogen wird. Eine hohe Steuerquote spricht für eine größere Unabhängigkeit von staatlichen Transferleistungen im Wege des Finanzausgleichs und ist insofern positiv zu werten.





Grundsteuer B je Einwohner

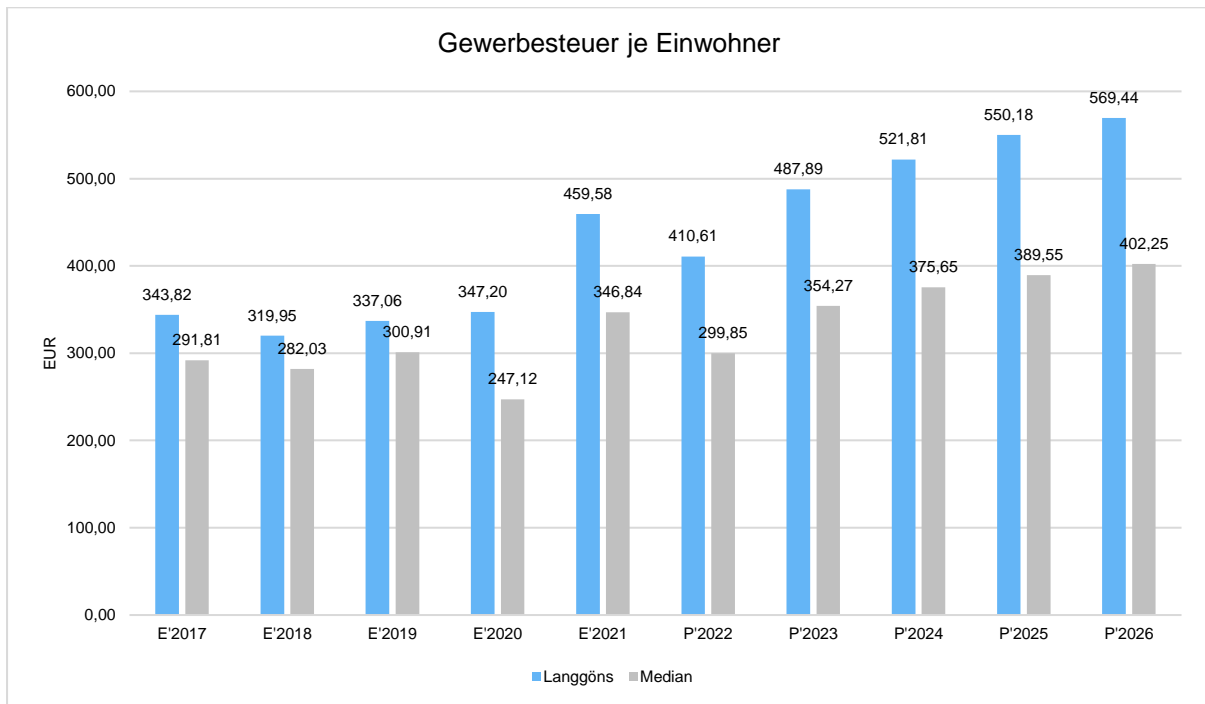
Die Grundsteuer B ist eine konstante Steuerart. Nachfolgend wird das Steueraufkommen in Relation zur Einwohnerzahl abgebildet:





Gewerbsteuer je Einwohner

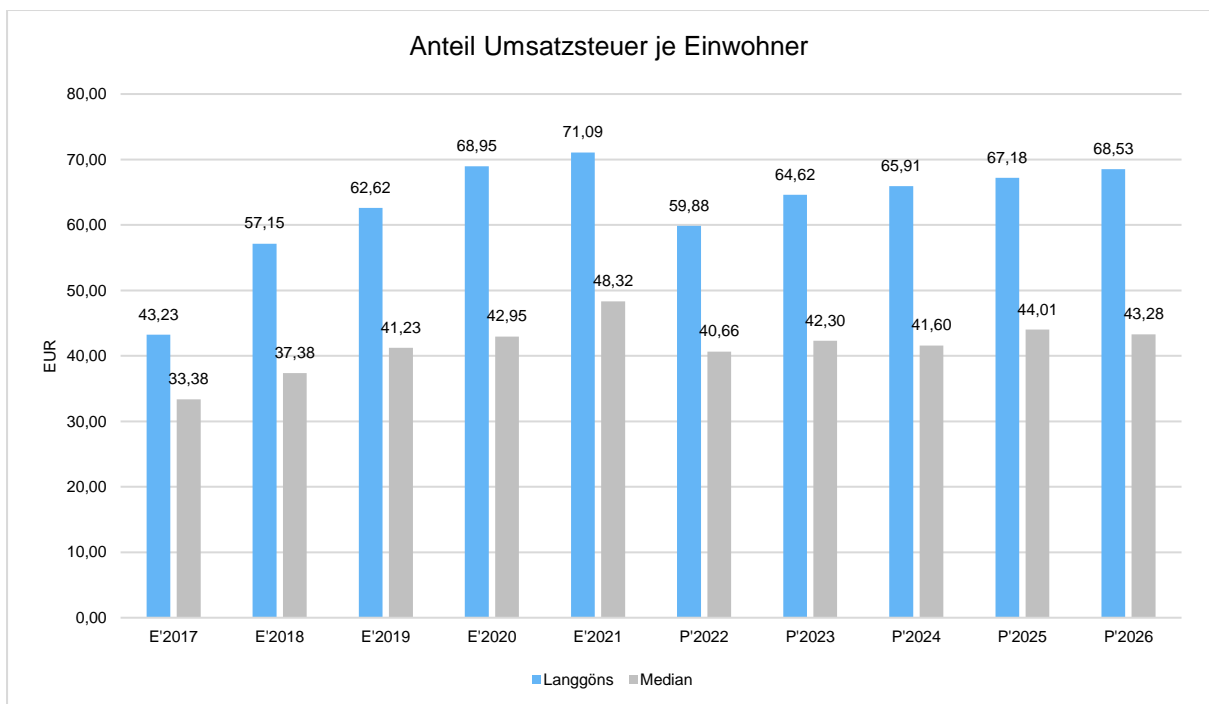
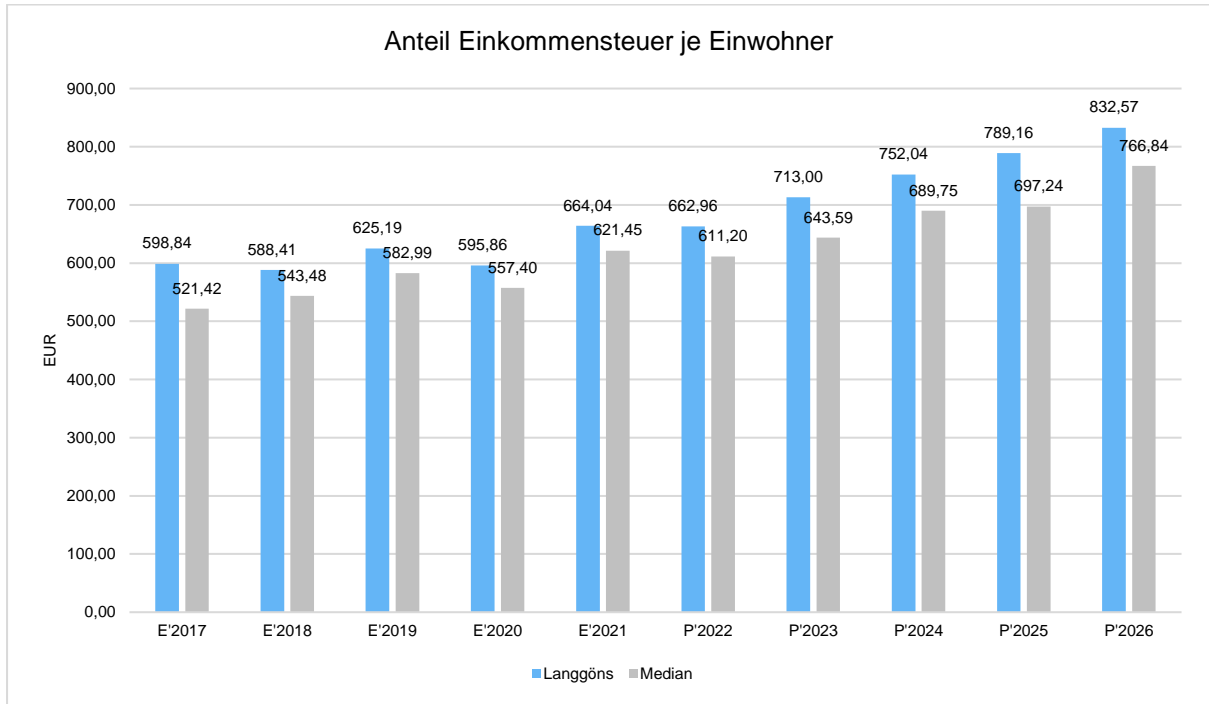
Die Gewerbsteuer wird nachfolgend ebenfalls in Relation zur Einwohnerzahl abgebildet. Im Vergleich zur Grundsteuer B ist die Gewerbsteuer stärkeren Schwankungen aufgrund der konjunkturellen Einflüsse ausgesetzt:





Gemeinschaftssteuern

Die Gemeinschaftssteuern, bestehend aus der Beteiligung am Aufkommen der Umsatz- und Einkommensteuer, bilden eine weitere wichtige Ertrags Säule des kommunalen Haushaltes. Nachfolgend wird auch hier das Aufkommen jeweils einwohnerbezogen dargestellt:





3.2 Erträge aus Zuwendungen und allgemeinen Umlagen

Entwicklung der Zuwendungen im Zeitverlauf

Nachfolgend wird die Entwicklung der Zuwendungen und allgemeinen Umlagen nach den einzelnen Zuwendungsarten abgebildet. Wesentlicher Bestandteil dieser Erträge sind die Schlüsselzuweisungen vom Land Hessen.

Zuwendungsarten

	Ergebnis 2021	Ansatz 2022	Ansatz 2023	Ansatz 2024	Ansatz 2025	Ansatz 2026
Zuweisungen, Zuschüsse und allg. Umlagen	6.691.760,83	5.650.233	5.922.228	6.036.450	6.351.158	6.396.621
davon Schlüsselzuweisungen	3.270.840,00	3.556.586	3.614.000	3.874.048	4.197.218	4.273.328
davon Zuweisungen und Zuschüsse für laufende Zwecke	1.353.144,09	1.370.580	1.626.890	1.534.390	1.534.390	1.534.390
davon Auflösung SoPo für Zuwendungen	641.485,14	622.817	664.338	611.012	602.550	571.903
davon sonstige Zuweisungen und Zuschüsse	1.426.291,60	100.250	17.000	17.000	17.000	17.000

3.3 Sonstige Ertragsarten

Die Entwicklung bei den übrigen Ertragsarten stellt sich wie folgt dar:

Sonstige Ertragsarten

	Ergebnis 2021	Ansatz 2022	Ansatz 2023	Ansatz 2024	Ansatz 2025	Ansatz 2026
Privatrechtliche Leistungsentgelte	832.173,53	867.900	1.008.573	918.573	918.573	918.573
Öffentlich-rechtliche Leistungsentgelte	530.187,19	705.969	795.850	773.850	772.850	771.850
Kostensatzleistungen und -erstattungen	1.225.438,15	1.106.620	1.198.016	1.198.016	1.160.016	1.152.016
Erträge aus Transferleistungen / Familienleistungsausgleich	496.544,59	580.000	530.000	543.375	556.960	570.884
Sonstige ordentliche Erträge	625.010,22	739.799	690.600	475.600	475.600	475.600
Finanzerträge	101.432,70	274.254	224.478	328.900	328.321	72.741
Außerordentliche Erträge	344.241,05	1.105.500	1.560.000	--	--	--
Summe sonstige Ertragsarten	4.155.027,43	5.380.042	6.007.517	4.238.314	4.212.320	3.961.664



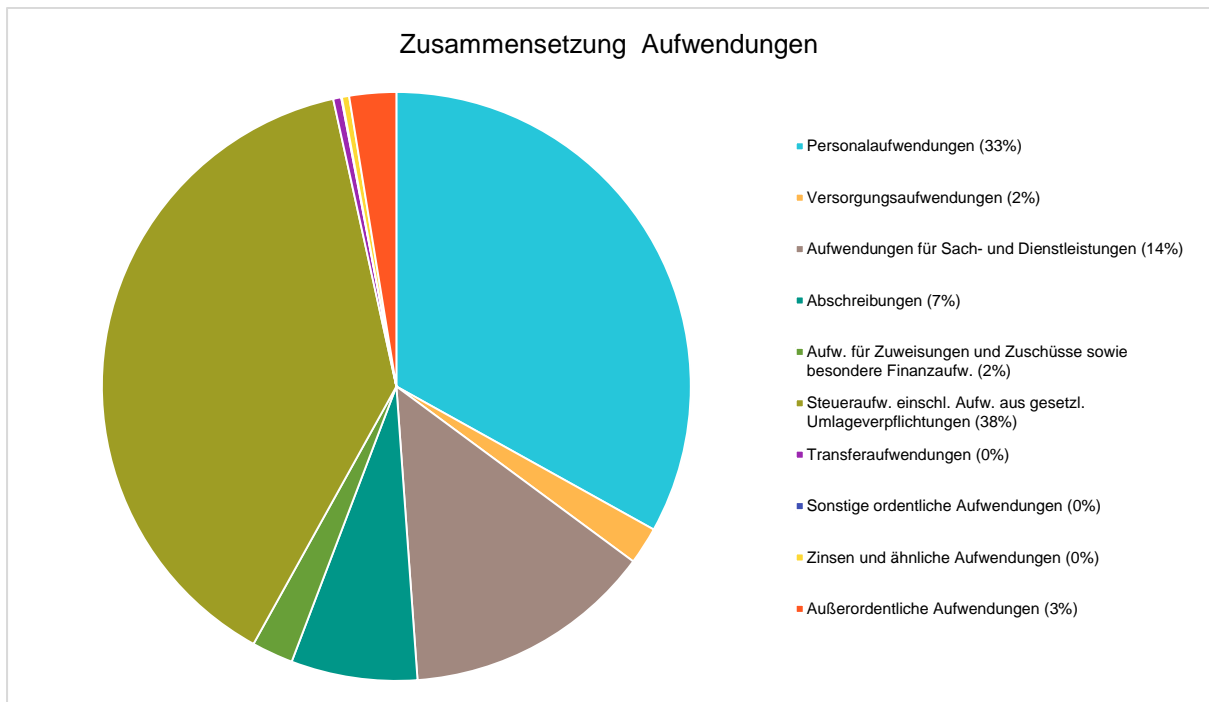
4 Aufwendungen

Die Summe aller Aufwendungen im Planjahr 2023 beläuft sich auf 28.064.635 Euro.
Diese teilt sich wie folgt auf die einzelnen Aufwandsarten aus:

Aufwandsarten

	Plan 2023	in %
Personalaufwendungen	9.282.469	33,08
Versorgungsaufwendungen	575.372	2,05
Aufwendungen für Sach- und Dienstleistungen	3.852.938	13,73
Abschreibungen	1.945.604	6,93
Aufw. für Zuweisungen und Zuschüsse sowie besondere Finanzaufw.	638.825	2,28
Steueraufw. einschl. Aufw. aus gesetzl. Umlageverpflichtungen	10.802.390	38,49
Transferaufwendungen	123.500	0,44
Sonstige ordentliche Aufwendungen	11.317	0,04
Ordentliche Aufwendungen	27.232.415	97,03
Zinsen und ähnliche Aufwendungen	111.220	0,40
Außerordentliche Aufwendungen	721.000	2,57
Summe	28.064.635	100,00

Aufwand in der Zusammensetzung nach Aufwandsarten:



Gegenüber den im Haushaltsplan des Vorjahres geplanten Aufwendungen i.H.v. 25.208.536 Euro verändern sich die Aufwendungen im aktuellen Planjahr um 2.856.099 Euro auf 28.064.635 Euro.



Haushaltsvorbericht Gemeinde Langgöns 2023

Die Veränderungen bei den einzelnen Aufwandsarten stellen sich im Detail wie folgt dar:

Vorjahresvergleich Aufwandsarten

	Ansatz 2023	Ansatz 2022	Vergleich in Euro
Personalaufwendungen	9.282.469	8.364.479	917.990
Versorgungsaufwendungen	575.372	400.805	174.567
Aufwendungen für Sach- und Dienstleistungen	3.852.938	3.290.271	562.667
Abschreibungen	1.945.604	1.866.058	79.546
Aufw. für Zuweisungen und Zuschüsse sowie besondere Finanzaufw.	638.825	656.350	-17.525
Steueraufw. einschl. Aufw. aus gesetzl. Umlageverpflichtungen	10.802.390	9.759.208	1.043.182
Transferaufwendungen	123.500	143.500	-20.000
Sonstige ordentliche Aufwendungen	11.317	10.807	510
Ordentliche Aufwendungen	27.232.415	24.491.478	2.740.937
Zinsen und ähnliche Aufwendungen	111.220	134.058	-22.838
Außerordentliche Aufwendungen	721.000	583.000	138.000
Summe	28.064.635	25.208.536	2.856.099

Unter Berücksichtigung der mittelfristigen Finanzplanung ergibt sich folgende Entwicklung der Aufwandsarten:

Aufwandsarten mittelfristige Planung

	Ergebnis 2021	Ansatz 2022	Ansatz 2023	Ansatz 2024	Ansatz 2025	Ansatz 2026
Personalaufwendungen	7.734.234,14	8.364.479	9.282.469	9.341.809	9.433.560	9.526.228
Versorgungsaufwendungen	334.619,73	400.805	575.372	406.850	409.263	412.469
Aufwendungen für Sach- und Dienstleistungen	4.293.549,56	3.290.271	3.852.938	3.348.238	3.319.438	3.315.638
Abschreibungen	2.156.769,64	1.866.058	1.945.604	1.837.129	1.782.225	1.682.740
Aufw. für Zuweisungen und Zuschüsse sowie besondere Finanzaufw.	612.380,08	656.350	638.825	638.825	638.825	631.825
Steueraufw. einschl. Aufw. aus gesetzl. Umlageverpflichtungen	9.602.906,24	9.759.208	10.802.390	10.970.603	11.643.399	12.201.092
Transferaufwendungen	132.107,63	143.500	123.500	123.500	123.500	123.500
Sonstige ordentliche Aufwendungen	11.746,94	10.807	11.317	11.317	11.317	11.317
Ordentliche Aufwendungen	24.878.313,96	24.491.478	27.232.415	26.678.271	27.361.527	27.904.809
Zinsen und ähnliche Aufwendungen	149.006,98	134.058	111.220	101.147	91.803	82.387
Außerordentliche Aufwendungen	132.437,50	583.000	721.000	--	--	--
Summe	25.159.758,44	25.208.536	28.064.635	26.779.418	27.453.330	27.987.196



4.1 Personalaufwand

Die Personalaufwendungen entwickeln sich im Betrachtungszeitraum wie folgt:

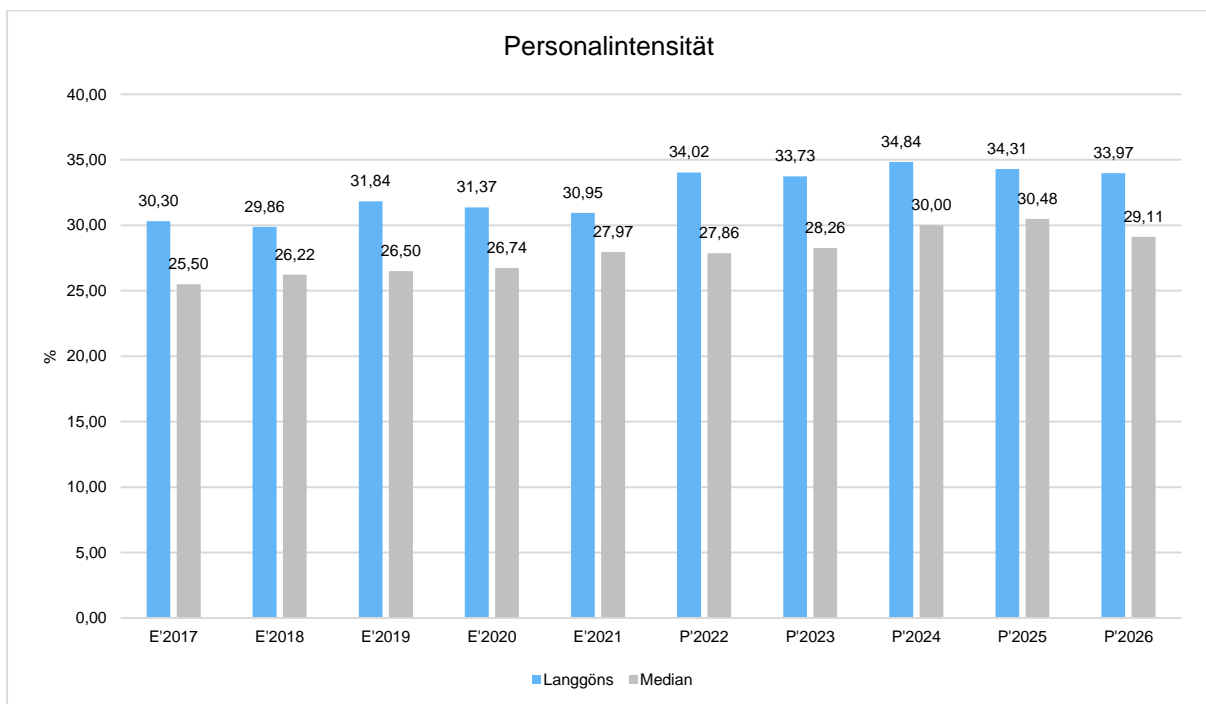
Personalaufwand

	Ergebnis 2021	Ansatz 2022	Ansatz 2023	Ansatz 2024	Ansatz 2025	Ansatz 2026
Entgeltete Arbeitnehmer	5.754.169,85	6.363.553	7.058.242	7.148.624	7.219.710	7.291.507
Bezüge Beamte	214.601,05	219.309	167.963	169.641	171.338	173.051
Soziale Abgaben, Altersversorgung und Unterstützung - Aktive	1.730.447,48	1.750.117	1.959.564	1.976.844	1.995.812	2.014.970
Sonstige Personalaufwendungen	35.015,76	31.500	96.700	46.700	46.700	46.700
Summe Personalaufwendungen	7.734.234,14	8.364.479	9.282.469	9.341.809	9.433.560	9.526.228
Versorgungsaufwendungen	334.619,73	400.805	575.372	406.850	409.263	412.469

Als Tarifsteigerung für das Jahr 2023 ist ein Prozentsatz von 2,5 % für die Folgejahre jeweils 1 % angenommen.

Personalintensität

Die Personalintensität bildet den prozentualen Anteil der Personalaufwendungen an den ordentlichen Aufwendungen ab. Sie ist ein Indikator dafür, welches Gewicht die Personalaufwendungen innerhalb des ordentlichen Aufwandes haben.





4.2 Sach- und Dienstleistungsaufwand

Die Aufwendungen für Sach- und Dienstleistungen entwickeln sich im Betrachtungszeitraum wie folgt:

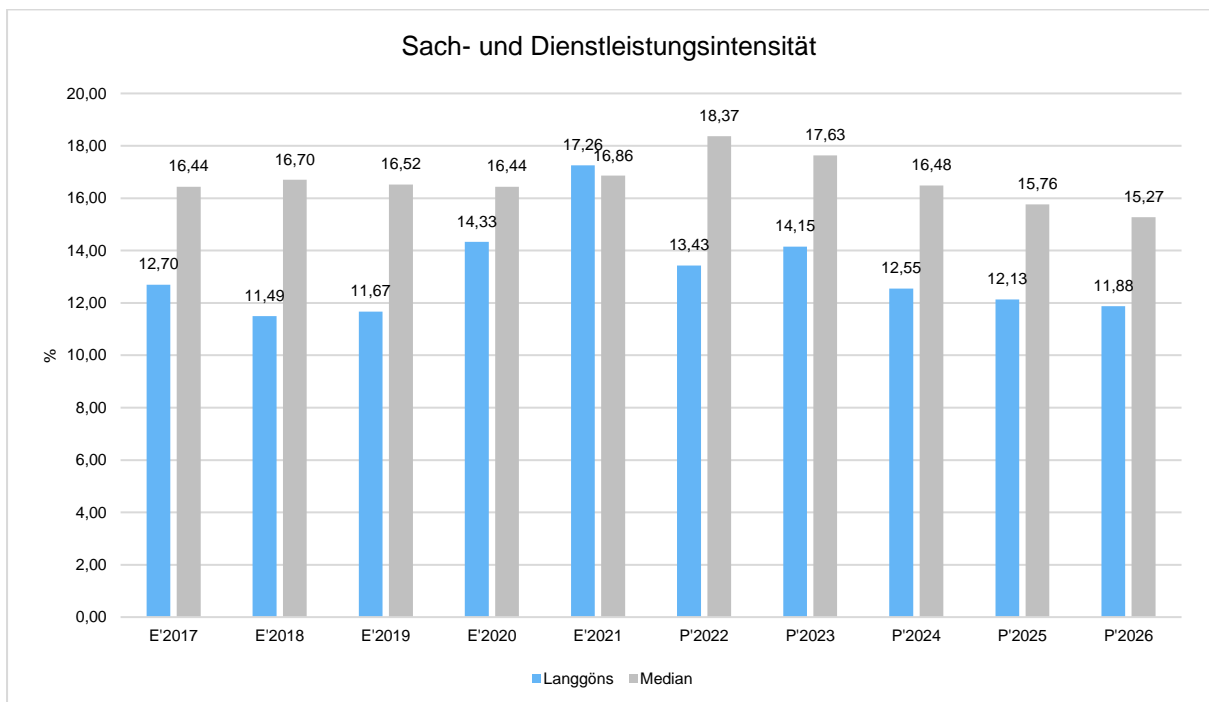
Sach- und Dienstleistungsaufwand

	Ergebnis 2021	Ansatz 2022	Ansatz 2023	Ansatz 2024	Ansatz 2025	Ansatz 2026
Aufwendungen für Sach- und Dienstleistungen	4.293.549,56	3.290.271	3.852.938	3.348.238	3.319.438	3.315.638
davon Aufw. für Material, Energie und sonstige verwaltungswirtschaftliche Tätigkeit	1.042.574,21	1.073.637	1.267.258	1.254.458	1.254.458	1.254.958
davon Aufw. für bezogene Leistungen	2.591.236,16	1.610.043	1.836.833	1.523.533	1.493.733	1.503.433
davon Aufw. für die Inanspruchnahme von Rechten und Diensten	398.666,99	330.850	430.750	272.750	273.750	259.750
davon Aufw. für Kommunikation, Dokumentation, Information, Reisen, Werbung	136.244,02	147.500	186.055	165.455	165.455	165.455
davon Aufw. für Beiträge und Sonstiges sowie Wertkorrekturen	124.828,18	128.241	132.042	132.042	132.042	132.042

Sach- und Dienstleistungsintensität

Die Sach- und Dienstleistungsintensität bildet den prozentualen Anteil der Aufwendungen für Sach- und Dienstleistungen an den ordentlichen Aufwendungen insgesamt ab.

Sie zeigt an, welches Gewicht der Sach- und Dienstleistungsaufwand innerhalb des ordentlichen Aufwandes hat.





4.3 Gesetzliche Umlageverpflichtungen, Zuweisungen und Transferleistungen

Die gesetzlichen Umlageverpflichtungen, Zuweisungen und Transferleistungen werden im allgemeinen als Transferaufwendungen bezeichnet, da sie ohne Gegenleistung aufgewendet werden.

Die folgende Tabelle zeigt die Entwicklung der Transferaufwendungen im mittelfristigen Planungszeitraum.

Aufwendungen aus gesetzl. Umlageverpflichtungen, Zuweisungen und Transferleistungen

	Ergebnis 2021	Ansatz 2022	Ansatz 2023	Ansatz 2024	Ansatz 2025	Ansatz 2026
Zuweisungen, Zuschüsse, Kostenerstattungen, Transferleistungen und Umlagen	10.347.393,95	10.559.058	11.564.715	11.732.928	12.405.724	12.956.417
davon Umlagen an Gemeindeverbände (incl. Kreis- und Schulumlage)	8.719.572,00	8.914.522	9.806.776	9.910.728	10.529.158	11.050.351
davon sonstige Zuweisungen, Zuschüsse, Erstattungen, Transfers und Umlagen	1.495.714,32	1.501.036	1.634.439	1.698.700	1.753.066	1.782.566

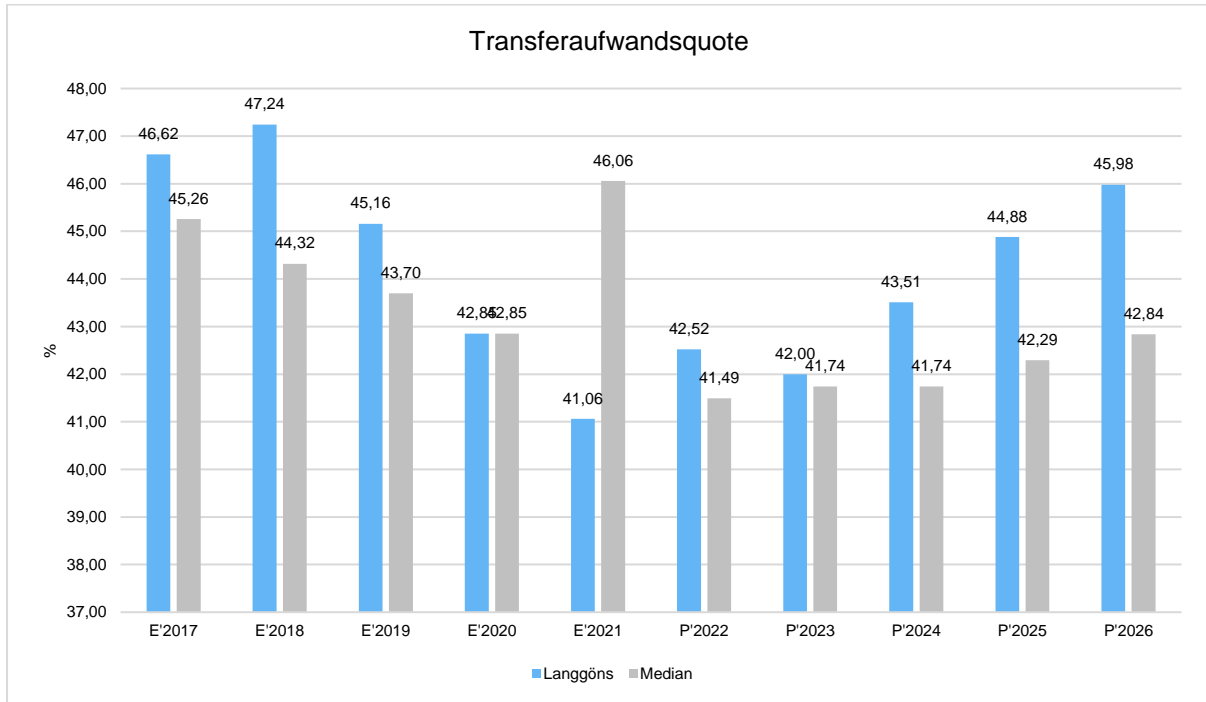
Die Zusammensetzung der Transferaufwendungen im weiteren Sinne:





Transferaufwandsquote

Die Transferaufwandsquote stellt die Transferaufwendungen aus gesetzlichen Umlageverpflichtungen, Zuweisungen und Transferleistungen ins Verhältnis zu den ordentlichen Aufwendungen (Angabe in %). Sie ist damit ein Indikator dafür, wie hoch der kommunale Haushalt durch Transferaufwendungen im weiteren Sinne belastet wird.



4.3.1 Aufwendungen für Zuweisungen und Zuschüsse für lfd. Zwecke sowie besondere Finanzausgaben

Im mittelfristigen Planungszeitraum fallen folgende Aufwendungen an:

Zuweisungen und Zuschüsse im Überblick

	Ergebnis 2021	Ansatz 2022	Ansatz 2023	Ansatz 2024	Ansatz 2025	Ansatz 2026
Aufwendungen für Zuweisungen und Zuschüsse sowie besondere Finanzaufwendungen	612.380,08	656.350	638.825	638.825	638.825	631.825
71220000 - Zuweisungen für laufende Zwecke an Gemeinden/ GV	7.214,64	16.050	7.250	7.250	7.250	250
71280000 - Zuschüsse für laufende Zwecke an übrige Bereiche	604.020,60	637.800	629.075	629.075	629.075	629.075
71770000 - Sonstige Erstattungen an private Unternehmen	1.144,84	2.500	2.500	2.500	2.500	2.500

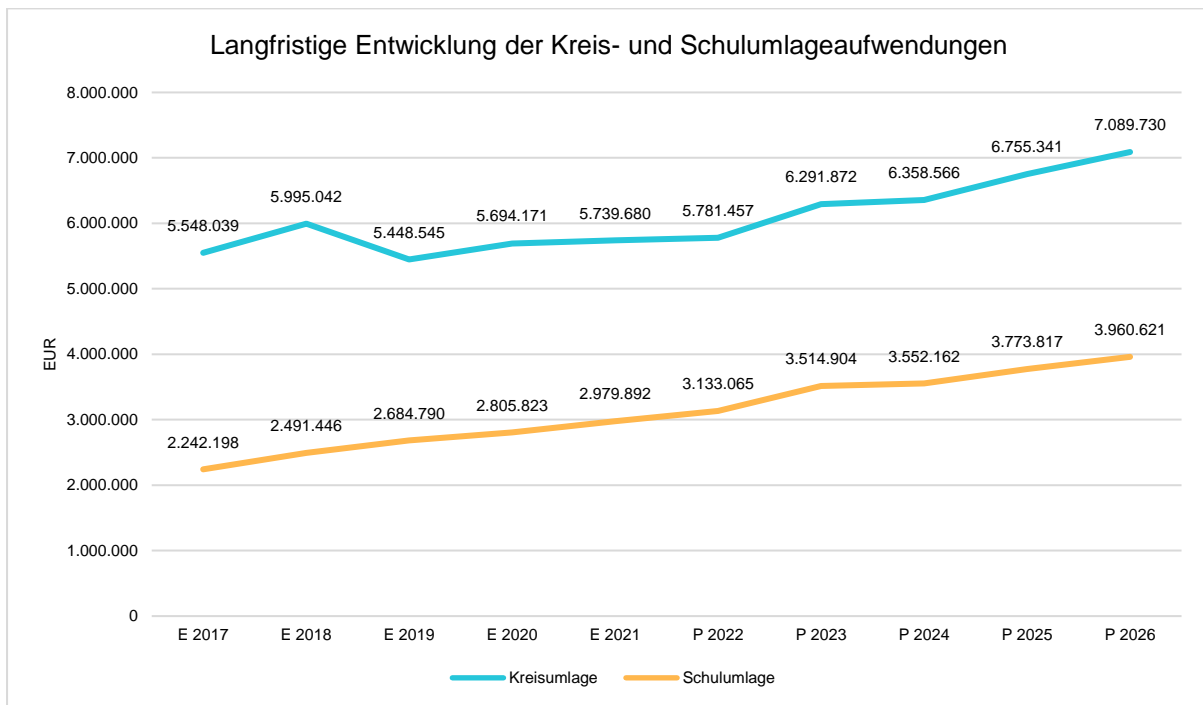


4.3.2 Steueraufwendungen einschließlich Aufwendungen aus gesetzlichen Umlageverpflichtungen

Gegenüber dem Vorjahresplan und in der langfristigen Entwicklung ergibt sich folgendes Bild:

Steueraufwendungen und gesetzliche Umlagezahlungen im Überblick

	Ergebnis 2021	Ansatz 2022	Ansatz 2023	Ansatz 2024	Ansatz 2025	Ansatz 2026
Steueraufwendungen einschließlich Aufwendungen aus gesetzlichen Umlageverpflichtungen	9.602.906,24	9.759.208	10.802.390	10.970.603	11.643.399	12.201.092
davon Kreisumlage	5.739.680,00	5.781.457	6.291.872	6.358.566	6.755.341	7.089.730
davon Schulumlage	2.979.892,00	3.133.065	3.514.904	3.552.162	3.773.817	3.960.621
davon Gewerbesteuerumlage	797.377,06	778.286	924.214	988.475	1.042.841	1.079.341





4.4 Abschreibungen

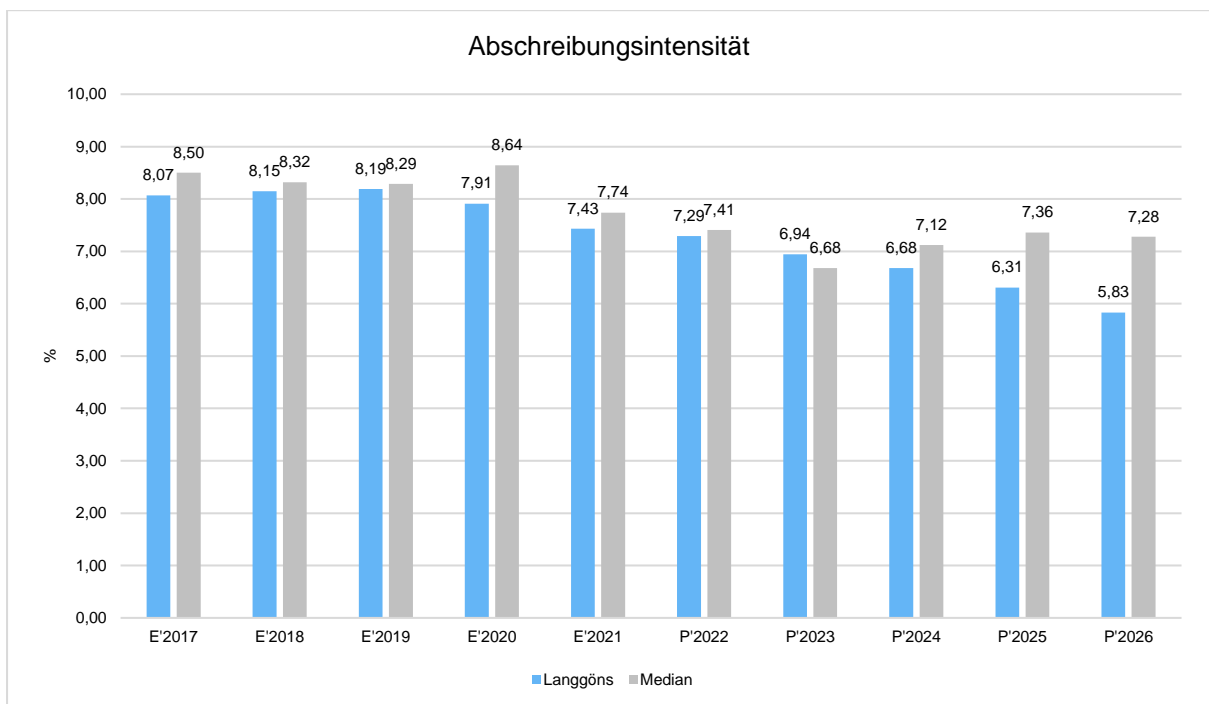
Die Abschreibungen sind in der nachfolgenden Tabelle abgebildet:

Abschreibungen

	Ergebnis 2021	Ansatz 2022	Ansatz 2023	Ansatz 2024	Ansatz 2025	Ansatz 2026
Abschreibungen auf immaterielle Vermögensgegenstände	175.854,37	174.175	180.878	177.775	160.569	149.829
Abschreibungen auf Gebäude, Sachanlagen im Gemeingebrauch und Infrastrukturvermögen	1.366.114,03	1.326.485	1.400.927	1.333.981	1.322.552	1.251.922
Abschreibungen auf technische Anlagen und Maschinen	64.361,63	60.136	71.740	52.433	42.202	42.148
Abschreibungen auf andere Anlagen, Betriebs- und Geschäftsausstattung	212.075,59	199.152	209.449	190.330	174.292	156.231
Abschreibungen und Wertberichtigungen auf Umlaufvermögen (außer Wertpapiere)	307.435,83	79.760	56.260	56.260	56.260	56.260
Sonstige Abschreibungen incl. GWG	30.928,19	26.350	26.350	26.350	26.350	26.350
Abschreibungen	2.156.769,64	1.866.058	1.945.604	1.837.129	1.782.225	1.682.740

Abschreibungsintensität

Die Abschreibungsintensität bildet das Verhältnis der Abschreibungen zum ordentlichen Aufwand ab. Sie sagt aus, wie hoch die Belastung des Haushaltes durch Abschreibungen ist.



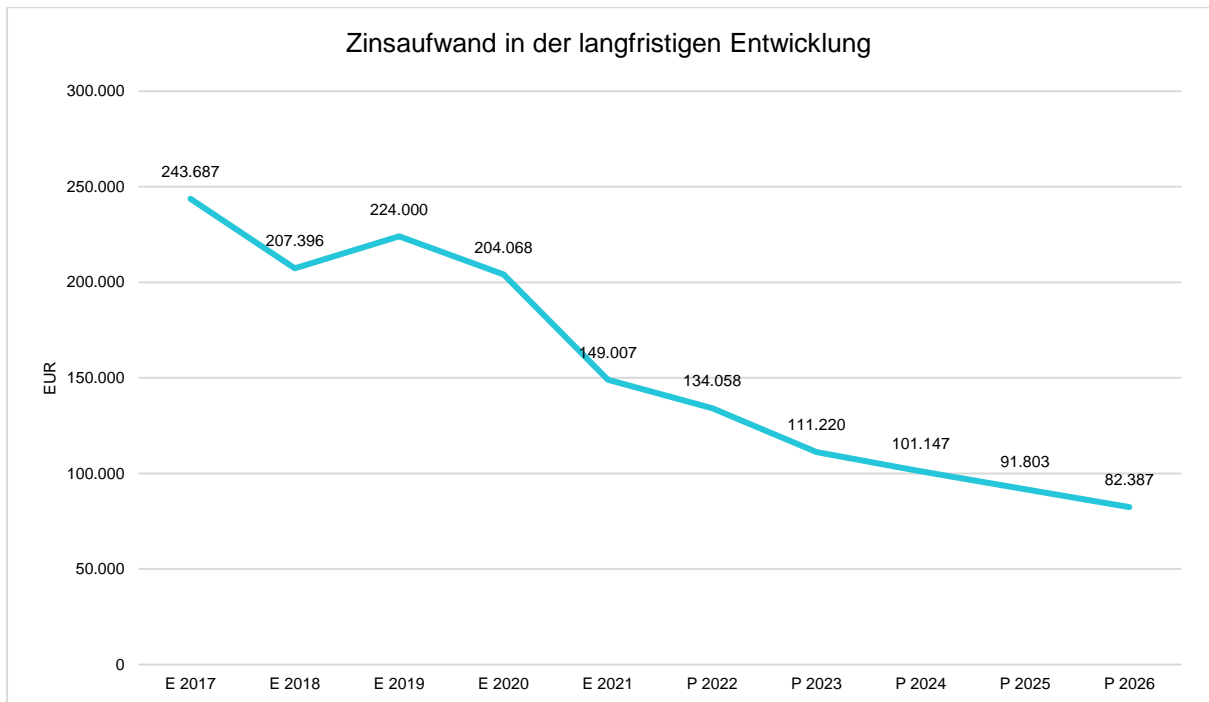


4.5 Zinsen und sonstige Finanzaufwendungen

Die Entwicklung bei den Zinsen und den sonstigen Finanzaufwendungen stellt sich wie folgt dar:

Zinsaufwand

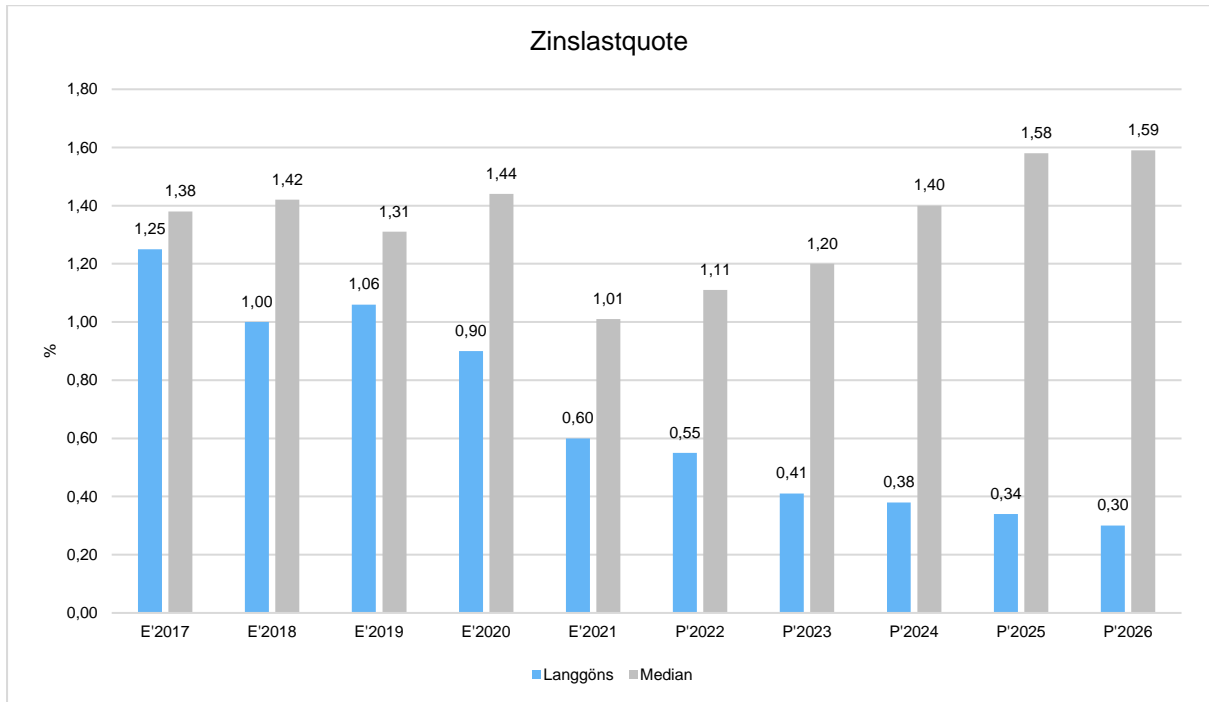
	Ansatz 2023	Ansatz 2022	Vergleich in Euro
Zinsen und sonstige Finanzaufwendungen	111.220	134.058	-22.838





Zinslastquote

Die Zinslastquote bildet das Verhältnis der Zins- und sonstigen Finanzaufwendungen zum ordentlichen Aufwand ab. Sie zeigt auf, wie hoch die Belastung des Haushaltes durch Zinsaufwendungen ist.



5 Ergebnis

Aus den oben dargestellten Erträgen und Aufwendungen ergibt sich folgendes Ergebnis, was nachfolgend im Vergleich zur Planung des Vorjahres abgebildet wird:

Ergebnis im Vergleich zum Vorjahr

	Ansatz 2023	Ansatz 2022	Vergleich in Euro
Verwaltungsergebnis	-811.148	-112.952	-698.196
Finanzergebnis	113.258	140.196	-26.938
Ordentliches Ergebnis	-697.890	27.244	-725.134
Außerordentliches Ergebnis	839.000	522.500	316.500
Jahresergebnis	141.110	549.744	-408.634



Haushaltsvorbericht Gemeinde Langgöns 2023

Das Ergebnis wird sich nach dem derzeitigen Stand der mittelfristigen Planung wie folgt entwickeln:

Ergebnis in der mittelfristigen Finanzplanung

	Ergebnis 2021	Ansatz 2022	Ansatz 2023	Ansatz 2024	Ansatz 2025	Ansatz 2026
Verwaltungsergebnis	934.396,06	-112.952	-811.148	427.862	837.566	1.106.685
Finanzergebnis	-47.574,28	140.196	113.258	227.753	236.518	-9.646
Ordentliches Ergebnis	886.821,78	27.244	-697.890	655.615	1.074.084	1.097.039
Außerordentliches Ergebnis	211.803,55	522.500	839.000	--	--	--
Jahresergebnis	1.098.625,33	549.744	141.110	655.615	1.074.084	1.097.039

6 Finanzhaushalt

Die Eckdaten des Finanzhaushaltes stellen sich wie folgt dar:

Finanzhaushalt

	Ansatz 2023	Ansatz 2022	Ergebnis 2021
09 - Einzahlungen aus laufender Verwaltungstätigkeit	25.981.407	24.030.463	24.686.858
18 - Auszahlungen aus laufender Verwaltungstätigkeit	25.205.695	22.695.248	22.265.418
19 - Saldo aus laufender Verwaltungstätigkeit	775.712	1.335.215	2.421.440
23 - Einzahlungen aus Investitionstätigkeit	3.823.144	2.048.069	780.265
28 - Auszahlungen aus Investitionstätigkeit	6.885.170	5.957.320	2.493.594
29 - Saldo aus Investitionstätigkeit	-3.062.026	-3.909.251	-1.713.329
30 - Zahlungsmittelüberschuss/-bedarf (laufende Verwaltungs- und Investitionstätigkeit)	-2.286.314	-2.574.036	708.112
31 - Einzahlungen aus der Aufnahme von Krediten und wirtschaftlich vergleichbaren Vorgängen für Investitionen	2.925.000	3.385.000	2.550.000
32 - Auszahlungen für die Tilgung von Krediten und wirtschaftlich vergleichbaren Vorgängen für Investitionen	766.458	740.777	2.612.999
33 - Saldo aus Finanzierungstätigkeit	2.158.542	2.644.223	-62.999
Einzahlungen aus der Aufnahme von Krediten zur Liquiditätssicherung	4.000.000	0	2.000.000
Auszahlungen für die Tilgung von Liquiditätskrediten	--	--	2.000.000
Saldo aus Liquiditätskrediten	4.000.000	0	0
37 - Finanzmittelüberschuss / Finanzmittelbedarf aus haushaltsunwirksamen Vorgängen	--	--	-645.113
39 - Finanzmittelüberschuss / Finanzmittelbedarf des Haushaltsjahres	3.872.228	70.187	0



Nachrichtlich teilen wir gemäß § 6 Abs. 2 GemHVO mit, dass

- gem. Nr. 4 flüssige Mittel für die Inanspruchnahme der Rückstellung für rückständige Jahresabschlüsse, maximal für die Prüfung von 3 Jahresabschlüssen (max. 60.000 €) in Anspruch genommen werden.
- gem. Nr. 5 keine Investitionskredite für Finanzauszahlungen gemäß § 3 Abs. 1 Nr. 10-17 verwendet werden.

6.1 Investitionstätigkeit

Nachfolgend wird die Zusammensetzung der investiven Ein- und Auszahlungen im mittelfristigen Betrachtungszeitraum abgebildet:

Ein- und Auszahlungen aus Investitionstätigkeit

	Ergebnis 2021	Ansatz 2022	Ansatz 2023	Ansatz 2024	Ansatz 2025	Ansatz 2026
Einzahlungen aus Investitionszuweisungen und -zuschüssen sowie Investitionsbeiträgen	390.165,11	862.000	2.182.000	1.801.000	1.207.500	826.500
Einzahlungen aus Abgängen von Sachanlagevermögen und immateriellem Anlagevermögen	335.555,32	1.105.000	1.560.000	--	--	--
Einzahlungen aus Abgängen von Finanzanlagevermögen	54.544,89	81.069	81.144	81.221	81.300	81.381
Summe Einzahlungen aus Investitionstätigkeit	780.265,32	2.048.069	3.823.144	1.882.221	1.288.800	907.881
Auszahlungen für Investitionszuweisungen und -zuschüsse	13.812,74	75.200	30.000	210.000	10.000	10.000
Auszahlungen für den Erwerb von Grundstücken und Gebäuden	98.111,50	2.500.000	1.205.000	--	--	--
Auszahlungen für Baumaßnahmen	1.807.511,27	2.828.000	4.992.000	5.241.000	2.492.500	1.377.500
Auszahlungen für Investitionen in bewegliches Sachanlagevermögen und immaterielles Anlagevermögen	574.158,37	541.120	650.170	404.300	79.300	78.800
Auszahlungen für Investitionen in Finanzanlagevermögen	0,00	13.000	8.000	8.000	8.000	8.000
Summe Auszahlungen aus Investitionstätigkeit	2.493.593,88	5.957.320	6.885.170	5.863.300	2.589.800	1.474.300
Saldo aus Investitionstätigkeit	1.713.328,56	-3.909.251	-3.062.026	-3.981.079	-1.301.000	-566.419

6.1.1 Verpflichtungsermächtigungen

In § 3 der Haushaltssatzung ist im Jahr 2023 ein relativ hoher Wert mit 8,401 Mio € an Verpflichtungsermächtigungen festgesetzt. Dies liegt hauptsächlich daran, dass die Gemeinde Langgöns im Jahr 2020 in das Dorfentwicklungsprogramm des Landes Hessen aufgenommen wurde. Im Jahr 2022 wurde hierzu ein Entwicklungskonzept mit verschiedenen Projekten (2023-2027) seitens der Gemeindevertretung beschlossen. Der erste Teil dieser Projekte ist nun im Haushaltsplan dargestellt und mit Verpflichtungsermächtigungen für die Folgejahre eingestellt. Die VEs sind mit einer Gegenfinanzierung von bis zu 70% aus den Mitteln der Dorfentwicklung geplant.



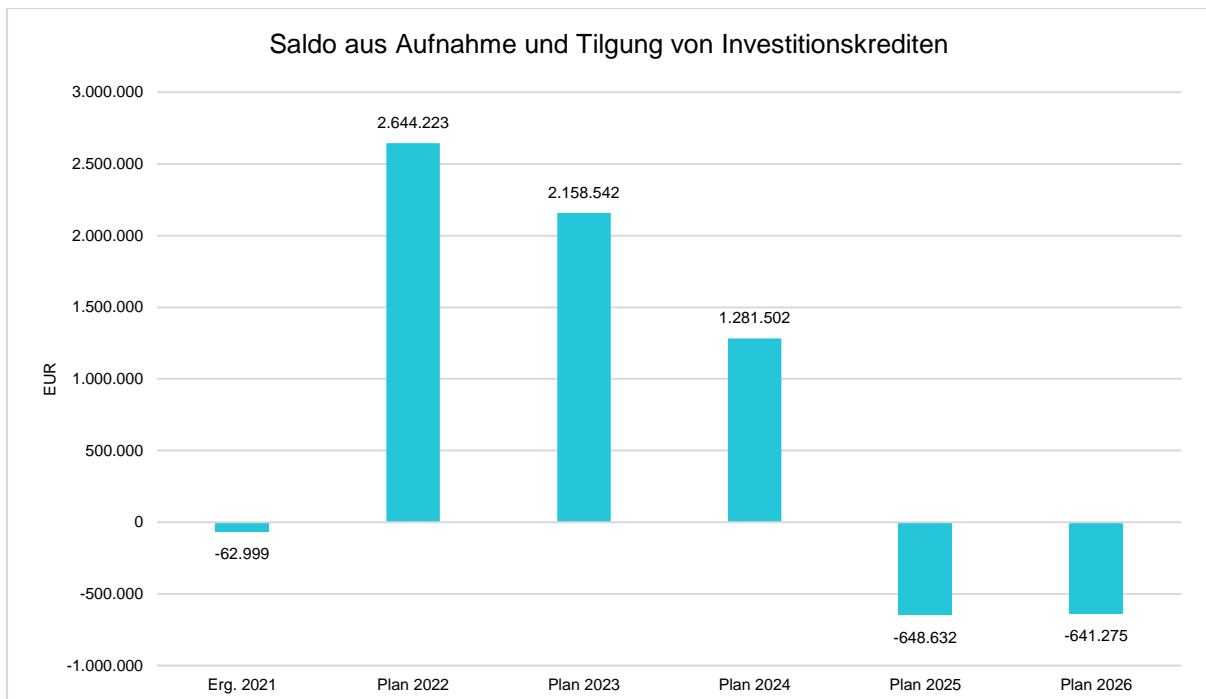
6.2 Finanzierungstätigkeit

Die folgende Tabelle zeigt die Ein- und Auszahlungen aus Finanzierungstätigkeit im Betrachtungszeitraum der mittelfristigen Finanzplanung:

Finanzierungstätigkeit

	Ergebnis 2021	Ansatz 2022	Ansatz 2023	Ansatz 2024	Ansatz 2025	Ansatz 2026
Einzahlungen aus der Aufnahme von Krediten und wirtschaftlich vergleichbaren Vorgängen für Investitionen	2.550.000,00	3.385.000	2.925.000	1.975.000	--	--
Auszahlungen für die Tilgung von Krediten und wirtschaftlich vergleichbaren Vorgängen für Investitionen sowie an das Sondervermögen Hessenkasse	2.612.998,91	740.777	766.458	693.498	648.632	641.275
Zahlungsmittelüberschuss oder Zahlungsmittelbedarf aus Finanzierungstätigkeit	-62.998,91	2.644.223	2.158.542	1.281.502	-648.632	-641.275

Aus der Neuaufnahme und der Tilgung von Investitionskrediten lässt sich bei dieser wichtigen Größe in den einzelnen Jahren folgende Veränderung ableiten:





6.3 Inanspruchnahme von Kassenkrediten

In § 4 der Haushaltssatzung 2022 war der **Höchstbetrag der Kassenkredite**,

die im Haushaltsjahr zur rechtzeitigen Leistung von Ausgaben in Anspruch genommen werden dürfen, auf

4.000.000 €

festgesetzt.

Nach jetzigem Kenntnisstand der vorliegenden Haushaltszahlen 2023 sollte

der Kassenkreditrahmen bei

4.000.000 €

beibehalten werden.

Im Vorjahr wurden insgesamt 2 Millionen Euro als fester Kassenkredit aufgenommen, welcher im Dezember komplett zurückgezahlt wurde. Nicht zurückgeführte Kassenkredite sind nicht vorhanden.

Überblick über die Zinseinnahmen und -ausgaben

	E' 2021	P' 2022	P' 2023	Abw. abs.	Abw. %
21 - Finanzerträge	101.432,70	274.254	224.478	-49.776	-18,15
22 - Zinsen und ähnliche Aufwendungen	149.006,98	134.058	111.220	-22.838	-17,04
23 - Finanzergebnis	-47.574,28	140.196	113.258	-26.938	-19,21

7 Bilanz - Entwicklung von Vermögen und Schulden

Wie bereits unter Ziffer 1.3. dargestellt, haben die Ergebnisse von Ergebnishaushalt und Finanzhaushalt Einfluss auf die kommunale Bilanz. Da eine Plan-Bilanz haushaltsrechtlich nicht vorgesehen ist, werden nachfolgend die wesentlichen Bilanzpositionen der zurückliegenden Haushaltsergebnisse dargestellt.

Die Tabelle zeigt das Bilanzvolumen (Aktiva), also das kommunale Vermögen, sowie dessen Finanzierung auf der Passivseite. Das Eigenkapital wird zudem in seiner Zusammensetzung dargestellt, weil die Entwicklung der Rücklagen für die Frage der Haushaltssicherung relevant ist.

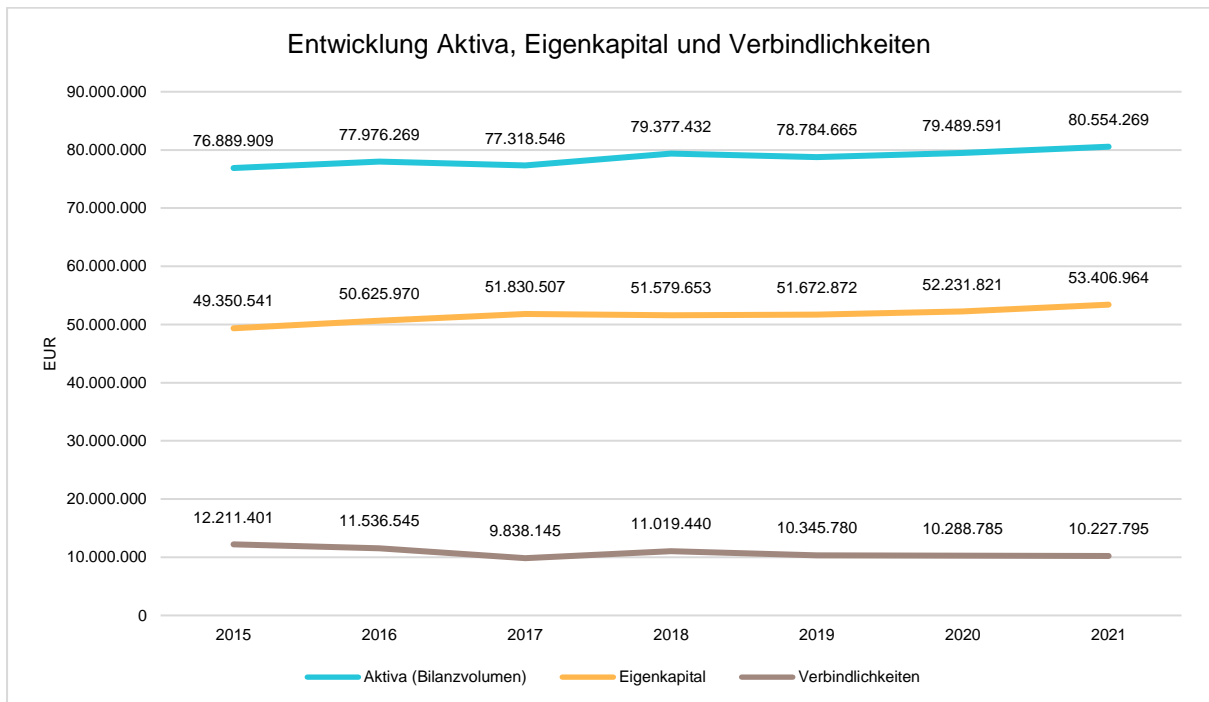


Bilanzpositionen

Bilanzpositionen / Euro	2018	2019	2020	2021
Bilanzvolumen / Aktiva	79.377.432	78.784.665	79.489.591	80.554.269
1 - Eigenkapital	51.579.653	51.672.872	52.231.821	53.406.964
1.1 - davon Nettoposition	49.150.346	49.150.346	49.150.346	49.150.346
1.2 - davon Rücklagen und Sonderrücklagen	2.680.161	48.199	48.199	2.680.161
1.3 - davon Ergebnisverwendung	-250.855	2.474.326	3.033.276	1.576.457
2 - Sonderposten	11.604.006	11.390.530	11.436.230	11.130.109
3 - Rückstellungen	4.759.503	4.930.517	5.073.274	5.282.172
4 - Verbindlichkeiten	11.019.440	10.345.780	10.288.785	10.227.795
5 - Passive Rechnungsabgrenzungsposten	414.830	444.967	459.480	506.988

Entwicklung von Bilanzvolumen, Vermögen und Schulden im Zeitverlauf

Die Grafik zeigt die langfristige Entwicklung des kommunalen Vermögens (Aktiva) sowie dessen Finanzierung über die wesentlichen Positionen Eigenkapital und Verbindlichkeiten.

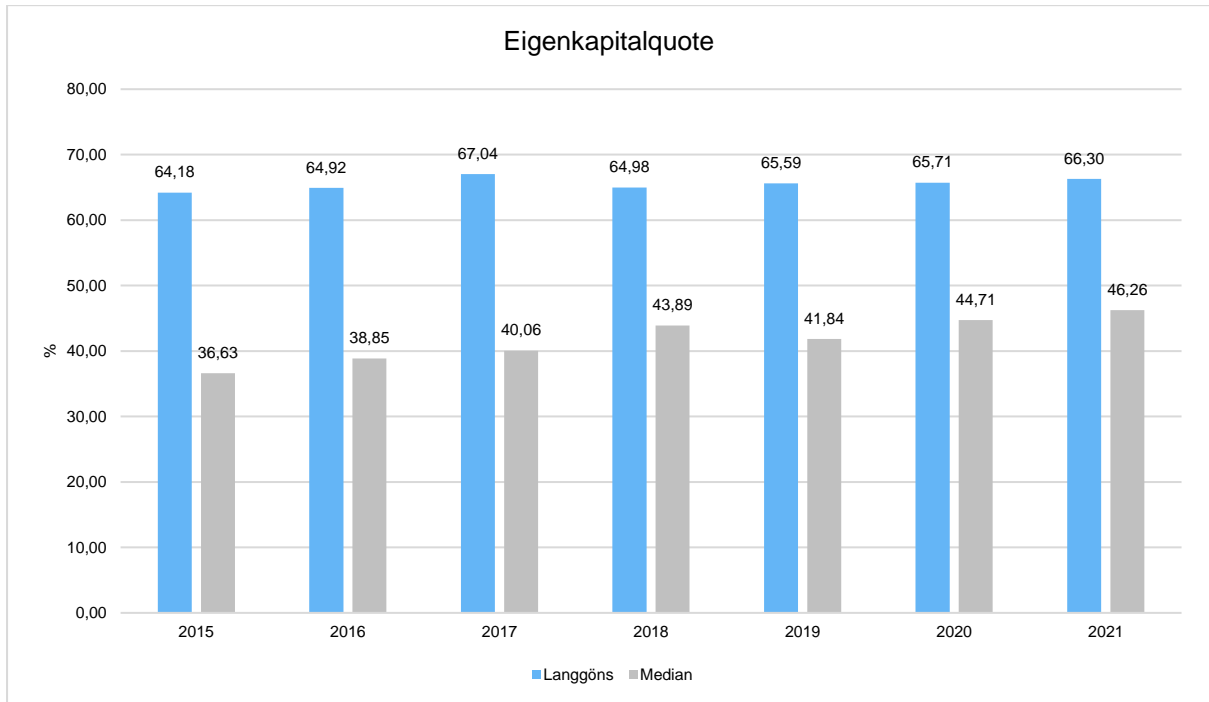


Eigenkapitalquote

Um die Eigenkapitalausstattung beurteilen zu können, bietet sich die Betrachtung der Eigenkapitalquote an. Sie zeigt den prozentualen Anteil des Eigenkapitals am Bilanzvolumen. Da es keine Planbilanzen gibt, können hier nur Jahre abgebildet werden, für die bereits Schlussbilanzen erstellt wurden.

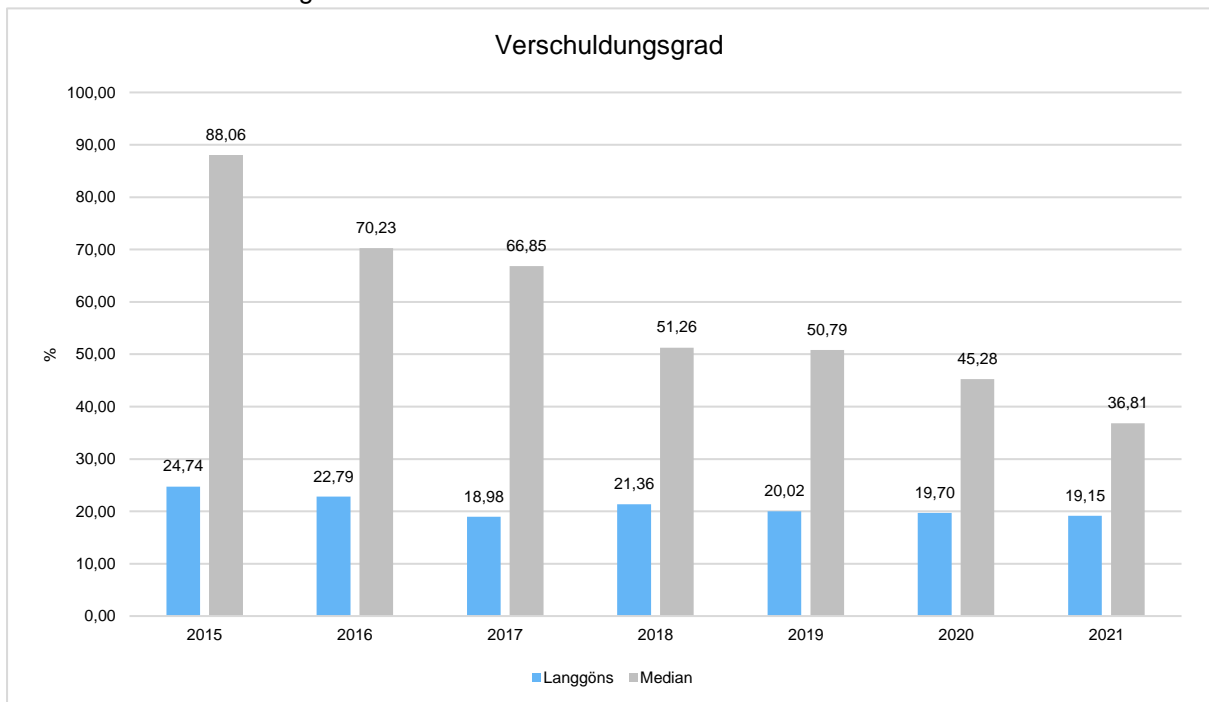


Haushaltsvorbericht Gemeinde Langgöns 2023



Verschuldungsgrad

Der Verschuldungsgrad bildet die Verbindlichkeiten in Prozent vom Eigenkapital ab. Bei einem Verschuldungsgrad von über 100% sind die Verbindlichkeiten höher als das bilanzielle Eigenkapital. Da es keine Plan-Bilanzen gibt, kann die Kennzahl nur für die Jahre ausgegeben werden, für die bereits eine Schlussbilanz vorliegt.





8 Sonstige allgemeine Entwicklungen

Die Einschätzung der weiteren Bevölkerungsentwicklung sowie der sonstigen Entwicklungen in den Bereichen Wirtschaft und Arbeitsmarkt ist Grundlage für jede Art von strategischer Planung in Kommunalverwaltungen. Bedingt durch den allgemeinen demografischen Trend haben die meisten deutschen Kommunen einen Bevölkerungsrückgang sowie eine zunehmend alternde Bevölkerung zu verzeichnen. Dies erfordert für die Zukunft eine Anpassung der kommunalen Angebote für Kinder und Jugendliche sowie Senioren.

Die Entwicklung der Bevölkerung nach Anzahl und Altersaufbau ist nur bedingt kommunal beeinflussbar. Der gesamtgesellschaftliche Trend zu einer schrumpfenden und immer älter werdenden Gesamtbevölkerung ist heute unumkehrbar, wobei die örtlichen Ausprägungen durchaus stark variieren können.

Die Anzahl derer, die durch Erwerbseinkommen Sozialversicherungsbeiträge und Steuern erwirtschaften, wird langfristig schrumpfen; der Anteil derer, die auf staatliche Transferleistungen (z.B. Grundsicherung im Alter) angewiesen sind, wird steigen. Dies wird unweigerlich zu einer weiteren Belastung der staatlichen und kommunalen Finanzsysteme führen.

Gleichzeitig stehen alle Kommunen, so auch die Gemeinde Langgöns, vor der Herausforderung, eine bestmögliche und vor allem auch flächendeckende Kinderbetreuung sicherzustellen. Aus den Zahlen dieses Plans ist erkennbar, dass dies keine leichte Aufgabe ist und viele Ressourcen bindet.

Zentrale Frage der örtlichen Politik ist daher nicht, ob der Prozess aufgehalten werden kann. Vielmehr geht es um den hierdurch entstehenden Anpassungs- und Gestaltungsbedarf, d.h. wann und in welchem Maße eine quantitative und inhaltliche Neuausrichtung der kommunalen Dienstleistungspalette erfolgen muss.

Der Bericht soll eine Orientierung darüber ermöglichen, wie die örtliche Situation mit Blick auf folgende Kriterien einzuschätzen ist:

- Bevölkerungsentwicklung im Zeitverlauf
- Veränderungen bei einzelnen Altersgruppen (Zielgruppen)
- örtliche Entwicklung von Wirtschaft und Arbeitsmarkt

8.1 Bevölkerung

Im Folgenden wird die Entwicklung der Einwohnerzahl insgesamt sowie bestimmter Altersgruppen abgebildet:

Einwohner gesamt und nach Altersgruppen

	E' 2017	E' 2018	E' 2019	E' 2020	E' 2021
Einwohner gesamt	11.665	11.648	11.690	11.690	11.683
Kinder im Vorschulalter (0-5 Jahre)	558	574	600	637	648
- davon Kinder im Krippenalter (0-2 Jahre)	303	299	309	312	340
- davon Kinder im Kindergartenalter (3-5 Jahre)	255	275	291	325	308



Haushaltsvorbericht Gemeinde Langgöns 2023

	E' 2017	E' 2018	E' 2019	E' 2020	E' 2021
Kinder im Schulalter (6-17 Jahre)	1.253	1.199	1.175	1.127	1.162
Einwohner im erwerbsfähigen Alter (18-65 Jahre)	7.629	7.609	7.594	7.589	7.477
Senioren (über 65 Jahre)	2.225	2.266	2.321	2.337	2.396

Aufteilung der Bevölkerung nach Ortsteilen

In dieser Tabelle kann es zu Abweichungen zu den vorstehend genannten Zahlen kommen. Die Aufteilung nach Ortsteilen beinhaltet lediglich die Hauptwohnsitze gem. der Datenbank der ekom21. Die vorgenannten Zahlen enthalten auch die Zweitwohnsitze.

OT	1982	1986	1990	1994	1998	2000	2004	2008	2012
C	885	972	1.132	1.157	1.100	1.113	1.174	1.025	1.025
D	885	948	1.010	1.061	1.123	1.105	1.095	1.087	1.025
E	400	489	522	521	593	614	662	684	668
L	5.755	5.686	5.634	6.261	6.420	6.552	6.719	6.638	6.512
N	1.077	1.080	1.032	1.180	1.245	1.246	1.277	1.247	1.203
O	959	970	994	1.140	1.129	1.142	1.134	1.179	1.161
Su.	9.961	10.145	10.325	11.320	11.610	11.772	12.061	11.951	11.594

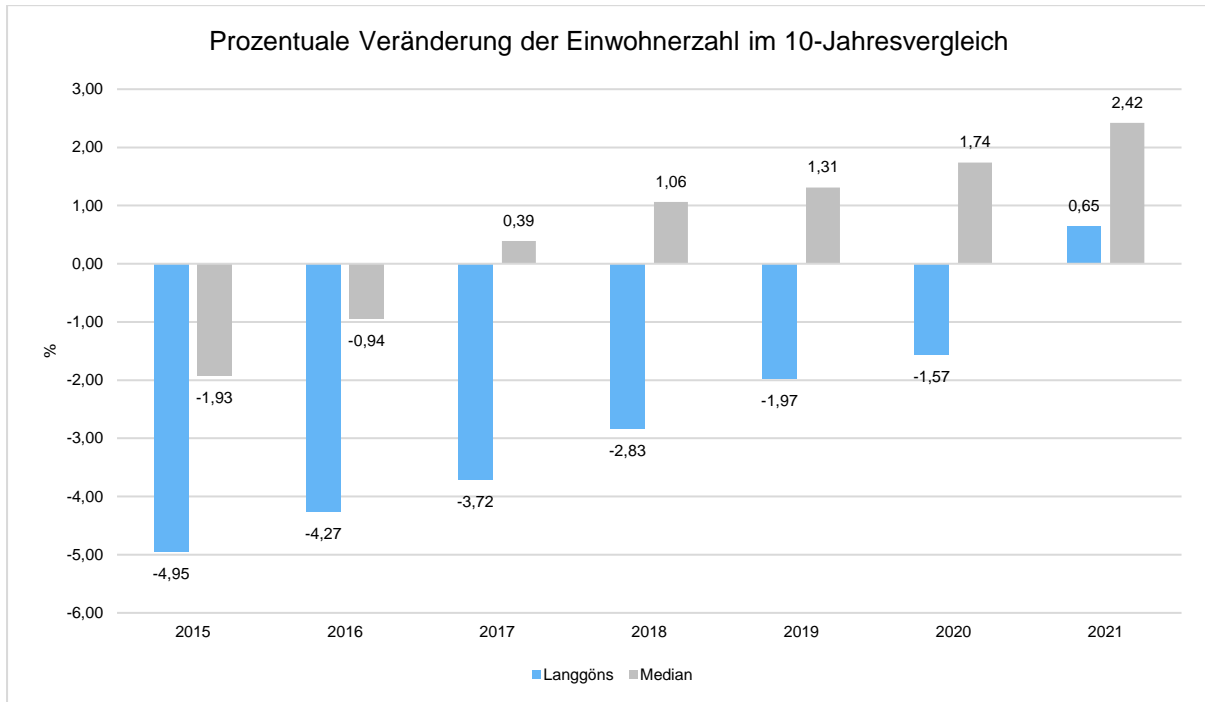
Stand 30.06.2019, Vorjahre immer 31.12.

Aufteilung der Bevölkerung nach Ortsteilen der letzten 5 Jahre

	E' 2017	E' 2018	E' 2019	E' 2020	E' 2021
Einwohner Lang-Göns zum 31.12.	6.659	6.764	6.652	6.588	6.569
Einwohner Dornholzhausen zum 31.12.	1.037	1.075	1.065	1.063	1.098
Einwohner Niederkleen zum 31.12.	1.222	1.218	1.250	1.269	1.276
Einwohner Oberkleen zum 31.12.	1.146	1.146	1.186	1.178	1.187
Einwohner Cleeberg zum 31.12.	1.080	1.097	1.091	1.107	1.086
Einwohner Espa zum 31.12.	764	729	736	743	774
Einwohner mit Nebenwohnsitz zum 31.12. des Erfassungsjahres	11.884	12.029	11.980	11.948	--

Prozentuale Veränderung der Bevölkerung im 10-Jahres-Vergleich

Die nachfolgende Grafik zeigt die prozentuale Veränderung im 10-Jahres-Vergleich, also in welchem Maße sich die Einwohnerzahl innerhalb eines Zeitraums von 10 Jahren verändert hat (z.B. 2014 zu 2004):



8.2 Wirtschaft und Arbeitsmarkt

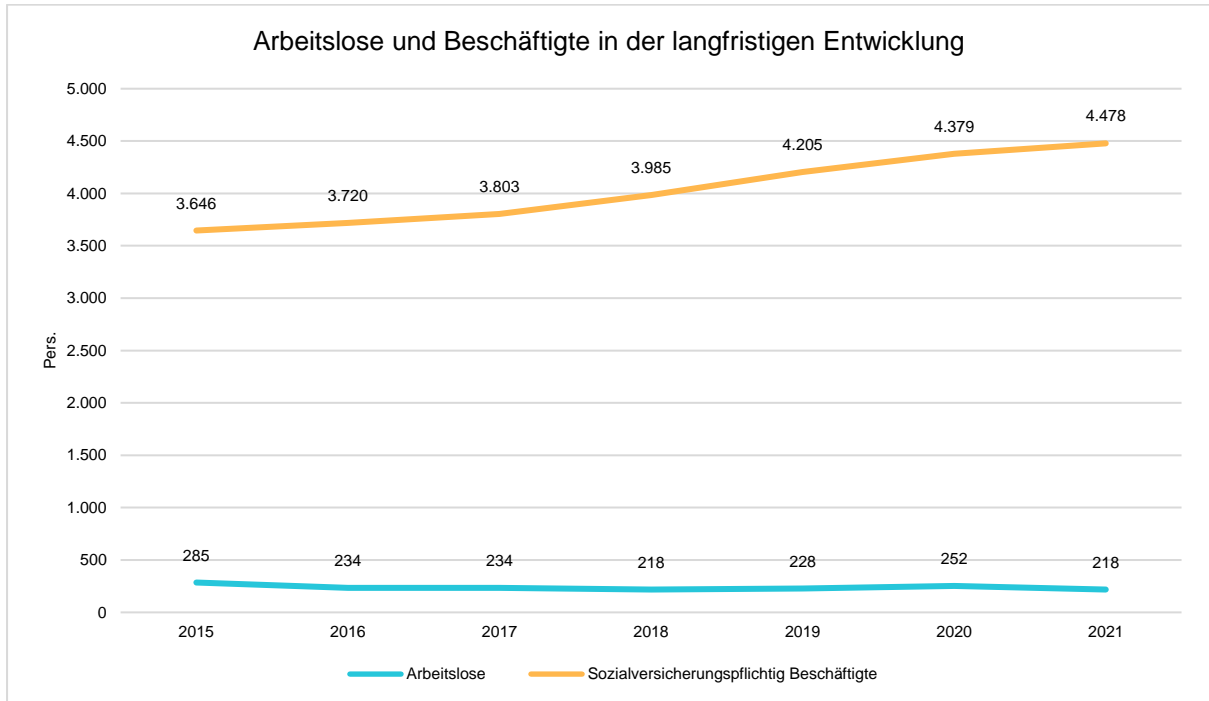
Nachfolgend wird tabellarisch die Entwicklung der wichtigsten Indikatoren wie die Zahl der Arbeitslosen und die Zahl der sozialversicherungspflichtig Beschäftigten vor Ort angezeigt. Die Daten entstammen den Statistiken der Bundesagentur für Arbeit.

Arbeitslose und Beschäftigte

	E' 2017	E' 2018	E' 2019	E' 2020	E' 2021
Arbeitslose zum 30.6.	234	218	228	252	218
davon Arbeitslose unter 25 Jahre (Jugendarbeitslosigkeit)	23	20	19	18	22
davon Arbeitslose über 55 Jahre (Arbeitslosigkeit Älterer)	54	56	59	66	56
SV-pflichtig Beschäftigte am Arbeitsort	3.803	3.985	4.205	4.379	4.478



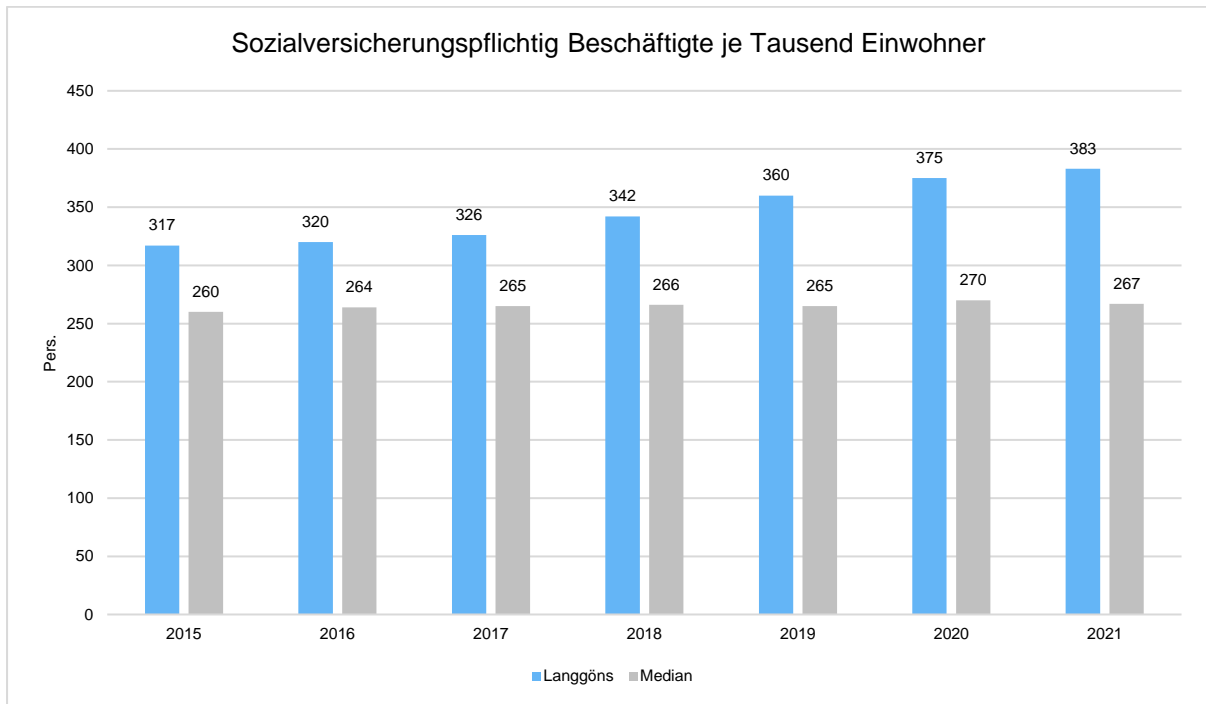
Arbeitslose und Beschäftigtenzahl in der langfristigen Entwicklung





Im Ort arbeitende sozialversicherungspflichtig Beschäftigte je Tausend Einwohner

Jede Kommune hat ein grundsätzliches Interesse daran, dass sich der örtliche Arbeitsmarkt und die vor Ort ansässigen Betriebe positiv entwickeln. Ein Indikator hierfür ist die Zahl der sozialversicherungspflichtigen Beschäftigungsverhältnisse im Verhältnis zur Einwohnerzahl. Die Entwicklung im Zeitverlauf ist hier von besonderer Bedeutung.



9 Beteiligungen

Kommunalrechtliche Voraussetzungen einer Beteiligung

Durch Artikel 28 Abs. 2 Grundgesetz (GG) wird den Kommunen die Garantie zur kommunalen Selbstverwaltung gegeben. Somit hat die Kommune die Möglichkeit - im Rahmen der Gesetze - die Personal-, Finanz-, Vermögens- und Organisationshoheit selbst zu gestalten. Die Kommunen haben das Recht zu bestimmen, auf welche Art und Weise sie die Erfüllung der Aufgaben sicherstellen wollen.

Nach § 121 der. Hess. Gemeindeordnung (HGO) besteht für eine Kommune die Möglichkeit der wirtschaftlichen Bündnisse, wenn

1. Der öffentliche Zweck die Betätigung rechtfertigt.
2. Die Betätigung nach Art und Umfang in einem angemessenen Verhältnis zur Leistungsfähigkeit der Kommune und zum voraussichtlichen Bedarf steht und
3. Der Zweck nicht ebenso gut und wirtschaftlich durch einen privaten Dritten erfüllt wird oder erfüllt werden kann.

Die unter Ziffer 3 genannte Einschränkung gilt nicht für Tätigkeiten, die schon vor dem 01.04.2004 ausgeübt wurden.



In § 121 Abs. 2 HGO sind die Tätigkeiten genannte, die gemäß ausdrücklicher Regelung nicht als wirtschaftliche Betätigung anzusehen sind. Es handelt sich um Tätigkeiten, zu denen die Kommune gesetzlich verpflichtet ist, Tätigkeiten auf den Gebieten des Bildungs-, Gesundheits- und Sozialwesens, der Kultur, des Sports, der Erholung, der Abfall- und Abwasserbeseitigung sowie Tätigkeiten zur Deckung des Eigenbedarfs.

Gemäß § 121 Abs. 7 HGO muss eine Kommune einmal in jeder Wahlzeit prüfen, ob Ihre wirtschaftliche Beteiligung noch die Voraussetzungen des Abs. 1 erfüllt und ob die Tätigkeiten privaten Dritten übertragen werden können. Die wirtschaftlichen Unternehmen sind nach § 121 Abs. 8 HGO so zu führen, dass möglichst ein Überschuss für den Haushalt erzielt wird, sofern dies der öffentliche Zweck zulässt.

Die Gemeinden können die wirtschaftliche Betätigung in zwei Rechtsformen wahrnehmen. Neben dem Eigenbetrieb i. S. des § 115 Abs. 1 Nr. 3 HGO und des Eigenbetriebsgesetzes können die Gemeinden unter den in § 122 HGO genannten Voraussetzungen Gesellschaften gründen oder sich an Gesellschaften beteiligen.

In der Praxis spricht man von Eigengesellschaften, wenn die Gemeinde alleinige Eigentümerin der Unternehmen ist. Ist eine Gemeinde zusammen mit anderen Eigentümerin, dann spricht man von Beteiligungsgesellschaften.

In § 122 HGO wird darüber hinaus festgelegt, welche Voraussetzungen erfüllt sein müssen, damit eine Kommune eine Gesellschaft gründen bzw. sich an ihr beteiligen darf:

- Erfüllung der in § 121 Abs. 1 HGO genannten Voraussetzungen
- Die Haftung und die Einzahlungsverpflichtungen der Gemeinde müssen auf einen ihrer Leistungsfähigkeit angemessenen Betrag begrenzt werden
- Die Gemeinde muss einen angemessenen Einfluss haben, insbesondere im Aufsichtsrat oder einem entsprechenden Überwachungsorgan
- Es muss gewährleistet sein, dass der Jahresabschluss und der Lagebericht, soweit nicht weitergehende gesetzliche Vorschriften gelten oder andere gesetzliche Vorschriften entgegenstehen, entsprechend den für große Kapitalgesellschaften geltenden Vorschriften des Dritten Buches der Handelsgesetzbuches aufgestellt und geprüft werden.

Die Aufsichtsbehörde kann von den Vorschriften der Nr. 2 bis 4 in besonderen Fällen Ausnahmen zulassen.



Beteiligungsbegriff

Die HGO enthält in § 122 nur eine kurze Definition des Begriffs "Beteiligung". Hier wird darauf hingewiesen, dass unter dem Begriff "Beteiligung" Gesellschaften fallen, die auf den Betrieb eines wirtschaftlichen Unternehmens gerichtet sind. Als Beispiel werden Aktiengesellschaften genannt.

Genauer definiert wird der Begriff "Beteiligung" im § 271 Handelsgesetzbuch (HGB) wie folgt:

"Beteiligungen, sind Anteile an anderen Unternehmen, die bestimmt sind, dem eigenen Geschäftsbetrieb durch Herstellung einer dauernden Verbindung zu jenen Unternehmen zu dienen. Dabei ist es unerheblich, ob die Anteile in Wertpapieren verbrieft sind oder nicht. Als Beteiligung gelten im Zweifel Anteile an einer Kapitalgesellschaft, die insgesamt den fünften Teil des Nennkapitals dieser Gesellschaft überschreiten."

A - Sondervermögen (Eigenbetrieb)	
Gemeindewerke Langgöns	100 %
B - privatrechtliche Beteiligungen	
Zentrum für Arbeit und Umwelt GmbH - ZAUG	1,845 %
Gemeinnützige Wohnungs- und Siedlungsbau- genossenschaft eG Langgöns	2,208 %
Sozialer Wohnungsbau und Strukturförderung GmbH, Gießen	4,716 %
Volksbank Mittelhessen eG	0,000722206 %
Beteiligungsgesellschaft Breitband Gießen mbH	2,78 %
EAM Sammel- und Vorschalt 5 GmbH - unmit- telbare Beteiligung	3,024 %
EAM GmbH & Co. KG - mittelbare Beteiligung	0,391 %
C - öffentlich-rechtliche Beteiligungen	
Wasserverband Kleebachtal	16,77 %
Zweckverband Mittelhessische Wasserwerke	1,92 %
Kommunale Informationsverarbeitung in Hessen - KIV - ekom21	0,128 %
Sparkassenzweckverband Gießen	6 von 211 Stimmen
Sparkassenzweckverband Wetzlar	1 von 36 Stimmen
D - Vereine und Verbände (Mitgliedschaft)	
siehe im Haushalt (Anhang) Übersicht über die Vereine und Verbände	



10 Schlüsselaussagen

Unter Berücksichtigung der vorstehenden, zum Teil gesetzlich vorgeschriebenen Ausführungen sollen abschließend noch folgende Aussagen getroffen werden.

Eine langfristige Konstante in der Ausrichtung der Finanzwirtschaft ist, dass die Gemeinde Langgöns äußerst wirtschaftlich und sparsam mit den Steuergeldern umgeht.

Wir kalkulieren in unserer Planung die Aufwendungen knapp. Mit der Kenntnis unserer Einrichtungen, deren Finanzbedarf und der in vielen Jahren gesammelten Erfahrungen wollen wir dazu beitragen, dass die eingehenden Gelder auch unter den seit 2009 geltenden Regeln wirtschaftlich und sparsam eingesetzt werden.

Seitens des Gemeindevorstandes und aller Mitarbeiter/-innen wollen wir dazu beitragen, dass die notwendigen Arbeiten und Leistungen sowohl in möglichst hoher Qualität als auch so wirtschaftlich wie möglich erbracht werden.

Wir hoffen, dass dieses vorliegende Zahlenwerk zeitnah eine möglichst große Zustimmung in der Gemeindevertretung findet, um dann die vorgesehenen Vorhaben noch zeitnah angehen und verwirklichen zu können.

Das bestehende Angebot vorhandenen Informationsbedarf in den Fraktionen zu beantworten gilt weiterhin. Wir stehen allen Fraktionen zur Erteilung von Auskünften in ihren Sitzungen zur Verfügung.

Am Ende dieses Vorberichtes danke ich auch in diesem Jahr wieder allen für die Gemeinde tätigen Personen in den parlamentarischen Gremien und auf der Ausführungsseite den in den öffentlichen Einrichtungen und im Rathaus tätigen Mitarbeiterinnen und Mitarbeitern für die in den vergangenen Monaten geleistete Arbeit zum Wohle unserer Bürger.

Langgöns, den 16. Dezember 2022

(Reusch)
Bürgermeister



Haushaltsvorbericht Gemeinde
Langgöns 2023

Gesamtproduktplan

HAUSHALTSPLAN der Gemeinde Langgöns für das Haushaltsjahr 2023

Gesamthaushalt inklusive
mittelfristige Finanzplanung
Teilhaushalte 01 - 16



Ergebnishaushalt

– Euro –

Nr.	Konten	Bezeichnung	Ergebnis Jahresabschlus- ses 2021	Haushaltsansatz		Planungsdaten		
				2022	2023	2024	2025	2026
1	2	3	4	5	6	7	8	9
1	50	Privatrechtliche Leistungsentgelte	832.173,53	867.900	1.008.573	918.573	918.573	918.573
2	51	Öffentlich-rechtliche Leistungsentgelte	530.187,19	705.969	795.850	773.850	772.850	771.850
3	548-549	Kostensersatzleistungen und -erstattungen	1.225.438,15	1.106.620	1.198.016	1.198.016	1.160.016	1.152.016
4	52	Bestandsveränderungen und aktivierte Eigenleistungen	0,00	0	0	0	0	0
5	55	Steuern und steuerähnliche Erträge einschließlich Erträge aus gesetzlichen Umlagen	15.411.595,51	14.728.005	16.276.000	17.160.269	17.963.936	18.725.950
6	547	Erträge aus Transferleistungen	496.544,59	580.000	530.000	543.375	556.960	570.884
7	540-543	Erträge aus Zuweisungen und Zuschüssen für laufende Zwecke und allgemeine Umlagen	6.050.275,69	5.027.416	5.257.890	5.425.438	5.748.608	5.824.718
8		Erträge aus der Auflösung von Sonderposten aus						
	546	Investitionszuweisungen, -zuschüssen und Investitionsbeiträgen	641.485,14	622.817	664.338	611.012	602.550	571.903
9	53	Sonstige ordentliche Erträge	625.010,22	739.799	690.600	475.600	475.600	475.600
10		Summe der ordentlichen Erträge (Nr. 1 bis Nr. 9)	25.812.710,02	24.378.526	26.421.267	27.106.133	28.199.093	29.011.494
11	62-63, 640-643, 647-649, 65	Personalaufwendungen	7.734.234,14	8.364.479	9.282.469	9.341.809	9.433.560	9.526.228
12	644-646	Versorgungsaufwendungen	334.619,73	400.805	575.372	406.850	409.263	412.469
13	60-61, 67-69	Aufwendungen für Sach- und Dienstleistungen	4.293.549,56	3.290.271	3.852.938	3.348.238	3.319.438	3.315.638
14	66	Abschreibungen	2.156.769,64	1.866.058	1.945.604	1.837.129	1.782.225	1.682.740
15	71	Aufwendungen für Zuweisungen und Zuschüsse sowie besondere Finanzaufwendungen	612.380,08	656.350	638.825	638.825	638.825	631.825
16		Steueraufwendungen einschließlich Aufwendungen						
	73	aus gesetzlichen Umlageverpflichtungen	9.602.906,24	9.759.208	10.802.390	10.970.603	11.643.399	12.201.092
17	72	Transferaufwendungen	132.107,63	143.500	123.500	123.500	123.500	123.500
18	70, 74, 76	Sonstige ordentliche Aufwendungen	11.746,94	10.807	11.317	11.317	11.317	11.317
19		Summe der ordentlichen Aufwendungen (Nr. 11 bis Nr. 18)	24.878.313,96	24.491.478	27.232.415	26.678.271	27.361.527	27.904.809
20		Verwaltungsergebnis (Nr.10 ./ Nr. 19)	934.396,06	-112.952	-811.148	427.862	837.566	1.106.685
21	56-57	Finanzerträge	101.432,70	274.254	224.478	328.900	328.321	72.741
22	77	Zinsen und andere Finanzaufwendungen	149.006,98	134.058	111.220	101.147	91.803	82.387
23		Finanzergebnis (Nr. 21 ./ Nr. 22)	-47.574,28	140.196	113.258	227.753	236.518	-9.646
24		Gesamtbetrag der ordentlichen Erträge (Nr. 10 und Nr. 21)	25.914.142,72	24.652.780	26.645.745	27.435.033	28.527.414	29.084.235
25		Gesamtbetrag der ordentlichen Aufwendungen (Nr. 19 und Nr. 22)	25.027.320,94	24.625.536	27.343.635	26.779.418	27.453.330	27.987.196
26		Ordentliches Ergebnis (Nr. 24 ./ Nr. 25)	886.821,78	27.244	-697.890	655.615	1.074.084	1.097.039
27	59	Außerordentliche Erträge	344.241,05	1.105.500	1.560.000	0	0	0
28	79	Außerordentliche Aufwendungen	132.437,50	583.000	721.000	0	0	0
29		Außerordentliches Ergebnis (Nr. 27 ./ Nr. 28)	211.803,55	522.500	839.000	0	0	0
30		Jahresergebnis (Nr. 26 und Nr. 29)	1.098.625,33	549.744	141.110	655.615	1.074.084	1.097.039

Nachrichtlich (§ 2 Abs. 4 GemHVO):

Summe der vorgetragenen Jahresfehlbeträge aus dem ordentlichen Ergebnis	0
Summe der vorgetragenen Jahresfehlbeträge aus dem außerordentlichen Ergebnis	0
Summe der vorgetragenen Jahresfehlbeträge aus dem ordentlichen und dem außerordentlichen Ergebnis	0

Finanzhaushalt

Nr.	Konten	Bezeichnung	Ergebnis Jahresab- schlusses 2021	Haushaltsansatz		Planungsdaten		
				2022	2023	2024	2025	2026
1	2	3	4	5	6	7	8	9
1	810	Privatrechtliche Leistungsentgelte	860.747,58	867.900	1.008.573	918.573	918.573	918.573
2	811	Öffentlich-rechtliche Leistungsentgelte	478.075,54	705.969	795.850	773.850	772.850	771.850
3	812	Kostenersatzleistungen und -erstattungen	1.478.002,17	1.106.620	1.198.016	1.198.016	1.160.016	1.152.016
4	814	Einzahlungen aus Steuern und steuerähnlichen Erträgen einschließlich Erträgen aus gesetzlichen Umlagen	14.602.790,79	14.728.005	16.276.000	17.160.269	17.963.936	18.725.950
5	815	Einzahlungen aus Transferleistungen	496.544,59	580.000	530.000	543.375	556.960	570.884
6	816	Zuweisungen und Zuschüsse für laufende Zwecke und allgemeine Umlagen	6.109.549,62	5.027.416	5.257.890	5.425.438	5.748.608	5.824.718
6	817	Zinsen und sonstige Finanzeinzahlungen	84.279,63	274.254	224.478	328.900	328.321	72.741
8		Sonstige ordentliche Einzahlungen und sonstige außerordentliche						
	813, 828	Einzahlungen, die sich aus Investitionstätigkeit ergeben	576.868,19	740.299	690.600	475.600	475.600	475.600
9		Summe Einzahlungen aus laufender Verwaltungstätigkeit (Nrn. 1 bis 8)	24.686.858,11	24.030.463	25.981.407	26.824.021	27.924.864	28.512.332
10	830	Personalauszahlungen	7.466.267,57	8.253.005	9.161.150	9.219.276	9.309.802	9.401.233
11	831	Versorgungsauszahlungen	369.964,04	444.423	521.229	526.232	531.284	536.386
12	832	Auszahlungen für Sach- und Dienstleistungen	4.231.031,48	3.290.271	3.832.438	3.327.738	3.298.938	3.295.138
13	833	Auszahlungen für Transferleistungen	208.272,65	143.500	123.500	123.500	123.500	123.500
14	834	Auszahlungen für Zuweisungen und Zuschüsse für laufende Zwecke sowie besondere Finanzauszahlungen	587.609,37	659.976	642.451	642.451	642.451	635.451
15	835	Auszahlungen für Steuern einschließlich Auszahlungen aus gesetzlichen Umlageverpflichtungen	9.264.078,09	9.759.208	10.802.390	10.970.603	11.643.399	12.201.092
16	836	Zinsen und ähnliche Auszahlungen	126.531,29	134.058	111.220	101.147	91.803	82.387
17		Sonstige ordentliche Auszahlungen und sonstige außerordentliche						
	837, 848	Auszahlungen, die sich nicht aus Investitionstätigkeit ergeben	11.663,22	10.807	11.317	11.317	11.317	11.317
18		Summe der Auszahlungen aus laufender Verwaltungstätigkeit (Nrn. 10 bis 17)	22.265.417,71	22.695.248	25.205.695	24.922.264	25.652.494	26.286.504
19		Zahlungsmittelüberschuss oder Zahlungsmittelbedarf						
		aus laufender Verwaltungstätigkeit (Saldo aus Nrn. 9 und 18)	2.421.440,40	1.335.215	775.712	1.901.757	2.272.370	2.225.828
20	820	Einzahlungen aus Investitionszuweisungen und -zuschüssen sowie aus Investitionsbeiträgen	390.165,11	862.000	2.182.000	1.801.000	1.207.500	826.500
21	822	Einzahlungen aus Abgängen von Vermögensgegenständen des Sachanlagevermögens und des immateriellen Anlagevermögens	335.555,32	1.105.000	1.560.000	0	0	0
22	823	Einzahlungen aus Abgängen von Vermögensgegenständen des Finanzanlagevermögens	54.544,89	81.069	81.144	81.221	81.300	81.381
23		Summe der Einzahlungen aus Investitionstätigkeit (Nrn. 20 bis 22)	780.265,32	2.048.069	3.823.144	1.882.221	1.288.800	907.881
24	841	Auszahlungen für den Erwerb von Grundstücken und Gebäuden	98.111,50	2.500.000	1.205.000	0	0	0
25	842	Auszahlungen für Baumaßnahmen	1.807.511,27	2.828.000	4.992.000	5.241.000	2.492.500	1.377.500
26	840, 843	Auszahlungen für Investitionen in das sonstige Sachanlagevermögen und immaterielle Anlagevermögen	587.971,11	616.320	680.170	614.300	89.300	88.800
27	844	Auszahlungen für Investitionen in das Finanzanlagevermögen	0,00	13.000	8.000	8.000	8.000	8.000
28		Summe der Auszahlungen aus Investitionstätigkeit (Nrn. 24 bis 27)	2.493.593,88	5.957.320	6.885.170	5.863.300	2.589.800	1.474.300



Nr.	Konten	Bezeichnung	Ergebnis Jahresab- schlusses 2021	Haushaltsansatz		Planungsdaten		
				2022	2023	2024	2025	2026
1	2	3	4	5	6	7	8	9
29		Zahlungsmittelüberschuss oder Zahlungsmittelbedarf aus Investitionstätigkeit (Nrn. 23 u. 28)	-1.713.328,56	-3.909.251	-3.062.026	-3.981.079	-1.301.000	-566.419
30		Zahlungsmittelüberschuss oder Zahlungsmittelbedarf (Summe aus Nrn. 19 und 29)	708.111,84	-2.574.036	-2.286.314	-2.079.322	971.370	1.659.409
31		Einzahlungen aus der Aufnahme von Krediten und wirtschaftlich vergleichbaren Vorgängen für Investitionen	2.550.000,00	3.385.000	2.925.000	1.975.000	0	0
32	826	Auszahlungen für die Tilgung von Krediten und wirtschaftlich vergleichbaren Vorgängen für Investitionen	2.612.998,91	740.777	766.458	693.498	648.632	641.275
33		Zahlungsmittelüberschuss oder Zahlungsmittelbedarf aus Finanzierungstätigkeit (Nrn. 31 u. 32)	-62.998,91	2.644.223	2.158.542	1.281.502	-648.632	-641.275
34		Änderung des Zahlungsmittelbestandes zum Ende des Haushaltsjahres (Summe aus Nrn. 30 und 33)	645.112,93	70.187	-127.772	-797.820	322.738	1.018.134
35		Geplanter Angangsbestand an Zahlungsmitteln zu Beginn des Haushaltsjahres	974.265,26	1.619.378,19	1.689.565,19	1.561.793,19	763.973,19	1.086.711,19
36		Geplante Veränderung des Bestandes an Zahlungsmitteln (Nr. 34)	645.112,93	70.187	-127.772	-797.820	322.738	1.018.134
37		Geplanter Endbestand an Zahlungsmitteln am Ende des Haushaltsjahres (Summe aus den Nrn. 35 und 36)	1.619.378,19	1.689.565,19	1.561.793,19	763.973,19	1.086.711,19	2.104.845,19
Nachrichtlich (§ 3 Abs. 3 GemHVO):								
In den Einzahlungen aus Nr. 31 enthaltener Teilbetrag für Umschuldung					0			
In den Auszahlungen aus Nr. 32 enthaltener Teilbetrag für Umschuldung					0			
Zu Nr. 40: Nach § 106 Abs. 1 S. 2 HGO vorzuhaltender Bestand an flüssigen Mitteln ohne Liquiditätskredite					439.657			


– Euro –

direkte Methode

Haushaltsplan 2023

Teilhaushaltsplan Innere Verwaltung

01



LANGGÖNS
... mitten in Hessen

Verantwortlich:


Teilergebnishaushalt

Werte in Euro

Ertrags- und Aufwandsarten			Ergebnis 2021	Haushaltsansatz		Planung 2024	Planung 2025	Planung 2026
				2022	2023			
Pos.	Konten	Bezeichnung	1	2	3	4	5	6
1.	50	Privatrechtliche Leistungsentgelte	23.371,40	23.350	23.350	23.350	23.350	23.350
2.	51	Öffentlich-rechtliche Leistungsentgelte	3.297,20	4.500	3.500	3.500	3.500	3.500
3.	548-549	Kostensatzleistungen und -erstattungen	99.008,53	340.000	450.000	450.000	450.000	450.000
4.	52	Bestandsveränderungen und andere aktivierte Eigenleistungen	0,00	0	0	0	0	0
5.	55	Steuern und steuerähnliche Erträge einschließlich Erträge aus gesetzlichen Umlagen	0,00	0	0	0	0	0
6.	547	Erträge aus Transferleistungen	0,00	0	0	0	0	0
7.	540-543	Erträge aus Zuweisungen und Zuschüssen für laufende Zwecke und allgemeine Umlagen	11.668,00	29.100	11.700	11.700	11.700	11.700
8.	546	Erträge aus der Auflösung von Sonderposten aus Investitionszuweisungen, -zuschüssen und -beiträgen	11.404,92	11.403	11.403	11.153	8.568	283
9.	53	Sonstige ordentliche Erträge	3.229,27	80.000	60.000	0	0	0
10.		Summe der ordentlichen Erträge (1 bis 9)	151.979,32	488.353	559.953	499.703	497.118	488.833
11.	62-63, 640-643, 647-649, 65	Personalaufwendungen	1.912.492,85	2.089.438	2.315.122	2.306.967	2.329.028	2.351.308
12.	644-646	Versorgungsaufwendungen	145.560,02	174.354	335.337	260.579	260.538	260.730
13.	60-61, 67-69	Aufwendungen für Sach- und Dienstleistungen	490.604,57	597.360	630.738	604.238	574.238	578.238
14.	66	Abschreibungen	151.011,75	149.078	150.281	143.209	131.115	116.507
15.	71	Aufwendungen für Zuweisungen und Zuschüsse sowie besondere Finanzausgaben	1.109,40	3.800	3.800	3.800	3.800	3.800
16.	73	Steueraufwendungen und Aufwendungen aus gesetzlichen Umlageverpflichtungen	1.394,18	1.400	1.400	1.400	1.400	1.400
17.	72	Transferaufwendungen	0,00	0	0	0	0	0
18.	70, 74, 76	Sonstige ordentliche Aufwendungen	4.671,00	4.416	4.716	4.716	4.716	4.716
19.		Summe der ordentlichen Aufwendungen (11 bis 18)	2.706.843,77	3.019.846	3.441.394	3.324.909	3.304.835	3.316.699
20.		Verwaltungsergebnis (10 ./. 19)	-2.554.864,45	-2.531.493	-2.881.441	-2.825.206	-2.807.717	-2.827.866
21.	56-57	Finanzerträge	13.784,52	213.700	164.500	269.500	269.500	14.500
22.	77	Zinsen und sonstige Finanzaufwendungen	0,00	0	0	0	0	0
23.		Finanzergebnis (21 ./. 22)	13.784,52	213.700	164.500	269.500	269.500	14.500
24.		Ordentliches Ergebnis (20 + 23)	-2.541.079,93	-2.317.793	-2.716.941	-2.555.706	-2.538.217	-2.813.366
25.	59	Außerordentliche Erträge	9.105,00	25.000	20.000	0	0	0
26.	79	Außerordentliche Aufwendungen	0,00	0	0	0	0	0
27.		Außerordentliches Ergebnis (25 ./. 26)	9.105,00	25.000	20.000	0	0	0
28.		Jahresergebnis vor internen Leistungsbeziehungen (24 + 27)	-2.531.974,93	-2.292.793	-2.696.941	-2.555.706	-2.538.217	-2.813.366
29.	9800-9804	Erlöse aus internen Leistungsbeziehungen	533.364,64	701.020	701.020	0	0	0
30.	9805-9809	Kosten aus internen Leistungsbeziehungen	12.593,57	27.514	27.514	0	0	0
31.		Ergebnis der internen Leistungsbeziehungen (29 - 30)	520.771,07	673.506	673.506	0	0	0
32.		Jahresergebnis nach internen Leistungsbeziehungen (28 + 31)	-2.011.203,86	-1.619.287	-2.023.435	-2.555.706	-2.538.217	-2.813.366

Haushaltsplan 2023

Teilhaushaltsplan Innere Verwaltung
01




LANGGÖNS
... mitten in Hessen

Verantwortlich:

Teilfinanzhaushalt – Investitionstätigkeit –

Werte in Euro

Einzahlungs- und Auszahlungsarten			Ergebnis des Jahresabschlusses 2021	Haushaltsansatz			Planung 2024	Planung 2025	Planung 2026
				2022	2023	VE 2023			
Pos.	Konten	Bezeichnung	1	2	3	4	5	6	7
1		Einzahlungen aus Investitionszuweisungen, -zuschüssen und -beiträgen	0,00	83.000	31.500	0	0	0	0
2.		Einzahlungen aus Abgängen von Gegenständen des Sachanlage- und immateriellen Vermögens	9.105,00	25.000	20.000	0	0	0	0
3.		Einzahlungen aus Abgängen von Gegenständen des Finanzanlagevermögens	0,00	0	0	0	0	0	0
4.		Summe investive Einzahlungen	9.105,00	108.000	51.500	0	0	0	0
5.		Auszahlungen für Investitionen in das Sachanlagevermögen und immaterielles Anlagevermögen	86.558,24	333.000	569.000	50.000	108.000	58.000	58.000
6.		Auszahlungen für Investitionen in das Finanzanlagevermögen	0,00	0	0	0	0	0	0
7.		Summe investive Auszahlungen	86.558,24	333.000	569.000	50.000	108.000	58.000	58.000
8.		Saldo aus Investitionstätigkeit	-77.453,24	-225.000	-517.500	-50.000	-108.000	-58.000	-58.000




Teilergebnishaushalt

Werte in Euro

Ertrags- und Aufwandsarten			Ergebnis 2021	Haushaltsansatz		Planung 2024	Planung 2025	Planung 2026
Pos.	Konten	Bezeichnung		2022	2023			
1.	50	Privatrechtliche Leistungsentgelte	0,00	0	0	0	0	0
2.	51	Öffentlich-rechtliche Leistungsentgelte	0,00	0	0	0	0	0
3.	548-549	Kostenersatzleistungen und -erstattungen	0,00	0	0	0	0	0
4.	52	Bestandsveränderungen und andere aktivierte Eigenleistungen	0,00	0	0	0	0	0
5.	55	Steuern und steuerähnliche Erträge einschließlich Erträge aus gesetzlichen Umlagen	0,00	0	0	0	0	0
6.	547	Erträge aus Transferleistungen	0,00	0	0	0	0	0
7.	540-543	Erträge aus Zuweisungen und Zuschüssen für laufende Zwecke und allgemeine Umlagen	0,00	0	0	0	0	0
8.	546	Erträge aus der Auflösung von Sonderposten aus Investitionszuweisungen, -zuschüssen und -beiträgen	0,00	0	0	0	0	0
9.	53	Sonstige ordentliche Erträge	418,60	0	0	0	0	0
		53990000 Andere sonstige betriebliche Erträge	418,60	0	0	0	0	0
10.		Summe der ordentlichen Erträge (1 bis 9)	418,60	0	0	0	0	0
11.	62-63, 640-643, 647-649, 65	Personalaufwendungen *	152.485,65	161.774	167.166	168.832	170.515	172.214
		62000000 Entgelte für geleistete Arbeitszeit einschließlich tariflicher, vertraglicher oder arbeitsbedingter Zulagen	34.970,69	37.487	39.297	39.690	40.087	40.487
		62220000 Sonderzuwendung Arbeitnehmer	2.280,42	2.078	2.152	2.173	2.195	2.217
		63000000 Dienst-, Amtsbezüge einschließlich tariflicher, vertraglicher oder arbeitsbedingter Zulagen	104.020,08	102.810	108.710	109.797	110.895	112.004
		63210000 Jahressonderzahlung Beamte	0,00	4.940	5.530	5.585	5.641	5.697
		64000000 Arbeitgeberanteil zur Sozialversicherung Entgeltbereich	7.905,63	7.386	7.746	7.823	7.901	7.980
		64700000 Zukunftssicherung/ Zusatzversorgung	2.974,72	3.093	3.231	3.264	3.296	3.329
		64900000 Beihilfen Bezügebereich	334,11	3.980	500	500	500	500
12.	644-646	Versorgungsaufwendungen *	129.516,16	173.594	213.913	184.537	185.241	186.001
		64410000 Beihilfen für Versorgungsempfänger	5.507,09	8.000	8.000	8.000	8.000	8.000
		64500000 Aufwendungen an Versorgungskassen für Beamte	118.125,07	156.690	158.057	159.638	161.234	162.847
		64600000 Zuführung zu Pensionsrückstellungen	12.572,00	10.919	49.957	19.040	18.173	17.338
		64601000 Auflösung von Pensionsrückstellungen	-4.688,00	0	0	0	0	0
		64610000 Zuführung zu Beihilferückstellungen	1.728,00	0	0	0	0	0
		64611000 Auflösung von Beihilferückstellungen	-3.728,00	-2.015	-2.101	-2.141	-2.166	-2.184
13.	60-61, 67-69	Aufwendungen für Sach- und Dienstleistungen *	68.065,65	68.550	63.550	63.550	63.550	63.550
		60890000 Übriger sonstiger Materialaufwand	250,19	0	0	0	0	0
		61660000 Wartungskosten	2.838,86	3.000	3.000	3.000	3.000	3.000
		61790000 Andere sonstige Aufwendungen für bezogene Leistungen	1.954,78	6.500	1.500	1.500	1.500	1.500
		67810000 Aufwandsentschädigungen für ehrenamtlich Tätige	50.526,80	40.000	40.000	40.000	40.000	40.000
		68500000 Reisekosten	4.485,01	8.000	8.000	8.000	8.000	8.000
		68600000 Aufwendungen für Verfügungsmittel des Gemeindevorstands	1.578,65	3.000	3.000	3.000	3.000	3.000
		68620000 Aufwendungen für Gästebewirtung	798,43	500	500	500	500	500
		68690000 Sonstige Aufwendungen für Repräsentationen	4.318,65	6.000	6.000	6.000	6.000	6.000
		68800000 Aufwendungen für Fort- und Weiterbildung	780,00	1.000	1.000	1.000	1.000	1.000
		69090000 Beiträge für sonstige Versicherungen	534,28	550	550	550	550	550
14.	66	Abschreibungen	0,00	0	0	0	0	0
15.	71	Aufwendungen für Zuweisungen und Zuschüsse sowie besondere Finanzausgaben *	1.109,40	3.800	3.800	3.800	3.800	3.800

Haushaltsplan 2023



LANGGÖNS
... mitten in Hessen

Teilhaushaltsplan Innere Verwaltung 01

Verantwortlich:

Produkt: 01101 Gemeindegremien

Bürgermeister Reusch

Ertrags- und Aufwandsarten			Ergebnis 2021	Haushaltsansatz		Planung 2024	Planung 2025	Planung 2026
Pos.	Konten	Bezeichnung	1	2	3	4	5	6
		71280000 Zuschüsse für laufende Zwecke an übrige Bereiche	1.109,40	3.500	3.500	3.500	3.500	3.500
		71770000 Sonstige Erstattungen an private Unternehmen	0,00	300	300	300	300	300
16.	73	Steueraufwendungen und Aufwendungen aus gesetzlichen Umlageverpflichtungen	0,00	0	0	0	0	0
17.	72	Transferaufwendungen	0,00	0	0	0	0	0
18.	70, 74, 76	Sonstige ordentliche Aufwendungen	0,00	0	0	0	0	0
19.		Summe der ordentlichen Aufwendungen (11 bis 18)	351.176,86	407.718	448.429	420.719	423.106	425.565
20.		Verwaltungsergebnis (10 ./ 19)	-350.758,26	-407.718	-448.429	-420.719	-423.106	-425.565
21.	56-57	Finanzerträge	0,00	0	0	0	0	0
22.	77	Zinsen und sonstige Finanzaufwendungen	0,00	0	0	0	0	0
23.		Finanzergebnis (21 ./ 22)	0,00	0	0	0	0	0
24.		Ordentliches Ergebnis (20 + 23)	-350.758,26	-407.718	-448.429	-420.719	-423.106	-425.565
25.	59	Außerordentliche Erträge	0,00	0	0	0	0	0
26.	79	Außerordentliche Aufwendungen	0,00	0	0	0	0	0
27.		Außerordentliches Ergebnis (25 ./ 26)	0,00	0	0	0	0	0
28.		Jahresergebnis vor internen Leistungsbeziehungen (24 + 27)	-350.758,26	-407.718	-448.429	-420.719	-423.106	-425.565
29.	9800-9804	Erlöse aus internen Leistungsbeziehungen	0,00	0	0	0	0	0
30.	9805-9809	Kosten aus internen Leistungsbeziehungen	8.891,04	2.065	2.065	0	0	0
		98050000 Aufwand der ILB aus Personalaufwand	144,16	260	260	0	0	0
		98060000 Aufwand der ILB aus Sachaufwand	8.746,88	1.805	1.805	0	0	0
31.		Ergebnis der internen Leistungsbeziehungen (29 - 30)	-8.891,04	-2.065	-2.065	0	0	0
32.		Jahresergebnis nach internen Leistungsbeziehungen (28 + 31)	-359.649,30	-409.783	-450.494	-420.719	-423.106	-425.565

01101 64700000 Zukunftssicherung/ Zusatzversorgung

Seit Bildung der Gemeinde Langgöns (1.1.1977) sind alle versicherungspflichtigen Arbeitnehmer bei der ZUSATZVERSORGUNGSKASSE in Darmstadt versichert. Bereits zuvor waren einige Einzelgemeinden bei der ZVK in Darmstadt (Lang-Göns seit 1.4.1951) bzw. in Wiesbaden (Kleenheim seit 1972) Mitglied und deren Bedienstete dort versichert.

01101 64600000 Zuführung zu Pensionsrückstellungen

und zu allen anderen Positionen "Zuführung zu Pensionsrückstellungen":
STAND DER VERSORGUNGSRÜCKLAGE

Die Versorgungsrücklage nach dem HVersRückIG wird gemäß Vertrag vom 26./31.5.1999 bei der Versorgungskasse für die Beamten der Gemeinden in Darmstadt verwaltet.

Die von den beteiligten Städten und Gemeinden eingezahlten Beträge werden in einem Versorgungsrücklagen-Fonds geführt.

01101 61660000 Wartungskosten --> Sitzungsdienstprogramm

Pflege EDV-Programm für das Programm SD-Net und Ratsinfosystem.

01101 61790000 Andere sonstige Aufwendungen für bezogene Leistungen

Partnerschaftsvertrag mit Clouange vom 6. April 1975
Partnerschaftsvertrag mit St. Ulrich/Pillersee vom 11. November 1988

01101 67810000 Aufwandsentschädigungen für ehrenamtlich Tätige


Der Aufwand richtet sich nach den Regelungen aktuell gültigen Entschädigungssatzung.

Die Gemeindevertretung umfasst nach § 38 HGO 37 Gemeindevertreter/-innen.

Der Gemeindevorstand umfasst nach der Gemeindevwahl 2021 1 hauptamtlichen Bürgermeister und 8 ehrenamtliche Beigeordnete.

Hinzu kommen Sitzungsgelder für Steuerungsgruppen IKEK, SILEK und sonstige Arbeitskreise.

Haushaltsplan 2023



Teilhaushaltsplan Innere Verwaltung 01

Verantwortlich:

Produkt: 01101 Gemeindegremien

Bürgermeister Reusch

01101 68500000 Reisekosten Der Aufwand richtet sich nach den Regelungen der Entschädigungssatzung in der gültigen Fassung
01101 68600000 Aufwendungen für Verfügungsmittel des Gemeindevorstands Verfügungsmittel sind Beträge, die dem Vorsitzenden der Gemeindevertretung und dem Gemeindevorstand/Bürgermeister nach § 13 GemHVO ohne nähere Angaben des Verwendungszweckes zur Verfügung stehen. Sie dürfen nur für dienstliche Zwecke und solche Ausgaben verwendet werden für die im Haushalt sonst keine Ansätze vorhanden sind. Es entfallen auf den Gemeindevorstand/Bürgermeister 2.400 € und auf den Vorsitzenden der Gemeindevertretung 600 €.
01101 68600001 Mittel für Dorfgestaltung Ortsbeirat Lang-Göns Gemäß Beschlussempfehlung des HFGA vom 29.11.2021 werden alle Ortsbeiratsmittel zukünftig in einer Summe investiv geplant. Die Investitionsmaßnahme wird produktübergreifend für deckungsfähig erklärt, so dass die Mittel haushaltsübergreifend eingesetzt werden können.
01101 68690000 Sonstige Aufwendungen für Repräsentationen Darin enthalten sind auch vom HFA am 25. August 2008 bereit gestellte Mittel zur Durchführung des Neujahrsempfanges der Gemeinde nach dem Grundsatzbeschluss der Gemeindevertretung vom 24. April 2008.
Erläuterungen zu 15. Aufwendungen für Zuweisungen und Zuschüsse sowie besondere Finanzausgaben
01101 71280000 Zuschüsse für laufende Zwecke an übrige Bereiche Hierin enthalten der Aufwand nach den Regelungen der SATZUNG zur Förderung der Fraktionsarbeit : 200 € jährlich je Fraktion sowie 5 € monatlich je Fraktionsmitglied.
01101 71770000 Sonstige Erstattungen an private Unternehmen Der Aufwand für VERDIENSTAUSFALL richtet sich nach den Regelungen der gültigen Entschädigungssatzung.

Produktbeschreibung

Produkt 0110100000 Gemeindegremien

Beschreibung

Förderung der örtlichen Demokratie und der Selbstverwaltung, Wahrung des Gemeinwesens
Unterstützung und Betreuung der Gemeindevertretung, des Gemeindevorstandes, der Ortsbeiräte, Ausschüsse, Kommissionen, Beiräte
Organisation, Einladung, Protokoll, Beschlusskontrolle, Abrechnungen usw. von deren Sitzungen
Bearbeitung grundsätzlicher Angelegenheiten der Kommunalverfassung, Satzungen usw.
Städtepartnerschaften

Zusatzhinweise:

Die Gemeindevertretung entsendet Mitglieder in die Gremien folgender Verbände, denen die Gemeinde Langgöns angehört/beigetreten ist:

- Wasserverband Kleebachtal, Gießen
- Wasserverband Mittelhessische Wasserwerke, Gießen
- ekom21 Kommunales Gebietsrechenzentrum Hessen (zuvor KGRZ Gießen und KIV), Gießen --> verbunden mit dem Tochterunternehmen ekom21 GmbH, Gießen
- Zweckverband Oberhessische Versorgungsbetriebe, Friedberg
- Sparkassenzweckverband Gießen, Gießen
- Sparkassenzweckverband Wetzlar, Wetzlar

Auftragsgrundlage(n)

Grundgesetz	Hessische Landesverfassung
Hessische Gemeindeordnung	Entschädigungssatzung
Hauptsatzung	diverse Verbandssatzungen
Kommunalwahlgesetz	Geschäftsordnungen
Kommunalwahlordnung	Beschlüsse der gemeindlichen Gremien

Aufgabenart


Extern, Intern

Ziel

Organisation und Dokumentation der kommunalen Willensbildung
Gewährleistung der erforderlichen Informationssteuerung und -verarbeitung
Einheitliche Darstellung der Gemeinde nach außen

Rechtsbindung

Zielgruppe(n) Einwohner/-innen, Mitarbeiter/-innen, Kommunale Gremien, Mandatsträger, Ehrenbeamte (Beigeordnete u.a.), Bürgermeister




Teilergebnishaushalt

Werte in Euro

Ertrags- und Aufwandsarten			Ergebnis 2021	Haushaltsansatz		Planung 2024	Planung 2025	Planung 2026
Pos.	Konten	Bezeichnung	1	2	3	4	5	6
1.	50	Privatrechtliche Leistungsentgelte *	23.371,40	23.350	23.350	23.350	23.350	23.350
		50030000 Umsatzerlöse aus der Überlassung von Gebäuden und Räumen	22.850,00	22.850	22.850	22.850	22.850	22.850
		50600000 Umsatzerlöse aus Handelswaren	394,68	500	500	500	500	500
		50600190 Umsätze aus Handelswaren (19 %)	126,72	0	0	0	0	0
2.	51	Öffentlich-rechtliche Leistungsentgelte	3.297,20	4.500	3.500	3.500	3.500	3.500
		51000000 Öffentlich-rechtliche Verwaltungsgebühren	3.297,20	4.500	3.500	3.500	3.500	3.500
3.	548-549	Kostensatzleistungen und -erstattungen *	99.008,53	340.000	450.000	450.000	450.000	450.000
		54820000 Kostenerstattungen von Gemeinden/ GV	12.370,42	28.000	28.000	28.000	28.000	28.000
		54850000 Kostenerstattungen von verbundenen Unternehmen, Beteiligungen, Sondervermögen	77.210,80	310.000	420.000	420.000	420.000	420.000
		54880000 Kostenerstattungen von übrigen Bereichen	9.427,31	2.000	2.000	2.000	2.000	2.000
4.	52	Bestandsveränderungen und andere aktivierte Eigenleistungen	0,00	0	0	0	0	0
5.	55	Steuern und steuerähnliche Erträge einschließlich Erträge aus gesetzlichen Umlagen	0,00	0	0	0	0	0
6.	547	Erträge aus Transferleistungen	0,00	0	0	0	0	0
7.	540-543	Erträge aus Zuweisungen und Zuschüssen für laufende Zwecke und allgemeine Umlagen *	11.668,00	29.100	11.700	11.700	11.700	11.700
		54103900 Andere sonstige Zuweisungen des Landes	0,00	17.500	0	0	0	0
		54220000 Zuweisungen für laufende Zwecke von Gemeinden/ GV	11.668,00	11.600	11.700	11.700	11.700	11.700
8.	546	Erträge aus der Auflösung von Sonderposten aus Investitionszuweisungen, -zuschüssen und -beiträgen	11.404,92	11.403	11.403	11.153	8.568	283
		54600000 Erträge aus der Auflösung von Sonderposten aus Investitionszuweisungen vom öffentlichen Bereich	11.120,96	11.120	11.120	10.870	8.285	0
		54610000 Erträge aus der Auflösung von Sonderposten aus Investitionszuweisungen vom nicht öffentlichen Bereich	283,96	283	283	283	283	283
9.	53	Sonstige ordentliche Erträge *	2.810,67	80.000	60.000	0	0	0
		53300000 Erträge aus Schadensersatzleistungen	2.317,27	0	0	0	0	0
		53800000 Erträge aus der Herabsetzung und Auflösung von Rückstellungen (außer Instandhaltungsrückstellungen)	0,00	80.000	60.000	0	0	0
		53990000 Andere sonstige betriebliche Erträge	493,40	0	0	0	0	0
10.		Summe der ordentlichen Erträge (1 bis 9)	151.560,72	488.353	559.953	499.703	497.118	488.833
11.	62-63, 640-643, 647-649, 65	Personalaufwendungen *	1.757.326,83	1.927.664	2.147.956	2.138.135	2.158.513	2.179.094
		62000000 Entgelte für geleistete Arbeitszeit einschließlich tariflicher, vertraglicher oder arbeitsbedingter Zulagen	1.235.637,61	1.374.450	1.484.394	1.519.438	1.534.633	1.549.979
		62220000 Sonderzuwendung Arbeitnehmer	78.820,81	78.799	84.819	85.668	86.524	87.389
		63000000 Dienst-, Amtsbezüge einschließlich tariflicher, vertraglicher oder arbeitsbedingter Zulagen	13.033,15	0	0	0	0	0
		64000000 Arbeitgeberanteil zur Sozialversicherung Entgeltbereich	235.336,61	281.366	307.124	310.196	313.298	316.431
		64200000 Beiträge zur Berufsgenossenschaft und Unfallversicherung	56.971,76	56.500	60.300	60.300	60.300	60.300
		64700000 Zukunftssicherung/ Zusatzversorgung	104.277,42	111.474	121.319	122.533	123.758	124.995
		64900000 Beihilfen Bezügebereich	0,00	75	0	0	0	0
		64910000 Beihilfen Entgeltbereich	2.856,86	0	0	0	0	0
		65090000 Sonstige Aufwendungen für Personalmaßnahmen	26.641,54	20.000	30.000	30.000	30.000	30.000
		65600000 Aufwendungen für Belegschaftsveranstaltungen	3.751,07	5.000	60.000	10.000	10.000	10.000
12.	644-646	Versorgungsaufwendungen	16.043,86	760	121.424	76.042	75.297	74.729
		64410000 Beihilfen für Versorgungsempfänger	9.028,25	8.000	8.000	8.000	8.000	8.000
		64500000 Aufwendungen an Versorgungskassen für Beamte	2.486,00	2.954	92.320	93.243	94.175	95.117

Haushaltsplan 2023



Teilhaushaltsplan Innere Verwaltung 01


Verantwortlich:

Produkt: 01102 Einrichtungen der Verwaltung

Herren Hil-
berg/Zimmermann/Pietron

Ertrags- und Aufwandsarten			Ergebnis 2021	Haushaltsansatz		Planung 2024	Planung 2025	Planung 2026
				2022	2023			
Pos.	Konten	Bezeichnung	1	2	3	4	5	6
		64600000 Zuführung zu Pensionsrückstellungen	15.127,07	0	27.797	0	0	0
		64601000 Auflösung von Pensionsrückstellungen	-8.286,34	-3.683	0	-18.338	-19.802	-21.158
		64610000 Zuführung zu Beihilferückstellungen	2.739,55	0	0	0	0	0
		64611000 Auflösung von Beihilferückstellungen	-5.050,67	-6.511	-6.693	-6.863	-7.076	-7.230
13.	60-61, 67-69	Aufwendungen für Sach- und Dienstleistungen *	422.538,92	528.810	567.188	540.688	510.688	514.688
		60100000 Aufwendungen für Büromaterial und Drucksachen der Verwaltung und ähnl. Einrichtungen	7.681,57	10.000	10.000	10.000	10.000	10.000
		60510000 Strom	15.876,51	7.850	26.528	26.528	26.528	26.528
		60520000 Gas	6.323,43	10.400	10.400	10.400	10.400	10.400
		60550000 Treibstoffe	17.801,63	13.000	20.000	20.000	20.000	20.000
		60560000 Wasser	1.029,05	1.100	1.100	1.100	1.100	1.100
		60570000 Abwasser	1.707,19	1.800	1.800	1.800	1.800	1.800
		60610000 Materialaufwand für Gebäude u. Außenanlagen	1.712,57	1.500	1.500	1.500	1.500	1.500
		60630000 Materialaufwand für Einrichtungen und Ausstattungen	12.903,67	10.000	12.000	12.000	12.000	12.000
		60700000 Aufwendungen für Berufskleidung, Arbeitsschutzmittel u.ä.	5.822,68	6.000	6.000	6.000	6.000	6.000
		60810000 Reinigungsmaterial	1.292,63	1.000	1.300	1.300	1.300	1.300
		60890000 Übriger sonstiger Materialaufwand	212,84	0	0	0	0	0
		61390200 Sonstige weitere Fremdleistungen --> Kostenbeitrag an Kreisvollstreckungsstelle	3.971,44	3.000	3.000	3.000	3.000	3.000
		61610000 Instandhaltung der Gebäude und Außenanlagen (Bauunterhaltung)	1.335,91	20.000	5.000	35.000	5.000	5.000
		61620000 Instandhaltung von techn. Anlagen in Betriebsbauten	4.864,90	3.000	3.000	3.000	3.000	3.000
		61630000 Instandhaltung von Einrichtungen und Ausstattungen	25.377,23	30.000	30.000	30.000	30.000	30.000
		61640000 Instandhaltung von Kfz	30.217,73	30.000	35.000	35.000	35.000	35.000
		61660000 Wartungskosten	37.118,86	51.000	60.000	60.000	60.000	60.000
		61710000 Aufwendungen für Fremddentsorgung [Müll]	4.200,17	2.000	2.000	2.000	2.000	6.000
		61730000 Fremdreinigung	1.104,53	0	1.500	1.500	1.500	1.500
		61790000 Andere sonstige Aufwendungen für bezogene Leistungen	33.577,84	65.000	45.000	45.000	45.000	45.000
		67100000 Leasing	15.274,32	33.000	35.000	35.000	35.000	35.000
		67500000 Bankspesen/ Kosten des Geldverkehrs u.d. Kapitalbeschaffung	6.526,25	5.000	5.000	5.000	5.000	5.000
		67710000 Aufwendungen für Sachverständige, Rechtsanwälte und Gerichtskosten	0,00	500	500	500	500	500
		67720000 Aufwendungen für Steuerberatung und Wirtschaftsprüfung	31.451,45	60.000	60.000	20.000	20.000	20.000
		67790000 Aufwendungen für andere Beratungsleistungen	4.143,47	20.000	20.000	10.000	10.000	10.000
		67900000 Sonstige Aufwendungen für die Inanspruchnahme von Diensten	8.005,61	5.600	8.000	8.000	8.000	8.000
		67910000 Sonstige Aufwendungen für Veranstaltungen	0,00	200	200	200	200	200
		68100000 Aufwendungen für Zeitungen und FACHLITERATUR der Verwaltung und ähnlicher Einrichtungen	6.786,25	6.000	7.000	7.000	7.000	7.000
		68200000 Porto und Versandkosten	16.368,53	10.000	15.000	20.000	20.000	20.000
		68320000 Telefonkosten	13.604,46	14.000	15.000	15.000	15.000	15.000
		68500000 Reisekosten	1.645,88	3.000	3.000	3.000	3.000	3.000
		68610000 Aufwendungen für Öffentlichkeitsarbeit	3.837,97	5.500	5.500	5.500	5.500	5.500
		68690000 Sonstige Aufwendungen für Repräsentationen	666,61	1.000	1.000	1.000	1.000	1.000
		68800000 Aufwendungen für Fort- und Weiterbildung	21.817,25	20.000	36.500	25.000	25.000	25.000
		69000000 Beiträge für gebäudebezogene Versicherungen	5.148,46	5.200	5.450	5.450	5.450	5.450
		69010000 Kfz-Versicherungsbeiträge	7.930,08	7.950	8.000	8.000	8.000	8.000
		69090000 Beiträge für sonstige Versicherungen	47.729,46	47.800	48.100	48.100	48.100	48.100

Haushaltsplan 2023



LANGGÖNS
... mitten in Hessen

Teilhaushaltsplan Innere Verwaltung 01


Verantwortlich:

Produkt: 01102 Einrichtungen der Verwaltung

Herren Hil-
berg/Zimmermann/Pietron

Ertrags- und Aufwandsarten			Ergebnis 2021	Haushaltsansatz		Planung 2024	Planung 2025	Planung 2026
				2022	2023			
Pos.	Konten	Bezeichnung	1	2	3	4	5	6
		69100000 Beiträge zu Wirtschaftsverbänden und Berufsvertretungen, sonstige Vereinigungen	16.464,95	16.500	17.800	17.800	17.800	17.800
		69930000 Übrige sonstige betriebliche Aufwendungen	1.005,54	910	1.010	1.010	1.010	1.010
14.	66	Abschreibungen	151.011,75	149.078	150.281	143.209	131.115	116.507
		66150000 Abschreibungen auf aktivierte Investitionszuschüsse	119,35	120	120	120	120	70
		66200000 Abschreibungen auf Gebäude und Gebäudeeinrichtungen, Sachanlagen im Gemeingebrauch und Infrastrukturvermögen	48.992,30	38.975	38.981	38.922	38.817	38.746
		66300000 Abschreibungen auf technische Anlagen und Maschinen	1.521,40	1.522	2.504	2.350	1.623	1.623
		66420000 Abschreibungen auf Betriebsausstattung	9.344,10	9.464	9.464	8.306	7.836	5.699
		66430000 Abschreibungen auf Fuhrpark	47.276,11	43.951	43.951	42.740	42.655	42.278
		66450000 Abschreibungen auf Geschäftsausstattung	34.422,63	30.046	30.261	25.771	15.064	3.091
		66500000 Abschreibungen auf geringwertige Wirtschaftsgüter (GWG)	9.069,10	11.500	11.500	11.500	11.500	11.500
		66710000 Abschreibungen auf Forderungen wegen Uneinbringlichkeit	266,76	13.500	13.500	13.500	13.500	13.500
15.	71	Aufwendungen für Zuweisungen und Zuschüsse sowie besondere Finanzausgaben	0,00	0	0	0	0	0
16.	73	Steueraufwendungen und Aufwendungen aus gesetzlichen Umlageverpflichtungen	1.394,18	1.400	1.400	1.400	1.400	1.400
		73550000 Aufwendungen aus steuerähnlichen Umlagen an Zweckverbände u. dgl.	1.394,18	1.400	1.400	1.400	1.400	1.400
17.	72	Transferaufwendungen	0,00	0	0	0	0	0
18.	70, 74, 76	Sonstige ordentliche Aufwendungen	4.671,00	4.416	4.716	4.716	4.716	4.716
		70200000 Grundsteuer	1.916,04	1.916	1.916	1.916	1.916	1.916
		70300000 Kfz-Steuer	2.754,96	2.500	2.800	2.800	2.800	2.800
19.		Summe der ordentlichen Aufwendungen (11 bis 18)	2.352.986,54	2.612.128	2.992.965	2.904.190	2.881.729	2.891.134
20.		Verwaltungsergebnis (10 ./ 19)	-2.201.425,82	-2.123.775	-2.433.012	-2.404.487	-2.384.611	-2.402.301
21.	56-57	Finanzerträge *	13.784,52	213.700	164.500	269.500	269.500	14.500
		56400000 Erträge aus anderen Beteiligungen -> Gemeindegewerke	0,00	200.000	150.000	255.000	255.000	0
		57610000 Säumniszuschläge	14.909,33	12.000	12.000	12.000	12.000	12.000
		57640000 Stundungszinsen	-4.324,81	500	500	500	500	500
		57650000 Stundungszinsen	3.200,00	1.200	2.000	2.000	2.000	2.000
22.	77	Zinsen und sonstige Finanzaufwendungen	0,00	0	0	0	0	0
23.		Finanzergebnis (21 ./ 22)	13.784,52	213.700	164.500	269.500	269.500	14.500
24.		Ordentliches Ergebnis (20 + 23)	-2.187.641,30	-1.910.075	-2.268.512	-2.134.987	-2.115.111	-2.387.801
25.	59	Außerordentliche Erträge	9.105,00	25.000	20.000	0	0	0
		59120000 Einzahlungen aus der Veräußerung von Vermögensgegenständen über 410 Euro	9.105,00	25.000	20.000	0	0	0
26.	79	Außerordentliche Aufwendungen	0,00	0	0	0	0	0
27.		Außerordentliches Ergebnis (25 ./ 26)	9.105,00	25.000	20.000	0	0	0
28.		Jahresergebnis vor internen Leistungsbeziehungen (24 + 27)	-2.178.536,30	-1.885.075	-2.248.512	-2.134.987	-2.115.111	-2.387.801
29.	9800-9804	Erlöse aus internen Leistungsbeziehungen	533.364,64	701.020	701.020	0	0	0
		98010000 Erträge der ILB aus Personalaufwand	528.262,68	701.020	701.020	0	0	0
		98020000 Erträge der ILB aus Sachaufwand	5.101,96	0	0	0	0	0
30.	9805-9809	Kosten aus internen Leistungsbeziehungen	3.702,53	25.449	25.449	0	0	0
		98050000 Aufwand der ILB aus Personalaufwand	0,00	14.530	14.530	0	0	0
		98060000 Aufwand der ILB aus Sachaufwand	3.702,53	10.919	10.919	0	0	0

Haushaltsplan 2023



LANGGÖNS
... mitten in Hessen

Teilhaushaltsplan Innere Verwaltung 01

Verantwortlich:

Produkt: 01102 Einrichtungen der Verwaltung

Herren Hil-
berg/Zimmermann/Pietron

Ertrags- und Aufwandsarten			Ergebnis	Haushaltsansatz		Planung	Planung	Planung
			2021	2022	2023	2024	2025	2026
Pos.	Konten	Bezeichnung	1	2	3	4	5	6
31.		<u>Ergebnis der internen Leistungsbeziehungen (29 - 30)</u>	<u>529.662,11</u>	<u>675.571</u>	<u>675.571</u>	<u>0</u>	<u>0</u>	<u>0</u>
32.		<u>Jahresergebnis nach internen Leistungsbeziehungen (28 + 31)</u>	<u>-1.648.874,19</u>	<u>-1.209.504</u>	<u>-1.572.941</u>	<u>-2.134.987</u>	<u>-2.115.111</u>	<u>-2.387.801</u>

Erläuterungen zu 1. Privatrechtliche Leistungsentgelte

01102 50030000 Umsatzerlöse aus der Überlassung von Gebäuden und Räumen
Hier werden die Büronutzung und Winterdienst-Entschädigung gemäß abgeschlossenem Nutzungsvertrag mit den Gemeindewerken Langgöns gebucht.

Erläuterungen zu 3. Kostenersatzleistungen und -erstattungen

01102 54820000 Kostenerstattungen von Gemeinden/ GV
U. a. für Erstattungen des Personalaufwandes der Archivarin für den Stundeneinsatz bei der Stadt Grünberg, gemäß Verwaltungsvereinbarung.

01102 54850000 Kostenerstattungen von verbundenen Unternehmen, Beteiligungen, Sondervermögen
Kostenerstattung Gemeindewerke--> wird beim Jahresabschluss zum Großteil umgebucht auf das Produkt 11101 entsprechend vorgelegter Auswertung aus Bauhofprogramm und Verwaltung

01102 54880000 Kostenerstattungen von übrigen Bereichen
Aus dem Einsatz des Häckslers bei Privaten und aus der Grünabfallannahme im Bauhof.

Erläuterungen zu 7. Erträge aus Zuweisungen und Zuschüssen für laufende Zwecke und allgemeine Umlagen

01102 54220000 Zuweisungen für laufende Zwecke von Gemeinden/ GV
Erstattung des Landkreises für die Einrichtung eines Wertstoffhofes auf dem Bauhof in Lang-Göns.

Erläuterungen zu 9. Sonstige ordentliche Erträge

01102 53800000 Erträge aus der Herabsetzung und Auflösung von Rückstellungen (außer Instandhaltungsrückstellungen)
Auflösung Rückstellung Prüfungskosten für rückständige Jahresabschlüsse (pro Jahresabschluss ca. 20.000 €) und externe Beratung.

Erläuterungen zu 11. Personalaufwendungen

01102 64900000 Beihilfen Bezügebereich
Die Verwendung der Mittel erfolgt für
- Aufwendungen im Krankheitsfall nach der Hessischen Beihilfeverordnung an Beamte und Beschäftigte.
Die Berechnung erfolgt auf Antrag seit 1. Februar 1995 durch die Versorgungskasse für die Beamten in Darmstadt.
- Zuwendungen bei Dienstjubiläen nach Dienstjubiläumverordnung oder TVöD
- Ärztliche Untersuchungen vor der Neueinstellung von Bediensteten.
- Notwendige Schutzimpfungen, z.B. für Kita-Personal
- und Ähnliches.

01102 65090000 Sonstige Aufwendungen für Personalmaßnahmen
Stellenanzeigen in verschiedenen Medien


01102 65600000 Aufwendungen für Belegschaftsveranstaltungen
Aufgaben nach dem hessischen Personalvertretungsgesetz:
Wahrnehmung der Beteiligungsrechte in sozialen, personellen, organisatorischen und wirtschaftlichen Angelegenheiten von allgemeiner Bedeutung.
Der Personalrat nimmt diese Aufgaben für die vorhandenen Bediensteten wahr.

Die jährliche Zuweisung errechnet sich aus der Zahl der Bediensteten am 1. September des Vorjahres, multipliziert mit dem Grundbetrag pro Kopf von 8,88 € - Basis 1994 - zuzüglich der Preissteigerungsrate des Vorjahres.

Hierin enthalten sind auch Mittel für den Personalrat nach § 42 Absatz 2 HPVG.

Zusätzlich ab 2022/2023 erste Maßnahmen für ein betriebliches Gesundheitsmanagement.

Weiterhin sind hierin enthalten gem. Beschlussempfehlung des HFGA vom 28.11.2022 die Mittel gem. Aktionsplan Personalerhaltung und -gewinnung in Höhe von 50.000 €.




Teilhaushaltsplan Innere Verwaltung
01

Verantwortlich:

Produkt: 01102 Einrichtungen der Verwaltung

Herren Hil-
berg/Zimmermann/Pietron

Erläuterungen zu 13. Aufwendungen für Sach- und Dienstleistungen
<p>01102 60510000 Strom Hierin enthalten ist auch die Stromzahlung an die Gemeindewerke für den von diesen über die Photovoltaikanlage erzeugten Strom.</p>
<p>01102 60610000 Materialaufwand für Gebäude u. Außenanlagen Für die Diensträume in den Gebäuden: -> Lang-Göns, St.-Ulrich-Ring 13 mit 23 Büroräumen - Nutzfläche rund 522 m² -> Lang-Göns, Perchstetten 8 - Dachgeschoss mit 1 Büroraum - Nutzfläche 18,5 m² für das Gemeindearchiv (seit November 1998) 1 Archivraum - Nutzfläche rund 175 m²</p>
<p>01102 61390200 Sonstige weitere Fremdleistungen --> Kostenbeitrag an Kreisvollstreckungsstelle Der Landkreis erhebt neben den Vollstreckungskosten von den Zahlungspflichtigen von der Gemeinde einen Kostenbeitrag in Höhe von 5 % der beizutreibenden Forderungen (mind. 10 €) nach § 16 Abs. 2 a) Satz 2 Hessisches Verwaltungsvollstreckungsgesetz in der Fassung vom 12. Dezember 2008.</p>
<p>01102 61610000 Instandhaltung der Gebäude und Außenanlagen (Bauunterhaltung) Beschlussempfehlung HFGA vom 28.11.2022: Fassadenanstrich Rathaus verschieben auf 2024 Die Aufwendungen werden gemäß § 21 Absatz 1 GemHVO für übertragbar erklärt.</p>
<p>01102 61630000 Instandhaltung von Einrichtungen und Ausstattungen Hierin ist unter anderem die Pflege und Betreuung der der EDV-Anlage (Hard- und Software) durch die ekom21 GmbH enthalten.</p>
<p>01102 61660000 Wartungskosten Für neue Versionen der eingesetzten Standard-EDV-Programme sowie der Betriebs-, Netzwerk- und Sicherheits-Software inkl. Finanzsoftware H+H und Homepage. Weiterhin für Wartung aller technischen Einrichtungen (Aufzug Rathaus, Heizungen, etc.) VDE-Prüfungen. Erhöhung um 11.000 € pro Jahr für neue Digitalisierungssoftware (papierloser Schreibtisch) und elektronischer Rechnungsworkflow (Regisafe und neue Module H+H) ab 2020, weitere Erhöhung ab 2022 für Langzeitarchivierungsprogramm Gemeindearchiv jährlich 12.500 €. Ab 2023 Bürgerleitsystem Rathaus. Preissteigerungen für 2023 angekündigt. 2023 neu ca. 2500 € lfd. Kosten für geplante Gemeindeapp.</p>
<p>01102 61710000 Aufwendungen für Fremdensorgung nächste Generalinspektion Ölabscheider in 2026 (Erhöhung auf 6000 €)</p>
<p>01102 61790000 Andere sonstige Aufwendungen für bezogene Leistungen Die Gemeinde Langgöns ist seit 1. Mai 1970 Mitglied von ekom21 Kommunales Gebietsrechenzentrum Hessen (zuvor KGRZ oder KIV), Gießen und nutzt dort folgende EDV-Verfahren: Einwohnerwesen, Personalwesen, Ordnungswidrigkeiten, Personenstandswesen, Liegenschaftskataster mit den jeweils gebotenen Programmdetails. Die Verbuchung des Aufwandes erfolgt beim jeweiligen Produkt. Die Abwicklung/-rechnung erfolgt zum Teil - aus steuerrechtlichen Gründen - über das Tochterunternehmen ekom21 GmbH. Aufwand für die Datenübertragungswege vom und zum Rechenzentrum und einigen Außenstellen. Aufwand für Einsatz Programm LOGA zur Abrechnung der Personalbezüge. Hierin enthalten sind auch alle fürs Mobile-Office eingerichtete VPN-Tunnel der ekom.</p>
<p>01102 67100000 Leasing Seit 2020 Leasing-Vertrag mit der ekom21 über die EDV-Hardware im Rathaus abgeschlossen werden. Die Dauer des Vertrages läuft über 5 Jahre. Im Leasing-Vertrag sind Wartung, Instandhaltung und Austausch im Defektfall enthalten. Ab 2022 zzgl. ca. 21.000 € Leasing-Kosten Lindner Unitrac Bauhof</p>
<p>01102 67500000 Bankspesen/Kosten des Geldverkehrs und der Kapitalbeschaffung - Überweisungsgebühren im bargeldlosen Zahlungsverkehr - Gebühren der Geldinstitute für die Führung der Girokonten der Gemeinde - Kosten des Electronic Banking (Online-Nutzung) - Servicekosten für das PayCard-System</p>
<p>01102 67710000 Aufwendungen für Sachverständige, Rechtsanwälte und Gerichtskosten Der Ansatz ist für die Kosten zur Führung von Rechtsstreitigkeiten vorgesehen.</p>



**Teilhaushaltsplan Innere Verwaltung
01**


Verantwortlich:

Produkt: 01102 Einrichtungen der Verwaltung

Herren Hil-
berg/Zimmermann/Pietron

<p>01102 67720000 Aufwendungen für Steuerberatung und Wirtschaftsprüfung Prüfungskosten entstehen durch die Revision des Landkreises Gießen für - regelmäßige Kassenprüfungen gemäß § 131 Abs. 1 Nr. 2 HGO - Prüfung des Jahresabschlüsse und der Jahresrechnungen 2019-2021 - korrespondiert gemeinsam mit Konto 6779 zu Auflösung Rückstellung bei Konto 5380</p>
<p>01102 67790000 Aufwendungen für andere Beratungsleistungen Vorgesehen sind Beratungsleistungen für --> Externe Beratung/Einrichtung H+H/IKVS Einrichtung Standardisierte Berichte für Jahresabschluss und HH-Plan --> Offene Jahresabschlüsse</p>
<p>01102 67900000 Sonstige Aufwendungen für die Inanspruchnahme von Diensten Der Aufwand entsteht seit dem 1. April 1993. Jedes Mitglied der Unfallkasse Hessen muss seine Arbeitnehmer/-innen arbeitsmedizinisch und sicherheitstechnisch betreuen lassen. RECHTSGRUNDLAGE sind - §§ 3 (Betriebsarzt) und 6 (Arbeitssicherheit) des Arbeitssicherheitsgesetzes vom 12. Dezember 1973 - DGUV V 2 "Betriebsärzte und Fachkräfte für Arbeitssicherheit" seit dem 1. Januar 2011 der Unfallkasse Hessen</p>
<p>01102 67910000 Sonstige Aufwendungen für Veranstaltungen Treffen der Frauenbeauftragten in Langgöns.</p>
<p>01102 68610000 Aufwendungen für Öffentlichkeitsarbeit Bereitstellung der Homepage durch die Firma Invikom, Langgöns.</p>
<p>01102 68800000 Aufwendungen für Fort- und Weiterbildung Alle Kosten für Azubis, Verwaltungsschulverband, Lehrgänge und Fortbildungen Rathaus und Bauhof. Für 2023 u. a. 2 Fahrerlaubnisse der Klasse CE für Bauhofmitarbeiter geplant.</p>
<p>01102 69100000 Beiträge zu Wirtschaftsverbänden und Berufsvertretungen, sonstige Vereinigungen Für Freiherr-vom-Stein-Institut in Mühlheim (beim HSGB) Mitglied seit 1950 Kommunaler Arbeitgeberverband Hessen, Frankfurt a.M. Mitglied seit 1. 7.1990 Hessischer Städte- und Gemeindebund, Mühlheim am Main Mitglied seit 17. 5. 1946 KGSt-Kommunale Gemeinschaftsstelle für Verwaltungsmanagement, Köln Mitglied seit 1.12.2004 Kreisversammlung Gießen des Hessischen Städte- und Gemeindebundes Mitglied seit 1946 Kreisverkehrswacht Gießen Mitglied seit 19.12.1988 Verband hessischer Kommunalarchivarinne(n) und -archivar(e) e.v. Mitglied seit 19. 2.2009 ab 2019 zusätzlich Mitgliedschaft Verein Mittelhessen e. V.</p>
<p>Erläuterungen zu 21. Finanzerträge</p>
<p>01102 56400000 Erträge aus anderen Beteiligungen Kapitalverzinsung der Gemeindewerke</p>

Haushaltsplan 2023



LANGGÖNS
... mitten in Hessen

Teilhaushaltsplan Innere Verwaltung
01

Verantwortlich:


Produkt: 01102 Einrichtungen der Verwaltung

Herren Hil-
berg/Zimmermann/Pietron

Teilfinanzhaushalt – Investitionstätigkeit –


Werte in Euro

Einzahlungs- und Auszahlungsarten			Ergebnis des Jahresab- schlusses 2021	Haushaltsansatz			Planung 2024	Planung 2025	Planung 2026
				2022	2023	VE 2023			
Pos.	Konten	Bezeichnung	1	2	3	4	5	6	7
1		Einzahlungen aus Investitionszuweisungen, -zuschüssen und -beiträgen	0,00	83.000	31.500	0	0	0	0
	82081000	Einzahlungen aus Investitionszuweisungen vom Bund	0,00	0	31.500	0	0	0	0
	82081100	Einzahlungen aus Investitionszuweisungen vom Land	0,00	83.000	0	0	0	0	0
2.		Einzahlungen aus Abgängen von Gegenständen des Sachanlage- und immateriellen Vermögens	9.105,00	25.000	20.000	0	0	0	0
	82283100	Einzahlungen aus der Veräußerung von Vermögensgegenständen über 410 Euro	9.105,00	25.000	20.000	0	0	0	0
3.		Einzahlungen aus Abgängen von Gegenständen des Finanzanlagevermögens	0,00	0	0	0	0	0	0
4.		Summe investive Einzahlungen	9.105,00	108.000	51.500	0	0	0	0
5.		Auszahlungen für Investitionen in das Sachanlagevermögen und immaterielles Anlagevermögen	86.558,24	333.000	569.000	50.000	108.000	58.000	58.000
	84182100	Auszahlungen für den Erwerb von Vermögensgegenständen	4.143,26	0	0	0	0	0	0
	84285100	Auszahlungen für Hochbaumaßnahmen	0,00	50.000	340.000	0	0	0	0
	84383100	Auszahlungen für den Erwerb von Vermögensgegenständen über der Wertgrenze von 410 €	72.679,92	272.000	218.000	50.000	100.000	50.000	50.000
	84383200	Auszahlungen für den Erwerb von Vermögensgegenständen unter der Wertgrenze von 410 €	9.735,06	11.000	11.000	0	8.000	8.000	8.000
6.		Auszahlungen für Investitionen in das Finanzanlagevermögen	0,00	0	0	0	0	0	0
7.		Summe investive Auszahlungen	86.558,24	333.000	569.000	50.000	108.000	58.000	58.000
8.		Saldo aus Investitionstätigkeit	-77.453,24	-225.000	-517.500	-50.000	-108.000	-58.000	-58.000



Übersicht Investitions- maßnahmen	Ergebnis des Jahresab- schlusses 2021	Haushaltsansatz				Werte in Euro				
		2022	2023	VE 2023	Planung 2024	Planung 2025	Planung 2026	Bisher be- reit gestellt 2023	Gesamt Inv. 2023	
		1	2	3	4	5	6	7	8	9
Investitionen oberhalb der festgesetzten Wertgrenze										
01102002 Bauhof Langgöns Hallenerweiterung/Wertstoffhof + Änderung Heizungsanlage										
01102.82081000 Zuschuss Klimaprojekt Heizung	0,00	0	31.500	0	0	0	0	31.500,00	31.500,00	
01102.84182100 Änderung/Neubau Heizungsanlage	4.143,26	0	0	0	0	0	0	4.143,26	4.143,26	
01102.84285100	0,00	0	250.000	0	0	0	0	250.000,00	250.000,00	
01102.84285100	0,00	0	90.000	0	0	0	0	90.000,00	90.000,00	
= Saldo	-4.143,26	0	-308.500	0	0	0	0	-312.643,26	-312.643,26	
01102101 Neubau Carport mit Lademöglichkeit Rathausparkplatz										
01102.84383100 E-Bikes Rathaus (100% gefördert)	11.468,72	0	0	0	0	0	0	11.468,72	11.468,72	
= Saldo	-11.468,72	0	0	0	0	0	0	-11.468,72	-11.468,72	
01102102 Investitionen zur Energieeffizienzsteigerung Rathaus mit Wärmepumpe, zusätzlichem Photovoltaik und LED-Beleuchtung										
01102.82081100 Zuschuss Klimaschutzprojekt 100%	0,00	63.000	0	0	0	0	0	63.000,00	63.000,00	
01102.84285100	0,00	50.000	0	0	0	0	0	50.000,00	50.000,00	
= Saldo	0,00	13.000	0	0	0	0	0	13.000,00	13.000,00	
11104001 Anschaffungen Anlagevermögen Verwaltung (Software, Drucker, Büromöbel, etc.)										
01102.82081100 Zuwendung Digitalisierung	0,00	20.000	0	0	0	0	0	44.993,00	44.993,00	
01102.84383100 Ersatzbeschaffungen PCs, Drucker u.a.	13.484,48	5.000	15.000	0	15.000	15.000	15.000	56.859,55	101.859,55	
01102.84383100 Ersatzbeschaffung Kopierer/Scanner	4.080,01	5.000	5.000	0	5.000	5.000	5.000	16.665,58	31.665,58	
01102.84383100 Büromöbel	0,00	5.000	5.000	0	5.000	5.000	5.000	17.420,83	32.420,83	
01102.84383100 Aktualisierung Betriebssysteme und Büro-Pakete	22.389,05	25.000	25.000	0	25.000	25.000	25.000	166.359,08	241.359,08	
01102.84383200 Beschaffung GWG	7.026,01	8.000	8.000	0	8.000	8.000	8.000	35.870,05	59.870,05	
= Saldo	-46.979,55	-28.000	-58.000	0	-58.000	-58.000	-58.000	-254.931,45	-428.931,45	
57306001 Neuanschaffungen für den Gemeindebauhof										
01102.82283100 Verkaufserlöse Fahrzeuge	9.105,00	25.000	20.000	0	0	0	0	75.311,00	75.311,00	
01102.84383100 Ersatzbeschaffung Fahrzeuge	10.219,78	220.000	156.000	50.000	50.000	0	0	730.041,45	780.041,45	
01102.84383100 Sonstige Einsatzgeräte	9.574,08	12.000	12.000	0	0	0	0	60.701,41	60.701,41	
01102.84383100 Mobile Erfassungsgeräte	1.463,80	0	0	0	0	0	0	1.463,80	1.463,80	
01102.84383200 Geringwertige Vermögensgegenstände	2.709,05	3.000	3.000	0	0	0	0	25.442,67	25.442,67	
= Saldo	-14.861,71	-210.000	-151.000	-50.000	-50.000	0	0	-769.798,57	-819.798,57	

Produktbeschreibung



Teilhaushaltsplan Innere Verwaltung
01

Verantwortlich:

Produkt: 01102 Einrichtungen der Verwaltung

Herren Hil-
berg/Zimmermann/Pietron

Produkt 011020000 Einrichtungen der Verwaltung

Beschreibung

Kontraktmanagement, Formulierung von Vereinbarungen zwischen Verwaltungsführung und Fachämtern, Zielvereinbarungen, Leitbilder
Allgemeine Rechtsangelegenheiten
Öffentlichkeitsarbeit
Bereitstellung eines zentralen Controllingsystems und Berichtswesens
Konzepte, Strategien und Handlungsrahmen zur Organisation der gesamten Verwaltung
Informationsmanagement und Datenschutz
Migrationsbeauftragter
Förderung der Gleichstellung von Frauen nach § 4b HGO
Frauenbeauftragte nach § 16 HGIG
Bereitstellung von Hard- und Software sowie Anwendungsbetreuung für Informations- und Telekommunikationstechnologie

Zentrale Beschaffung von Wirtschaftsgütern für den Verwaltungsbedarf
Arbeitssicherheitstechnischer Dienst, Betriebsärztlicher Dienst
Gemeindearchiv, Verwaltungsregistratur
Personalrat
Zentrale Dienstleistungen (Hausdienste, Fahrdienst, Post- und Botendienst, Telefondienst)
Hausdruckerei und Vervielfältigung

Personalbedarfsdeckung, Personalbetreuung, Ausbildung/Fortbildung
Berechnung und Anweisung der Bezüge und sonstigen Leistungen für Beamte, Beschäftigte, Auszubildende, Arbeitsmaßnahmen und Versorgungsempfänger

Haushalts- und Finanzplanung, Budgetierung, Überwachung und Steuerung des Haushaltsvollzugs
Veranlagung der Steuern und Abgaben
Haushalts- und betriebswirtschaftliche Dienstleistungen, Controlling, Beteiligungsmanagement, Konzessionsabgaben
Überwachung der Kassen, soweit nicht die Revision des Landkreises zuständig/beauftragt ist

Buchführung, Zahlungsverkehr, Beitreibung von Forderungen, Verwahrungen
Zinsen aus Geldanlagen einschließlich Kontokorrentverkehr, Zinsen für Kassenkredite

Bauliche und technische Dienstleistungen sowie Unterhaltungsarbeiten im Hintergrund zur Bereitstellung/Erbringung der übrigen Produkte inklusive Bauhof der Gemeinde Langgöns

Auftragsgrundlage(n)

Hessisches Archivgesetz	Abgabenordnung
Aufträge der verschiedenen Einrichtungen	Beamten-, Besoldungs- und Tarifrecht
Beschlüsse der gemeindlichen Gremien	Datenschutzgesetz
Dienstanweisungen	Dienstordnung
Dienstvereinbarungen	Einkommensteuerrecht
Gemeindehaushaltsverordnung	Gemeindekassenverordnung
Geschäftsverteilungsplan	Haushaltssatzung
Hessische Gemeindeordnung	Hessisches Personalvertretungsgesetz
Hessisches Verwaltungsverfahrensgesetz	Hessisches Verwaltungsvollstreckungsgesetz
Ortsrecht	Sozialversicherungsrecht
Stellenplan	Tarifverträge
Verwaltungsgliederungsplan	VOB, VOL, VOF, HOAI

Aufgabenart


Extern, Intern

Ziel

Gewährleistung eines rechtmäßigen, einheitlichen wirtschaftlichen und angemessenen Verwaltungshandelns
Optimierung der Verwaltungsabläufe
Wahrnehmung und Vertretung der Interessen der Gemeinde Langgöns
Sicherstellung einer wirtschaftlichen, schnellen, termingerechten und zuverlässigen Versorgung aller Dienststellen
Sicherstellung einer termingerechten und kostengerechten Versorgung mit Arbeits- und Verbrauchsmaterialien
Schutz der Mitarbeiterinnen und Mitarbeiter
Bereitstellung von Informationen zum Geschehen in der Gemeinde
Zeitnahe Sicherstellung der für die jeweilige Aufgabenerfüllung erforderlichen qualitativen und quantitativen Personalausstattung
Ordnungsgemäße Abwicklung und Durchführung von Auswahl- und Stellenbesetzungsverfahren
Anbieten bedarfsgerechter Qualifizierungsmaßnahmen
Beratung der Mitarbeiterinnen und Mitarbeiter in allen Dienst- und Beschäftigungsverhältnis betreffenden Fragen

Rechtsbindung

Haushaltsplan 2023



LANGGÖNS
... mitten in Hessen


Teilhaushaltsplan Innere Verwaltung 01

Verantwortlich:

Produkt: 01102 Einrichtungen der Verwaltung

Herren Hil-
berg/Zimmermann/Pietron

Produkt	011020000	Einrichtungen der Verwaltung
Aufstellung eines ausgeglichenen und genehmigungsfähigen Haushaltsplans zeitnahe Überwachung des Haushaltsvollzugs Sicherstellung einer geordneten Finanzwirtschaft und wirtschaftliche Aufgabenerfüllung zügige und zeitnahe Realisierung der Einnahmen und Ausgaben sichere und wirtschaftliche Anlage nicht benötigter Kassenmittel Bereitstellung von baulichen und technischen Dienstleistungen zu wirtschaftlich günstigen Kosten Feuerwehrfunktion bei dringend benötigten Dienstleistungen		
Zielgruppe(n) Einwohner/-innen, Mitarbeiter/-innen, Kommunale Gremien, Lieferanten, Finanzamt, Krankenkassen, Statistik, Abgabepflichtige, Zahlungspflichtige, Grundstückseigentümer, Gemeindeverwaltung, Bürgermeister, Kommunalaufsicht, Revision, Bevölkerung, Kreditinstitute, Eigenbetrieb/Beteiligungsgesellschaften, Ortsvereine		




Teilergebnishaushalt

Werte in Euro

Ertrags- und Aufwandsarten			Ergebnis 2021	Haushaltsansatz		Planung 2024	Planung 2025	Planung 2026
Pos.	Konten	Bezeichnung	1	2	3	4	5	6
1.	50	Privatrechtliche Leistungsentgelte	163,10	2.300	2.300	2.300	2.300	2.300
2.	51	Öffentlich-rechtliche Leistungsentgelte	122.897,38	173.750	181.500	181.500	181.500	181.500
3.	548-549	Kostensatzleistungen und -erstattungen	26.559,33	12.000	10.000	10.000	10.000	2.000
4.	52	Bestandsveränderungen und andere aktivierte Eigenleistungen	0,00	0	0	0	0	0
5.	55	Steuern und steuerähnliche Erträge einschließlich Erträge aus gesetzlichen Umlagen	0,00	0	0	0	0	0
6.	547	Erträge aus Transferleistungen	0,00	0	0	0	0	0
7.	540-543	Erträge aus Zuweisungen und Zuschüssen für laufende Zwecke und allgemeine Umlagen	75.306,77	70.000	0	0	0	0
8.	546	Erträge aus der Auflösung von Sonderposten aus Investitionszuweisungen, -zuschüssen und -beiträgen	28.947,43	28.947	28.947	27.572	26.639	26.639
9.	53	Sonstige ordentliche Erträge	1.361,30	0	0	0	0	0
10.		Summe der ordentlichen Erträge (1 bis 9)	255.235,31	286.997	222.747	221.372	220.439	212.439
11.	62-63, 640-643, 647-649, 65	Personalaufwendungen	433.805,34	501.363	461.522	464.571	469.169	473.809
12.	644-646	Versorgungsaufwendungen	92.344,86	116.785	143.143	78.037	77.729	77.691
13.	60-61, 67-69	Aufwendungen für Sach- und Dienstleistungen	376.543,42	447.680	443.790	413.990	414.190	413.890
14.	66	Abschreibungen	239.769,96	234.612	243.433	234.600	227.824	222.221
15.	71	Aufwendungen für Zuweisungen und Zuschüsse sowie besondere Finanzausgaben	23.862,88	29.500	21.100	21.100	21.100	14.100
16.	73	Steueraufwendungen und Aufwendungen aus gesetzlichen Umlageverpflichtungen	17.000,00	25.000	30.000	30.000	30.000	30.000
17.	72	Transferaufwendungen	3.412,44	3.500	3.500	3.500	3.500	3.500
18.	70, 74, 76	Sonstige ordentliche Aufwendungen	354,00	0	360	360	360	360
19.		Summe der ordentlichen Aufwendungen (11 bis 18)	1.187.092,90	1.358.440	1.346.848	1.246.158	1.243.872	1.235.571
20.		Verwaltungsergebnis (10 ./ 19)	-931.857,59	-1.071.443	-1.124.101	-1.024.786	-1.023.433	-1.023.132
21.	56-57	Finanzerträge	0,00	0	0	0	0	0
22.	77	Zinsen und sonstige Finanzaufwendungen	3.709,71	3.612	3.455	3.000	2.684	2.078
23.		Finanzergebnis (21 ./ 22)	-3.709,71	-3.612	-3.455	-3.000	-2.684	-2.078
24.		Ordentliches Ergebnis (20 + 23)	-935.567,30	-1.075.055	-1.127.556	-1.027.786	-1.026.117	-1.025.210
25.	59	Außerordentliche Erträge	0,00	0	0	0	0	0
26.	79	Außerordentliche Aufwendungen	0,00	0	0	0	0	0
27.		Außerordentliches Ergebnis (25 ./ 26)	0,00	0	0	0	0	0
28.		Jahresergebnis vor internen Leistungsbeziehungen (24 + 27)	-935.567,30	-1.075.055	-1.127.556	-1.027.786	-1.026.117	-1.025.210
29.	9800-9804	Erlöse aus internen Leistungsbeziehungen	56,65	0	0	0	0	0
30.	9805-9809	Kosten aus internen Leistungsbeziehungen	27.074,87	19.434	19.434	0	0	0
31.		Ergebnis der internen Leistungsbeziehungen (29 - 30)	-27.018,22	-19.434	-19.434	0	0	0
32.		Jahresergebnis nach internen Leistungsbeziehungen (28 + 31)	-962.585,52	-1.094.489	-1.146.990	-1.027.786	-1.026.117	-1.025.210

Haushaltsplan 2023

Teilhaushaltsplan Sicherheit und Ordnung
02




LANGGÖNS
... mitten in Hessen

Verantwortlich:

Teilfinanzhaushalt – Investitionstätigkeit –

Werte in Euro

Einzahlungs- und Auszahlungsarten			Ergebnis des Jahresabschlusses 2021	Haushaltsansatz			Planung 2024	Planung 2025	Planung 2026
				2022	2023	VE 2023			
Pos.	Konten	Bezeichnung	1	2	3	4	5	6	7
1		Einzahlungen aus Investitionszuweisungen, -zuschüssen und -beiträgen	48.300,00	60.000	68.750	0	0	0	0
2.		Einzahlungen aus Abgängen von Gegenständen des Sachanlage- und immateriellen Vermögens	0,00	0	0	0	0	0	0
3.		Einzahlungen aus Abgängen von Gegenständen des Finanzanlagevermögens	0,00	0	0	0	0	0	0
4.		Summe investive Einzahlungen	48.300,00	60.000	68.750	0	0	0	0
5.		Auszahlungen für Investitionen in das Sachanlagevermögen und immaterielles Anlagevermögen	382.267,46	563.000	629.000	800.000	697.000	422.000	22.000
6.		Auszahlungen für Investitionen in das Finanzanlagevermögen	0,00	0	0	0	0	0	0
7.		Summe investive Auszahlungen	382.267,46	563.000	629.000	800.000	697.000	422.000	22.000
8.		Saldo aus Investitionstätigkeit	-333.967,46	-503.000	-560.250	-800.000	-697.000	-422.000	-22.000




Teilergebnishaushalt

Werte in Euro

Ertrags- und Aufwandsarten			Ergebnis 2021	Haushaltsansatz		Planung 2024	Planung 2025	Planung 2026
Pos.	Konten	Bezeichnung		2022	2023			
1.	50	Privatrechtliche Leistungsentgelte	0,00	0	0	0	0	0
2.	51	Öffentlich-rechtliche Leistungsentgelte	0,00	0	0	0	0	0
3.	548-549	Kostenersatzleistungen und -erstattungen *	729,30	10.000	8.000	8.000	8.000	0
		54810100 Kostenerstattung vom Land	729,30	10.000	8.000	8.000	8.000	0
4.	52	Bestandsveränderungen und andere aktivierte Eigenleistungen	0,00	0	0	0	0	0
5.	55	Steuern und steuerähnliche Erträge einschließlich Erträge aus gesetzlichen Umlagen	0,00	0	0	0	0	0
6.	547	Erträge aus Transferleistungen	0,00	0	0	0	0	0
7.	540-543	Erträge aus Zuweisungen und Zuschüssen für laufende Zwecke und allgemeine Umlagen	0,00	0	0	0	0	0
8.	546	Erträge aus der Auflösung von Sonderposten aus Investitionszuweisungen, -zuschüssen und -beiträgen	0,00	0	0	0	0	0
9.	53	Sonstige ordentliche Erträge	0,00	0	0	0	0	0
10.		Summe der ordentlichen Erträge (1 bis 9)	729,30	10.000	8.000	8.000	8.000	0
11.	62-63, 640-643, 647-649, 65	Personalaufwendungen	-6,53	429	0	0	0	0
		63000000 Dienst-, Amtsbezüge einschließlich tariflicher, vertraglicher oder arbeitsbedingter Zulagen	-6,53	0	0	0	0	0
		64900000 Beihilfen Bezügebereich	0,00	429	0	0	0	0
12.	644-646	Versorgungsaufwendungen	16.970,30	21.692	5.233	-573	-635	-703
		64500000 Aufwendungen an Versorgungskassen für Beamte	12.828,00	16.881	0	0	0	0
		64600000 Zuführung zu Pensionsrückstellungen	3.488,10	4.111	4.853	0	0	0
		64610000 Zuführung zu Beihilferückstellungen	654,20	700	380	0	0	0
13.	60-61, 67-69	Aufwendungen für Sach- und Dienstleistungen *	51.127,16	10.200	17.200	17.200	17.200	17.200
		60100000 Aufwendungen für Büromaterial und Drucksachen der Verwaltung und ähnl. Einrichtungen	545,74	100	100	100	100	100
		60630000 Materialaufwand für Einrichtungen und Ausstattungen	490,49	100	100	100	100	100
		61660000 Wartungskosten	1.360,36	2.500	2.500	2.500	2.500	2.500
		61790000 Andere sonstige Aufwendungen für bezogene Leistungen	38.080,57	5.000	12.000	12.000	12.000	12.000
		67810000 Aufwandsentschädigungen für ehrenamtlich Tätige	10.650,00	2.500	2.500	2.500	2.500	2.500
14.	66	Abschreibungen	0,00	0	0	0	0	0
15.	71	Aufwendungen für Zuweisungen und Zuschüsse sowie besondere Finanzausgaben	0,00	0	0	0	0	0
16.	73	Steueraufwendungen und Aufwendungen aus gesetzlichen Umlageverpflichtungen	0,00	0	0	0	0	0
17.	72	Transferaufwendungen	0,00	0	0	0	0	0
18.	70, 74, 76	Sonstige ordentliche Aufwendungen	0,00	0	0	0	0	0
19.		Summe der ordentlichen Aufwendungen (11 bis 18)	68.090,93	32.321	22.433	16.627	16.565	16.497
20.		Verwaltungsergebnis (10 ./.. 19)	-67.361,63	-22.321	-14.433	-8.627	-8.565	-16.497
21.	56-57	Finanzerträge	0,00	0	0	0	0	0
22.	77	Zinsen und sonstige Finanzaufwendungen	0,00	0	0	0	0	0
23.		Finanzergebnis (21 ./.. 22)	0,00	0	0	0	0	0
24.		Ordentliches Ergebnis (20 + 23)	-67.361,63	-22.321	-14.433	-8.627	-8.565	-16.497
25.	59	Außerordentliche Erträge	0,00	0	0	0	0	0
26.	79	Außerordentliche Aufwendungen	0,00	0	0	0	0	0

Haushaltsplan 2023



Teilhaushaltsplan Sicherheit und Ordnung 02

Verantwortlich:

Produkt: 02101 Statistik und Wahlen

Frau Riesener

Ertrags- und Aufwandsarten			Ergebnis 2021	Haushaltsansatz		Planung 2024	Planung 2025	Planung 2026
Pos.	Konten	Bezeichnung	1	2	3	4	5	6
27.		Außerordentliches Ergebnis (25 ./ 26)	0,00	0	0	0	0	0
28.		Jahresergebnis vor internen Leistungsbeziehungen (24 + 27)	-67.361,63	-22.321	-14.433	-8.627	-8.565	-16.497
29.	9800-9804	Erlöse aus internen Leistungsbeziehungen	0,00	0	0	0	0	0
30.	9805-9809	Kosten aus internen Leistungsbeziehungen	1.996,61	90	90	0	0	0
		98050000 Aufwand der ILB aus Personalaufwand	1.996,61	90	90	0	0	0
31.		Ergebnis der internen Leistungsbeziehungen (29 - 30)	-1.996,61	-90	-90	0	0	0
32.		Jahresergebnis nach internen Leistungsbeziehungen (28 + 31)	-69.358,24	-22.411	-14.523	-8.627	-8.565	-16.497

02101 54810100 Kostenerstattung vom Land - Wahlvorbereitung BT + LT - Kostenerstattung für Wahlvorbereitungen Landtags- und Bundestagswahl und Europapapwahl.

02101 61660000 Wartungskosten
Für Programm "votemanager"

02101 61790000 Andere sonstige Aufwendungen für bezogene Leistungen
Bei Landrats- und Bürgermeister-Direktwahl sowie Ausländerbeiratswahl hat die Gemeinde Langgöns die entstehenden Aufwendungen selbst zu tragen. Es erfolgt KEINE Kostenerstattung nach § 65 Kommunalwahlgesetz.

Produktbeschreibung

Produkt 0210100000 Statistik und Wahlen

Beschreibung

Rechtliche, personelle und organisatorische Vorbereitung und Durchführung von Wahlen, Abstimmungen, Bürgerbegehren und soweit übertragen, auch die Funktion des Wahlleiters

Zusatzhinweis:

Übersicht zu den vorzubereitenden Wahlen:

WAHLART	Wahltermin	Wahldauer
Europawahl	Frühjahr 2024	5 Jahre
Bundestagswahl	im Herbst 2025	4 Jahre
Landtagswahl	im Herbst 2023	5 Jahre
Kommunalwahl (Gemeinde + Kreis)	im Frühjahr 2026	5 Jahre
DIREKTWAHL des Landrates	im Herbst 2027	6 Jahre
Bürgermeisters	Dezember 2024	6 Jahre
Kreisausländerbeiratswahl in	im November 2025	5 Jahre

Auftragsgrundlage(n)

Hessische Gemeindeordnung Bundeswahlgesetz
Landeswahlgesetz Landeswahlordnung
Kommunalwahlgesetz Kommunalwahlordnung
Erlasse Durchführungsverordnungen
Anweisungen der Wahlleiter Bundeswahlordnung

Aufgabenart


Extern

Ziel

Ordnungsgemäße Durchführung von Wahlen, Abstimmungen und Bürgerbegehren sicherstellen.
Informieren der Bevölkerung über Wahlrechte
Anheben des Interesses der Bevölkerung an Wahlen und daraus folgende höhere Wahlbeteiligungen

Rechtsbindung

Zielgruppe(n) Parteien/Wählergruppen, Medien und Öffentlichkeit, Andere Behörden, Hessisches Statistisches Landesamt




Teilergebnishaushalt

Werte in Euro

Ertrags- und Aufwandsarten			Ergebnis 2021	Haushaltsansatz		Planung 2024	Planung 2025	Planung 2026
Pos.	Konten	Bezeichnung		2022	2023			
1.	50	Privatrechtliche Leistungsentgelte	163,10	2.300	2.300	2.300	2.300	2.300
		50600000 Umsatzerlöse aus Handelswaren	163,10	2.300	2.300	2.300	2.300	2.300
2.	51	Öffentlich-rechtliche Leistungsentgelte	122.306,88	166.750	174.500	174.500	174.500	174.500
		51000000 Öffentlich-rechtliche Verwaltungsgebühren	19.647,79	23.000	20.000	20.000	20.000	20.000
		51000002 Öffentlich-rechtliche Verwaltungsgebühren abzuführende Anteil Führungszeugnisse	195,00	750	500	500	500	500
		51001000 Öffentlich-rechtliche Verwaltungsgebühren - Personalausweise -	46.740,00	33.000	45.000	45.000	45.000	45.000
		51002000 Öffentlich-rechtliche Verwaltungsgebühren - Reisepässe u.a. -	26.230,00	40.000	40.000	40.000	40.000	40.000
		51003000 Öffentlich-rechtliche Verwaltungsgebühren - Straßenverkehrsbehörde -	6.387,00	8.000	6.000	6.000	6.000	6.000
		51004000 Öffentlich-rechtliche Verwaltungsgebühren - Gewerbeamt -	11.781,50	11.000	12.000	12.000	12.000	12.000
		51005000 Öffentlich-rechtliche Verwaltungsgebühren - Gaststättenrecht -	257,25	1.000	1.000	1.000	1.000	1.000
		51500000 Erträge aus Bußgeldern und Verwarnungen	11.068,34	50.000	50.000	50.000	50.000	50.000
3.	548-549	Kostenersatzleistungen und -erstattungen	25.594,65	2.000	2.000	2.000	2.000	2.000
		54820200 Kostenerstattungen von Gemeinden (GV)	16.949,08	0	0	0	0	0
		54840000 Kostenerstattungen vom sonstigen öffentlichen Bereich	6.675,57	0	0	0	0	0
		54880000 Kostenerstattungen von übrigen Bereichen	1.970,00	2.000	2.000	2.000	2.000	2.000
4.	52	Bestandsveränderungen und andere aktivierte Eigenleistungen	0,00	0	0	0	0	0
5.	55	Steuern und steuerähnliche Erträge einschließlich Erträge aus gesetzlichen Umlagen	0,00	0	0	0	0	0
6.	547	Erträge aus Transferleistungen	0,00	0	0	0	0	0
7.	540-543	Erträge aus Zuweisungen und Zuschüssen für laufende Zwecke und allgemeine Umlagen	0,00	0	0	0	0	0
8.	546	Erträge aus der Auflösung von Sonderposten aus Investitionszuweisungen, -zuschüssen und -beiträgen	0,00	0	0	0	0	0
9.	53	Sonstige ordentliche Erträge	251,80	0	0	0	0	0
		53990000 Andere sonstige betriebliche Erträge	251,80	0	0	0	0	0
10.		Summe der ordentlichen Erträge (1 bis 9)	148.316,43	171.050	178.800	178.800	178.800	178.800
11.	62-63, 640-643, 647-649, 65	Personalaufwendungen	429.883,08	495.934	456.522	459.571	464.169	468.809
		62000000 Entgelte für geleistete Arbeitszeit einschließlich tariflicher, vertraglicher oder arbeitsbedingter Zulagen	261.839,37	325.697	339.880	343.278	346.712	350.178
		62220000 Sonderzuwendung Arbeitnehmer	16.649,61	19.360	19.956	20.155	20.358	20.561
		62900000 Sonstige Aufwendungen mit Entgeltcharakter	6.675,57	0	0	0	0	0
		63000000 Dienst-, Amtsbezüge einschließlich tariflicher, vertraglicher oder arbeitsbedingter Zulagen	56.527,99	55.490	0	0	0	0
		63210000 Jahressonderzahlung Beamte	0,00	2.770	0	0	0	0
		64000000 Arbeitgeberanteil zur Sozialversicherung Entgeltbereich	60.752,88	64.450	67.235	67.907	68.587	69.273
		64700000 Zukunftssicherung/ Zusatzversorgung	21.605,38	26.559	27.951	28.231	28.512	28.797
		64850000 Sonstige Aufwendungen für Altersversorgung --> Zuführung zur Rückstellung für Lebensarbeitszeitkonto Beamte	2.901,14	0	0	0	0	0
		64900000 Beihilfen Bezügebereich	2.766,12	1.608	1.500	0	0	0
		65090000 Sonstige Aufwendungen für Personalmaßnahmen	165,02	0	0	0	0	0
12.	644-646	Versorgungsaufwendungen	75.374,56	95.093	137.910	78.610	78.364	78.394
		64410000 Beihilfen für Versorgungsempfänger	3.239,33	2.000	5.000	5.000	5.000	5.000
		64500000 Aufwendungen an Versorgungskassen für Beamte	48.105,00	63.304	90.916	91.825	92.743	93.670

Haushaltsplan 2023



Teilhaushaltsplan Sicherheit und Ordnung 02


Verantwortlich:

Produkt: 02201 Ordnungsangelegenheiten

Frau N. Riesener

Ertrags- und Aufwandsarten			Ergebnis 2021	Haushaltsansatz		Planung 2024	Planung 2025	Planung 2026
Pos.	Konten	Bezeichnung	1	2	3	4	5	6
		64600000 Zuführung zu Pensionsrückstellungen	27.904,80	27.031	41.838	0	0	0
		64601000 Auflösung von Pensionsrückstellungen	-6.482,60	0	0	-13.626	-14.631	-15.444
		64610000 Zuführung zu Beihilferückstellungen	5.233,60	2.758	156	0	0	0
		64611000 Auflösung von Beihilferückstellungen	-2.625,57	0	0	-4.589	-4.748	-4.832
13.	60-61, 67-69	Aufwendungen für Sach- und Dienstleistungen *	115.571,01	145.110	165.540	146.040	146.040	146.040
		60100000 Aufwendungen für Büromaterial und Drucksachen der Verwaltung und ähnl. Einrichtungen	5.614,95	6.000	6.000	6.000	6.000	6.000
		60510000 Strom	352,33	250	280	280	280	280
		60520000 Gas	468,86	750	750	750	750	750
		60550000 Treibstoffe	1.357,70	0	2.000	2.000	2.000	2.000
		60560000 Wasser	38,52	60	60	60	60	60
		60570000 Abwasser	62,55	80	80	80	80	80
		60630000 Materialaufwand für Einrichtungen und Ausstattungen	630,73	1.000	1.800	1.800	1.800	1.800
		60700000 Aufwendungen für Berufskleidung, Arbeitsschutzmittel u.ä.	3.733,19	500	2.000	1.500	1.500	1.500
		60890000 Übriger sonstiger Materialaufwand	915,97	750	750	750	750	750
		61390000 Sonstige weitere Fremdleistungen	10.730,44	11.000	12.000	12.000	12.000	12.000
		61630000 Instandhaltung von Einrichtungen und Ausstattungen	0,00	200	200	200	200	200
		61640000 Instandhaltung von Kfz	281,89	0	500	500	500	500
		61660000 Wartungskosten	7.396,65	13.500	10.000	10.000	10.000	10.000
		61710000 Aufwendungen für Fremdensorgung [Müll]	72,00	120	120	120	120	120
		61790000 Andere sonstige Aufwendungen für bezogene Leistungen	3.608,05	4.500	4.500	4.500	4.500	4.500
		61790100 Andere sonstige Aufwendungen - Kosten Einwohnerwesen -	17.624,22	18.000	18.000	18.000	18.000	18.000
		61790200 Andere sonstige Aufwendungen - Kosten Personalausweise -	28.474,35	28.000	30.000	30.000	30.000	30.000
		61790300 Andere sonstige Aufwendungen - Kosten - Reisepässe -	17.135,85	30.000	35.000	35.000	35.000	35.000
		61790400 Andere sonstige Aufwendungen f- Kosten ruhender und fließender Verkehr -	405,80	10.000	20.000	5.000	5.000	5.000
		61790500 Andere sonstige Aufwendungen - Kosten Sonstige Ordnungsmaßnahmen -	196,35	500	1.000	1.000	1.000	1.000
		67000000 Mieten, Pachten, Erbbauzinsen	1.980,00	500	500	500	500	500
		67710000 Aufwendungen für Sachverständige, Rechtsanwälte und Gerichtskosten	0,00	2.000	2.000	2.000	2.000	2.000
		68100000 Aufwendungen für Zeitungen und FACHLITERATUR der Verwaltung und ähnlicher Einrichtungen	1.370,47	1.200	1.200	1.200	1.200	1.200
		68200000 Porto und Versandkosten	388,03	2.000	2.000	2.000	2.000	2.000
		68500000 Reisekosten	4.789,20	3.400	4.000	4.000	4.000	4.000
		68800000 Aufwendungen für Fort- und Weiterbildung	7.161,91	10.000	10.000	6.000	6.000	6.000
		69100000 Beiträge zu Wirtschaftsverbänden und Berufsvertretungen, sonstige Vereinigungen	781,00	800	800	800	800	800
14.	66	Abschreibungen	2.344,99	2.250	6.086	6.086	6.086	6.086
		66420000 Abschreibungen auf Betriebsausstattung	0,00	0	476	476	476	476
		66430000 Abschreibungen auf Fuhrpark	492,34	0	3.360	3.360	3.360	3.360
		66450000 Abschreibungen auf Geschäftsausstattung	1.549,20	1.550	1.550	1.550	1.550	1.550
		66710000 Abschreibungen auf Forderungen wegen Uneinbringlichkeit	303,45	700	700	700	700	700
15.	71	Aufwendungen für Zuweisungen und Zuschüsse sowie besondere Finanzausgaben *	10.494,90	10.800	11.200	11.200	11.200	11.200
		71280000 Zuschüsse für laufende Zwecke an übrige Bereiche	10.494,90	10.600	11.000	11.000	11.000	11.000
		71770000 Sonstige Erstattungen an private Unternehmen	0,00	200	200	200	200	200

Haushaltsplan 2023



Teilhaushaltsplan Sicherheit und Ordnung 02

Verantwortlich:

Produkt: 02201 Ordnungsangelegenheiten

Frau N. Riesener

Ertrags- und Aufwandsarten			Ergebnis 2021	Haushaltsansatz		Planung 2024	Planung 2025	Planung 2026
Pos.	Konten	Bezeichnung	1	2	3	4	5	6
16.	73	Steueraufwendungen und Aufwendungen aus gesetzlichen Umlageverpflichtungen *	17.000,00	25.000	30.000	30.000	30.000	30.000
		73550000 Aufwendungen aus steuerähnlichen Umlagen an Zweckverbände u. dgl.	17.000,00	25.000	30.000	30.000	30.000	30.000
17.	72	Transferaufwendungen *	3.412,44	3.500	3.500	3.500	3.500	3.500
		72820000 Sonstige soziale Erstattungen an Gemeinden/ GV	3.412,44	3.500	3.500	3.500	3.500	3.500
18.	70, 74, 76	Sonstige ordentliche Aufwendungen	354,00	0	360	360	360	360
		70300000 Kfz-Steuer	354,00	0	360	360	360	360
19.		Summe der ordentlichen Aufwendungen (11 bis 18)	654.434,98	777.687	811.118	735.367	739.719	744.389
20.		Verwaltungsergebnis (10 ./ 19)	-506.118,55	-606.637	-632.318	-556.567	-560.919	-565.589
21.	56-57	Finanzerträge	0,00	0	0	0	0	0
22.	77	Zinsen und sonstige Finanzaufwendungen	848,11	907	907	608	449	0
		77680000 Zinsen und ähnliche Aufwendungen an sonstigen inländischen Bereich	848,11	907	907	608	449	0
23.		Finanzergebnis (21 ./ 22)	-848,11	-907	-907	-608	-449	0
24.		Ordentliches Ergebnis (20 + 23)	-506.966,66	-607.544	-633.225	-557.175	-561.368	-565.589
25.	59	Außerordentliche Erträge	0,00	0	0	0	0	0
26.	79	Außerordentliche Aufwendungen	0,00	0	0	0	0	0
27.		Außerordentliches Ergebnis (25 ./ 26)	0,00	0	0	0	0	0
28.		Jahresergebnis vor internen Leistungsbeziehungen (24 + 27)	-506.966,66	-607.544	-633.225	-557.175	-561.368	-565.589
29.	9800-9804	Erlöse aus internen Leistungsbeziehungen	0,00	0	0	0	0	0
30.	9805-9809	Kosten aus internen Leistungsbeziehungen	0,00	170	170	0	0	0
		98050000 Aufwand der ILB aus Personalaufwand	0,00	170	170	0	0	0
31.		Ergebnis der internen Leistungsbeziehungen (29 - 30)	0,00	-170	-170	0	0	0
32.		Jahresergebnis nach internen Leistungsbeziehungen (28 + 31)	-506.966,66	-607.714	-633.395	-557.175	-561.368	-565.589

Erläuterungen zu 13. Aufwendungen für Sach- und Dienstleistungen


02201 60700000 Aufwendungen für Berufskleidung, Arbeitsschuttmittel u.ä.
Bekleidung Ordnungspolizisten sowie Bekleidungszuschuss der Standesbeamten

02201 61390000 Sonstige weitere Fremdleistungen
Kosten der Gefahrgutüberwachung, wahrgenommen durch die Universitätsstadt Gießen.

02201 61640000 Instandhaltung von Kfz
Unterhaltung Fahrzeug Ortpolizist

02201 61660000 Wartungskosten
Wartungskosten ua. für die eingesetzte Software
- Pass21
- Migewa
- Autista
- ab 2021 E-Akte Meldeamt

02201 61790000 Andere sonstige Aufwendungen für bezogene Leistungen
Aufwendungen für
- dms 21 - Personenstand
- Anschaffung von Stammbüchern



Teilhaushaltsplan Sicherheit und Ordnung 02


Verantwortlich:

Produkt: 02201 Ordnungsangelegenheiten

Frau N. Riesener

02201 61790100 Andere sonstige Aufwendungen - Kosten Einwohnerwesen - Aufwendungen für - EMELD (Einwohnermeldewesen) - ZEMA Melderegisterauskunft.
02201 61790200 Andere sonstige Aufwendungen - Kosten Personalausweise - Aufwendungen für die Erstellung von Personalausweisen bei der Bundesdruckerei.
02201 61790300 Andere sonstige Aufwendungen - Kosten Reisepässe - Aufwendungen für die Erstellung von Reisepässen bei der Bundesdruckerei.
02201 61790400 Andere sonstige Aufwendungen - Kosten ruhender und fließender Verkehr - Miete für Geschwindigkeitsmeßanlage bis zum Beitritt zu einem neuen Meßverbund.
02201 61790500 Andere sonstige Aufwendungen - Kosten Sonstige Ordnungsmaßnahmen - Ersatzvorhaben
02201 67000000 Mieten, Pachten, Erbbauzinsen Zur Unterbringung von Personen/Familien in sozial schwierigen Wohnverhältnissen (Obdachlosigkeit) sind Mittel für Maßnahmen auf Grund der §§ 1, 5, 9 und 82 des Hessischen Gesetzes über die öffentliche Sicherheit und Ordnung bereit gestellt. Für den Bedarfsfall wird der Gemeindevorstand ermächtigt die erforderlichen überplanmäßigen Aufwendungen zu tätigen.
02201 68800000 Aufwendungen für Fort- und Weiterbildung Die Gemeinde ist zur Kostenübernahme verpflichtet gemäß § 28 Ortsgerichtsgesetz in der Fassung vom 2. April 1980 § 12 Abs. 1 Hessisches Schiedsamtsgesetz vom 23. März 1994 Kosten für Standesamtslehrgang. Umstrukturierungen im Ordnungsamt erfordern zusätzliche Lehrgänge.
02201 69100000 Beiträge zu Wirtschaftsverbänden und Berufsvertretungen, sonstige Vereinigungen Für Fachverband Hessischer Standesbeamten Mitglied seit 1. Januar 1971 Bund deutscher Schiedsmänner
Erläuterungen zu 15. Aufwendungen für Zuweisungen und Zuschüsse sowie besondere Finanzausgaben
02201 71280000 Zuschüsse für laufende Zwecke an übrige Bereiche Die gemeindliche Aufgabe der Unterbringung von Fundtieren wurde vertraglich auf das Tierheim des Tierschutzvereines Gießen und Umgebung e.V., Gießen übertragen. Gemäß Vertrag vom 03. Mai 2016 hat die Gemeinde je Einwohner einen Pauschalbetrag von 0,70 € in 2016, 0,80 € in 2017 und 0,90 € ab 2018 zu zahlen.
Erläuterungen zu 16. Steueraufwendungen und Aufwendungen aus gesetzlichen Umlageverpflichtungen
02201 73550000 Aufwendungen aus steuerähnlichen Umlagen an Zweckverbände u. dgl. Gemeindanteil am Geschwindigkeitsmessgerät, -verband.
Erläuterungen zu 17. Transferaufwendungen
02201 72820000 Sonstige soziale Erstattungen an Gemeinden/ GV Öffentlich-Rechtliche Vereinbarung mit LK Gießen zur Übertragung von Aufgaben nach dem Prostituiertenschutzgesetz.

Haushaltsplan 2023



LANGGÖNS
... mitten in Hessen

Teilhaushaltsplan Sicherheit und Ordnung
02

Verantwortlich:

Produkt: 02201 Ordnungsangelegenheiten


Frau N. Riesener

Teilfinanzhaushalt – Investitionstätigkeit –

Werte in Euro

Einzahlungs- und Auszahlungsarten			Ergebnis des Jahresabschlusses 2021	Haushaltsansatz			Planung 2024	Planung 2025	Planung 2026
				2022	2023	VE 2023			
Pos.	Konten	Bezeichnung	1	2	3	4	5	6	7
1		Einzahlungen aus Investitionszuweisungen, -zuschüssen und -beiträgen	0,00	0	0	0	0	0	0
2.		Einzahlungen aus Abgängen von Gegenständen des Sachanlage- und immateriellen Vermögens	0,00	0	0	0	0	0	0
3.		Einzahlungen aus Abgängen von Gegenständen des Finanzanlagevermögens	0,00	0	0	0	0	0	0
4.		Summe investive Einzahlungen	0,00	0	0	0	0	0	0
5.		Auszahlungen für Investitionen in das Sachanlagevermögen und immaterielles Anlagevermögen	5.370,95	66.000	0	0	0	0	0
		84383100 Auszahlungen für den Erwerb von Vermögensgegenständen über der Wertgrenze von 410 €	5.370,95	66.000	0	0	0	0	0
6.		Auszahlungen für Investitionen in das Finanzanlagevermögen	0,00	0	0	0	0	0	0
7.		Summe investive Auszahlungen	5.370,95	66.000	0	0	0	0	0
8.		Saldo aus Investitionstätigkeit	-5.370,95	-66.000	0	0	0	0	0

Haushaltsplan 2023



Teilhaushaltsplan Sicherheit und Ordnung 02

Verantwortlich:

Produkt: 02201 Ordnungsangelegenheiten

Frau N. Riesener

Übersicht Investitions- maßnahmen	Ergebnis des Jahresab- schlusses 2021	Haushaltsansatz			Planung 2024	Planung 2025	Planung 2026	Werte in Euro	
		2022	2023	VE 2023				Bisher be- reitet gestellt 2023	Gesamt Inv. 2023
		1	2	3				4	5
Investitionen oberhalb der festgesetzten Wertgrenze									
02201002 Anschaffungsanteil neues Ge- schwindigkeitsmeßgerät									
02201.84383100	0,00	20.000	0	0	0	0	0	30.844,38	30.844,38
= Saldo	0,00	-20.000	0	0	0	0	0	-30.844,38	-30.844,38
02201101 Anschaffung Fahrzeug Ordnungs- amt/Ortspolizist									
02201.84383100	5.370,95	26.000	0	0	0	0	0	31.370,95	31.370,95
= Saldo	-5.370,95	-26.000	0	0	0	0	0	-31.370,95	-31.370,95
02201201 Maßnahmen/Anschaffungen für Veranstaltungsschutz									
02201.84383100	0,00	20.000	0	0	0	0	0	20.000,00	20.000,00
= Saldo	0,00	-20.000	0	0	0	0	0	-20.000,00	-20.000,00

Produktbeschreibung

Produkt 022010000 Ordnungsangelegenheiten

Beschreibung

Abwehr von Gefahren für die öffentliche Sicherheit und Ordnung und Beseitigung von Störungen;
Verwaltungsbehörde für Ordnungswidrigkeitenverfahren, Eingriff- und Genehmigungsverwaltung, Straßenreinigung, Winterdienst
Beurkundung von Geburten und Sterbefällen
Eheanmeldungen und Eheschließungen
Änderungen von Vor- und Familiennamen
Sonstige Beurkundungen und öffentliche Beglaubigungen
Staatsangehörigkeitsangelegenheiten
Angelegenheiten des Lebenspartnergesetzes
Mandantierung mit Hüttenberg ab 1. Juni 2012

Auftragsgrundlage(n)

Hessisches Gesetz über die öffentliche Sicherheit und Ordnung (HSGO)
Hessisches Verwaltungsvollstreckungsgesetz (HVvVG)
Jugendschutzgesetz (JschG) Gesetz über Ordnungswidrigkeiten (OwiG)
Hessisches Freiheitsentzugsgesetz (HFEG) Hessisches Verwaltungsverfahrensgesetz (HVvVfG)
Infektionsschutzgesetz (IFSG) Bundesimmissionsschutzgesetz (BimSch)
Hessisches Straßengesetz (HStrG) Straßenverkehrsordnung (StVO)
Versammlungsgesetz (VersammIG) Sammlungsgesetz (SammlungsG) Tierschutz-
gesetz Hundeverordnung (HundeVO)
Weitere Bundes- und Landesgesetze mit Verordnungen Ortsrecht
Personenstandsgesetz Staatsangehörigkeitsgesetz
Bürgerliches Gesetzbuch
Lebenspartnerschaftsgesetz und die hierzu ergangenen Verordnungen

Aufgabenart


Extern

Ziel

Durchsetzung der Rechtsordnung Rechtssichere Genehmigungen
Gefahrenabwehr Beseitigung von Störungen
Saubere Strassen Gewährleistung der Verkehrssicherheit im Winter
Rechtssichere Beurkundungen Nachweise über den Personenstand
Ansprechende Eheschließungen Entscheidungsreife Einbürgerungsanträge

Rechtsbindung

Zielgruppe(n) Einwohner/-innen, Täter gegen die Rechtsordnung, Natürliche Personen, Andere Behörden




Teilergebnishaushalt

Werte in Euro

Ertrags- und Aufwandsarten			Ergebnis 2021	Haushaltsansatz		Planung 2024	Planung 2025	Planung 2026
Pos.	Konten	Bezeichnung	1	2	3	4	5	6
1.	50	Privatrechtliche Leistungsentgelte	0,00	0	0	0	0	0
2.	51	Öffentlich-rechtliche Leistungsentgelte	590,50	7.000	7.000	7.000	7.000	7.000
		51107000 Öffentlich-rechtliche Benutzungsgebühren - Feuerwehreinsätze -	590,50	7.000	7.000	7.000	7.000	7.000
3.	548-549	Kostenersatzleistungen und -erstattungen	235,38	0	0	0	0	0
		54880000 Kostenerstattungen von übrigen Bereichen	235,38	0	0	0	0	0
4.	52	Bestandsveränderungen und andere aktivierte Eigenleistungen	0,00	0	0	0	0	0
5.	55	Steuern und steuerähnliche Erträge einschließlich Erträge aus gesetzlichen Umlagen	0,00	0	0	0	0	0
6.	547	Erträge aus Transferleistungen	0,00	0	0	0	0	0
7.	540-543	Erträge aus Zuweisungen und Zuschüssen für laufende Zwecke und allgemeine Umlagen	0,00	0	0	0	0	0
8.	546	Erträge aus der Auflösung von Sonderposten aus Investitionszuweisungen, -zuschüssen und -beiträgen	28.947,43	28.947	28.947	27.572	26.639	26.639
		54600000 Erträge aus der Auflösung von Sonderposten aus Investitionszuweisungen vom öffentlichen Bereich	28.947,43	28.947	28.947	27.572	26.639	26.639
9.	53	Sonstige ordentliche Erträge	225,00	0	0	0	0	0
		53990000 Andere sonstige betriebliche Erträge	225,00	0	0	0	0	0
10.		Summe der ordentlichen Erträge (1 bis 9)	29.998,31	35.947	35.947	34.572	33.639	33.639
11.	62-63, 640-643, 647-649, 65	Personalaufwendungen *	3.928,79	5.000	5.000	5.000	5.000	5.000
		65090000 Sonstige Aufwendungen für Personalmaßnahmen	3.928,79	5.000	5.000	5.000	5.000	5.000
12.	644-646	Versorgungsaufwendungen	0,00	0	0	0	0	0
13.	60-61, 67-69	Aufwendungen für Sach- und Dienstleistungen *	190.303,67	212.170	240.650	225.150	225.150	229.650
		60100000 Aufwendungen für Büromaterial und Drucksachen der Verwaltung und ähnl. Einrichtungen	67,30	300	100	100	100	100
		60510000 Strom	14.705,85	17.050	29.200	29.200	29.200	29.200
		60520000 Gas	11.773,07	12.000	12.000	12.000	12.000	12.000
		60540000 Heizöl	0,00	750	1.000	1.000	1.000	1.000
		60550000 Treibstoffe	6.758,23	6.000	10.000	10.000	10.000	10.000
		60560000 Wasser	1.033,99	1.150	1.150	1.150	1.150	1.150
		60570000 Abwasser	2.334,44	2.500	2.500	2.500	2.500	2.500
		60610000 Materialaufwand für Gebäude u. Außenanlagen	0,00	500	500	500	500	500
		60630000 Materialaufwand für Einrichtungen und Ausstattungen	24.767,22	16.500	16.500	16.500	16.500	16.500
		60700000 Aufwendungen für Berufskleidung, Arbeitsschutzmittel u.ä.	30.842,54	30.000	25.000	25.000	25.000	25.000
		60810000 Reinigungsmaterial	299,50	300	300	300	300	300
		60820000 Verpflegungskosten	964,22	1.500	2.000	2.000	2.000	2.000
		60890000 Übriger sonstiger Materialaufwand	0,00	1.000	500	500	500	500
		61610000 Instandhaltung der Gebäude und Außenanlagen (Bauunterhaltung)	77,20	2.000	20.000	2.000	2.000	2.000
		61620000 Instandhaltung von techn. Anlagen in Betriebsbauten	73,64	1.500	1.500	1.500	1.500	1.500
		61630000 Instandhaltung von Einrichtungen und Ausstattungen	10.530,34	15.000	15.000	15.000	15.000	15.000
		61640000 Instandhaltung von Kfz	17.459,70	15.000	20.000	20.000	20.000	20.000
		61660000 Wartungskosten	13.647,29	13.000	17.500	20.000	20.000	20.000
		61710000 Aufwendungen für Fremdensorgung [Müll]	1.423,91	1.500	1.500	1.500	1.500	6.000
		61790000 Andere sonstige Aufwendungen für bezogene Leistungen	0,00	13.000	1.000	1.000	1.000	1.000

Haushaltsplan 2023



LANGGÖNS
... mitten in Hessen

Teilhaushaltsplan Sicherheit und Ordnung
02


Verantwortlich:

Produkt: 02301 Brandschutz

Frau N. Riesener/Herr GBI Heckrodt

Ertrags- und Aufwandsarten			Ergebnis 2021	Haushaltsansatz		Planung 2024	Planung 2025	Planung 2026
				2022	2023			
Pos.	Konten	Bezeichnung	1	2	3	4	5	6
		67710000 Aufwendungen für Sachverständige, Rechtsanwälte und Gerichtskosten	0,00	500	500	500	500	500
		67810000 Aufwandsentschädigungen für ehrenamtlich Tätige	26.235,00	30.000	30.000	30.000	30.000	30.000
		68200000 Porto und Versandkosten	14,98	50	50	50	50	50
		68320000 Telefonkosten	8.440,26	7.000	8.500	8.500	8.500	8.500
		68500000 Reisekosten	66,85	1.500	1.500	1.500	1.500	1.500
		68610000 Aufwendungen für Öffentlichkeitsarbeit	782,83	1.000	1.000	1.000	1.000	1.000
		68800000 Aufwendungen für Fort- und Weiterbildung	6.040,61	8.000	8.000	8.000	8.000	8.000
		69000000 Beiträge für gebäudebezogene Versicherungen	2.261,85	2.300	2.350	2.350	2.350	2.350
		69010000 Kfz-Versicherungsbeiträge	6.910,00	7.000	7.000	7.000	7.000	7.000
		69090000 Beiträge für sonstige Versicherungen	0,00	1.700	1.700	1.700	1.700	1.700
		69100000 Beiträge zu Wirtschaftsverbänden und Berufsvertretungen, sonstige Vereinigungen	2.792,85	2.570	2.800	2.800	2.800	2.800
14.	66	Abschreibungen *	230.295,55	226.459	230.216	221.383	214.911	212.653
		66150000 Abschreibungen auf aktivierte Investitionszuschüsse	3.622,20	3.623	3.623	3.623	3.623	3.623
		66200000 Abschreibungen auf Gebäude und Gebäudeeinrichtungen, Sachanlagen im Gemeingebrauch und Infrastrukturvermögen	128.306,68	128.346	128.346	126.853	121.147	120.827
		66300000 Abschreibungen auf technische Anlagen und Maschinen	357,12	358	358	358	358	358
		66420000 Abschreibungen auf Betriebsausstattung	13.269,25	11.343	11.343	9.211	9.037	8.390
		66430000 Abschreibungen auf Fuhrpark	63.542,76	61.930	65.687	65.687	65.687	65.687
		66450000 Abschreibungen auf Geschäftsausstattung	19.947,40	17.609	17.609	12.401	11.809	10.518
		66500000 Abschreibungen auf geringwertige Wirtschaftsgüter (GWG)	1.250,14	2.500	2.500	2.500	2.500	2.500
		66710000 Abschreibungen auf Forderungen wegen Uneinbringlichkeit	0,00	750	750	750	750	750
15.	71	Aufwendungen für Zuweisungen und Zuschüsse sowie besondere Finanzausgaben *	8.608,98	18.700	9.900	9.900	9.900	2.900
		71220000 Zuweisungen für laufende Zwecke an Gemeinden/GV	7.084,14	15.800	7.000	7.000	7.000	0
		71280000 Zuschüsse für laufende Zwecke an übrige Bereiche	380,00	900	900	900	900	900
		71770000 Sonstige Erstattungen an private Unternehmen	1.144,84	2.000	2.000	2.000	2.000	2.000
16.	73	Steueraufwendungen und Aufwendungen aus gesetzlichen Umlageverpflichtungen	0,00	0	0	0	0	0
17.	72	Transferaufwendungen	0,00	0	0	0	0	0
18.	70, 74, 76	Sonstige ordentliche Aufwendungen	0,00	0	0	0	0	0
19.		Summe der ordentlichen Aufwendungen (11 bis 18)	433.136,99	462.329	485.766	461.433	454.961	450.203
20.		Verwaltungsergebnis (10 ./ 19)	-403.138,68	-426.382	-449.819	-426.861	-421.322	-416.564
21.	56-57	Finanzerträge	0,00	0	0	0	0	0
22.	77	Zinsen und sonstige Finanzaufwendungen	2.861,60	2.705	2.548	2.392	2.235	2.078
		77680000 Zinsen und ähnliche Aufwendungen an sonstigen inländischen Bereich	2.861,60	2.705	2.548	2.392	2.235	2.078
23.		Finanzergebnis (21 ./ 22)	-2.861,60	-2.705	-2.548	-2.392	-2.235	-2.078
24.		Ordentliches Ergebnis (20 + 23)	-406.000,28	-429.087	-452.367	-429.253	-423.557	-418.642
25.	59	Außerordentliche Erträge	0,00	0	0	0	0	0
26.	79	Außerordentliche Aufwendungen	0,00	0	0	0	0	0
27.		Außerordentliches Ergebnis (25 ./ 26)	0,00	0	0	0	0	0
28.		Jahresergebnis vor internen Leistungsbeziehungen (24 + 27)	-406.000,28	-429.087	-452.367	-429.253	-423.557	-418.642
29.	9800-9804	Erlöse aus internen Leistungsbeziehungen	56,65	0	0	0	0	0

Haushaltsplan 2023



LANGGÖNS
... mitten in Hessen

Teilhaushaltsplan Sicherheit und Ordnung 02

Verantwortlich:

Produkt: 02301 Brandschutz

Frau N. Riesener/Herr GBI Heckrodt

Ertrags- und Aufwandsarten			Ergebnis 2021	Haushaltsansatz		Planung 2024	Planung 2025	Planung 2026
				2022	2023			
Pos.	Konten	Bezeichnung	1	2	3	4	5	6
		98020000 Erträge der ILB aus Sachaufwand	56,65	0	0	0	0	0
30.	9805-9809	Kosten aus internen Leistungsbeziehungen	24.724,96	19.174	19.174	0	0	0
		98050000 Aufwand der ILB aus Personalaufwand	24.056,10	18.960	18.960	0	0	0
		98060000 Aufwand der ILB aus Sachaufwand	668,86	214	214	0	0	0
31.		Ergebnis der internen Leistungsbeziehungen (29 - 30)	-24.668,31	-19.174	-19.174	0	0	0
32.		Jahresergebnis nach internen Leistungsbeziehungen (28 + 31)	-430.668,59	-448.261	-471.541	-429.253	-423.557	-418.642

Erläuterungen zu 11. Personalaufwendungen

02301 65090000 Sonstige Aufwendungen für Personalmaßnahmen

Die Verwendung der Mittel erfolgt für:

- Ärztliche Untersuchungskosten der Atemschutz-Geräteträger und LKW-Fahrerlaubnis,
- erforderliche Impfkosten gegen Hepatitis,
- siehe auch die Erläuterung zu Produktkonto 01102-64900000 (TH 1).

Erläuterungen zu 13. Aufwendungen für Sach- und Dienstleistungen

02301 60700000 Aufwendungen für Berufskleidung, Arbeitsschutzmittel u.ä.

Nach UVV-Feuerwehr bestehend aus: Helm, Sicherheitsgurt, -schuhe und Einsatzanzug, sowie Arbeitskombi und blaue Dienstuniform. Auch Beschaffung der leichten Einsatzkleidung lt. Erlass des HMdI vom 16.10.1995 zur Bekleidung der aktiven Feuerwehrleute bei technischen Hilfeleistungen.

Weiterhin besteht jährlich ein Bedarf an Neueinkleidung durch

- Eintritte in die Jugendfeuerwehren (Kleidergrößenproblematik),
- Übertritte aus den Jugendfeuerwehren in die Einsatzabteilungen und
- Erneuerung verschlissener Einsatzkleidung und Uniformen
- Schutzkleidung für die Jugendfeuerwehren.

in 2021 und 2022 ist die Atemschutzkleidung aller Geräteträger auszutauschen auf Grund gesetzlicher Vorschriften (Ablaufdatum 10 Jahre). Der Austausch wird auf 2 Jahre aufgeteilt.

02301 61610000 Instandhaltung der Gebäude und Außenanlagen (Bauunterhaltung)

Für die Feuerwehrgerätehäuser in

CLEEBERG	Espaer Straße 2	mit 3 Fahrzeugboxen und 1 Unterrichtsraum mit Nebenräumen	Bj.	2013	Grund-
	fläche 267 m ²				
DORNHOLZHAUSEN	Erbsengasse 10	mit 3 Fahrzeugboxen und 1 Unterrichtsraum mit Nebenräumen	Bj.	1974	Grund-
	fläche 183,65 m ²				
ESPA	Kleehofstraße 28	mit 2 Fahrzeugboxen und 1 Unterrichtsraum mit Nebenräumen	Bj.	2004	Grund-
	fläche 295,72 m ²				
LANG-GÖNS	An der Alten Bach	mit 5 Fahrzeugboxen und 1 Unterrichtsraum mit Nebenräumen	Bj.	2006	Grund-
	fläche 558,36 m ²				
NIEDERKLEEN	Alte Butzbacher Str. 1	mit 4 Fahrzeugboxen und 1 Unterrichtsraum und Nebenräumen	Bj.		
	2019	Grundfläche 599 m ²			
OBERKLEEN	Brückenstraße 8	mit 3 Fahrzeugboxen (1 Box ist Übungsraum des Musikzuges -->s.a. UA 332) und 1 Unterrichtsraum sowie Nebenräumen	Bj.	1984	Grundfläche
	302,15 m ²				

und die Löschwasserentnahmestellen (Zisternen) Cleeburg und Oberkleen.

Die Aufwendungen werden gemäß § 21 Absatz 1 GemHVO für übertragbar erklärt.

Fassadenausbesserungen und -anstrich erforderlich im Feuerwehrhaus Langgöns in 2023


02301 61630000 Instandhaltung von Einrichtungen und Ausstattungen

Der Aufwand fällt wegen Fremdvergabe der laufenden Prüfung, Wartung und Füllung der Atemschutzgeräte an die FFW (Stadt) Bad Nauheim an. Ersatzbeschaffung

- jährlich ca. 30 Schläuche die regelmäßig ausgetauscht werden müssen

02301 61710000 Aufwendungen für Fremdensorgung

nächste Generalinspektion Ölabscheider in 2026 (Erhöhung auf 6000 €)



Teilhaushaltsplan Sicherheit und Ordnung 02


Verantwortlich:

Produkt: 02301 Brandschutz

Frau N. Riesener/Herr GBI
Heckrodt

<p>02301 68320000 Telefonkosten Für 6 TELEFONANSCHLÜSSE in allen Feuerwegerätehäusern sowie LEITUNGSGEBÜHREN für die Notrufschaltung 112 direkt zur Leitstelle Gießen bzw. Friedberg (für den OT Espa) entsprechend § 6 Hess. Rettungsdienstgesetz. Erhöhung ab 2021 wegen Umstellung Notruf auf IP</p>
<p>02301 68610000 Aufwendungen für Öffentlichkeitsarbeit Gemeinsame Aktion aller Feuerwehren im Kreisgebiet mit dem Kreisfeuerwehrverband. Soziale Medien.</p>
<p>02301 68800000 Aufwendungen für Fort- und Weiterbildung Hierin enthalten sind die anteiligen Kosten der Gemeinde für die Führerscheine Klasse C. Die Aufwendungen werden gemäß § 21 GemHVO für übertragbar erklärt.</p>
<p>02301 69090000 Beiträge für sonstige Versicherungen Ab 2020 (Planung erst ab 2021 möglich) Unfallversicherung durch LK Gießen für alle Mitglieder der Freiwilligen Feuerwehren bei der GVV Kommunalversicherung</p>
<p>Erläuterungen zu 14. Abschreibungen</p>
<p>02301 66200000 Abschreibungen auf Gebäude und Gebäudeeinrichtungen, Sachanlagen im Gemeingebrauch und Infrastrukturvermögen Mehraufwendungen aufgrund der Aktivierung des Feuerwegerätehauses Cleeberg nach dessen Fertigstellung.</p>
<p>Erläuterungen zu 15. Aufwendungen für Zuweisungen und Zuschüsse sowie besondere Finanzausgaben</p>
<p>02301 71220000 Zuweisungen für laufende Zwecke an Gemeinden/ GV Im Rahmen einer Interkommunalen Zusammenarbeit der Kommunen im Landkreis Gießen sollen die Fahrzeuge für die Alarmstufen 2 und 3 zentral beschafft, in den vorgesehenen Kommunen stationiert und die Unterhaltungsaufwendungen gemeinsam finanziert werden. In 2023 ca. 0,38 € pro Einwohner lt. Mitteilung LK Gießen zzgl Sonderschutzplan "Strom"</p>
<p>02301 71280000 Zuschüsse für laufende Zwecke an übrige Bereiche Zuschuss an 6 Feuerwehren je 120 € gemäß den Vereinsförderungs-Richtlinien vom 2.11.1990 in der Fassung vom 24. 6.2010, zusätzlich evtl. einmalige Jubiläumsgabe. Gründungsjahre der FFW: 1880 - Lang-Göns, 1928 - Espa, 1934 - Dornholzhausen, Niederkleen und Oberkleen, 1949 - Cleeberg. Gründungsjahre der Jugendfeuerwehren: 1971 - Oberkleen, 1973 - Dornholzhausen, 1974 - Niederkleen, 1983 Cleeberg, 1990 Lang-Göns, 2000 - Espa.</p>
<p>02301 71770000 Sonstige Erstattungen an private Unternehmen Der Gemeindevorstand wird ermächtigt bei einem Feuerwehreinsatz die entstehenden Lohnausfallkosten als überplanmäßige Ausgaben gemäß § 100 HGO zu zahlen.</p>

Haushaltsplan 2023



LANGGÖNS
... mitten in Hessen

Teilhaushaltsplan Sicherheit und Ordnung
02

Verantwortlich:

Produkt: 02301 Brandschutz


Frau N. Riesener/Herr GBI Heckrodt

Teilfinanzhaushalt – Investitionstätigkeit –

Werte in Euro

Einzahlungs- und Auszahlungsarten			Ergebnis des Jahresabschlusses 2021	Haushaltsansatz			Planung 2024	Planung 2025	Planung 2026
				2022	2023	VE 2023			
Pos.	Konten	Bezeichnung	1	2	3	4	5	6	7
1		Einzahlungen aus Investitionszuweisungen, -zuschüssen und -beiträgen	48.300,00	0	68.750	0	0	0	0
	82081100	Einzahlungen aus Investitionszuweisungen vom Land	48.300,00	0	68.750	0	0	0	0
2.		Einzahlungen aus Abgängen von Gegenständen des Sachanlage- und immateriellen Vermögens	0,00	0	0	0	0	0	0
3.		Einzahlungen aus Abgängen von Gegenständen des Finanzanlagevermögens	0,00	0	0	0	0	0	0
4.		Summe investive Einzahlungen	48.300,00	0	68.750	0	0	0	0
5.		Auszahlungen für Investitionen in das Sachanlagevermögen und immaterielles Anlagevermögen	363.083,77	322.000	369.000	800.000	687.000	412.000	12.000
	84081200	Auszahlungen für aktivierte Investitionszuweisungen an Gemeinden/ GV	0,00	20.000	20.000	0	0	0	0
	84182100	Auszahlungen für den Erwerb von Vermögensgegenständen	1.412,54	0	0	0	0	0	0
	84285100	Auszahlungen für Hochbaumaßnahmen	62.976,66	235.000	42.000	800.000	400.000	400.000	0
	84383100	Auszahlungen für den Erwerb von Vermögensgegenständen über der Wertgrenze von 410 €	297.444,43	63.000	291.000	0	283.000	8.000	8.000
	84383200	Auszahlungen für den Erwerb von Vermögensgegenständen unter der Wertgrenze von 410 €	1.250,14	4.000	16.000	0	4.000	4.000	4.000
6.		Auszahlungen für Investitionen in das Finanzanlagevermögen	0,00	0	0	0	0	0	0
7.		Summe investive Auszahlungen	363.083,77	322.000	369.000	800.000	687.000	412.000	12.000
8.		Saldo aus Investitionstätigkeit	-314.783,77	-322.000	-300.250	-800.000	-687.000	-412.000	-12.000

Haushaltsplan 2023



LANGGÖNS
... mitten in Hessen

Teilhaushaltsplan Sicherheit und Ordnung
02


Verantwortlich:

Produkt: 02301 Brandschutz

Frau N. Riesener/Herr GBI Heckrodt

Übersicht Investitions- maßnahmen	Ergebnis des Jahresab- schlusses 2021	Haushaltsansatz			Planung 2024	Planung 2025	Planung 2026	Werte in Euro	
		2022	2023	VE 2023				Bisher be- reitet gestellt 2023	Gesamt Inv. 2023
		1	2	3				4	5
Investitionen oberhalb der festgesetzten Wertgrenze									
02301001 Modernisierung/Teilneubau FFW-Haus Dornholzhausen									
02301.84285100	62.976,66	235.000	0	0	0	0	0	318.646,70	318.646,70
= Saldo	-62.976,66	-235.000	0	0	0	0	0	-318.646,70	-318.646,70
02301002 Modernisierung/Teilneubau FFW-Haus Oberkleen									
02301.84285100	0,00	0	30.000	800.000	400.000	400.000	0	30.000,00	830.000,00
= Saldo	0,00	0	-30.000	-800.000	-400.000	-400.000	0	-30.000,00	-830.000,00
02301101 Anschaffung von Feuerwehrfahrzeugen									
02301.82081100 Landeszuschuss für HLF 20 Ortsteil Lang-Göns	0,00	0	68.750	0	0	0	0	68.750,00	68.750,00
02301.84081200 Anschaffungszuschuss für überörtlich beschaffte Fahrzeuge	0,00	20.000	20.000	0	0	0	0	40.000,00	40.000,00
02301.84383100 Anschaffung HLF20 inkl. Beladung OT Lang-Göns	0,00	0	275.000	0	275.000	0	0	275.000,00	550.000,00
02301.84383100 Anschaffung MTF Dornholzhausen	0,00	55.000	0	0	0	0	0	55.000,00	55.000,00
= Saldo	0,00	-75.000	-226.250	0	-275.000	0	0	-301.250,00	-576.250,00
02301102 Anschaffung von Feuerwehr-Ausrüstung									
02301.84383100 Allgemeine Beschaffungen	0,00	8.000	16.000	0	8.000	8.000	8.000	24.000,00	48.000,00
02301.84383100 Lizenzen /DV-Software	1.508,62	0	0	0	0	0	0	1.508,62	1.508,62
02301.84383200 GWG (bis Netto 800 €)	729,47	4.000	16.000	0	4.000	4.000	4.000	20.729,47	32.729,47
= Saldo	-2.238,09	-12.000	-32.000	0	-12.000	-12.000	-12.000	-46.238,09	-82.238,09
02301301 Einhausung Stromaggregat Feuerwehrhaus Lang-Göns									
02301.84285100	0,00	0	12.000	0	0	0	0	12.000,00	12.000,00
= Saldo	0,00	0	-12.000	0	0	0	0	-12.000,00	-12.000,00
12601001 Erwerb von Feuerwehr-Ausstattungsgegenständen (bis 2020)									
02301.84383100 Allgemeine Beschaffungen	18.334,54	0	0	0	0	0	0	43.957,61	43.957,61
02301.84383100 Funkmeldeempfänger für den Digital-Funk	760,29	0	0	0	0	0	0	102.319,98	102.319,98
02301.84383200 GWG unter der Wertgrenze von 800 €	520,67	0	0	0	0	0	0	12.552,04	12.552,04
= Saldo	-19.615,50	0	0	0	0	0	0	-185.311,84	-185.311,84
12601101 Neubau Fahrzeughalle FFW Niederkleen									
02301.82081100	48.300,00	0	0	0	0	0	0	166.000,00	166.000,00
= Saldo	48.300,00	0	0	0	0	0	0	-	-
12601601 Fahrzeuge für die Feuerwehren der Gemeinde Langgöns (bis 2020)									
02301.84383100 Beladung TSF-W FFW Espa	116.080,32	0	0	0	0	0	0	118.330,72	118.330,72
02301.84383100 Beladung TSF-W FFW Niederkleen	92.280,33	0	0	0	0	0	0	94.530,73	94.530,73
								1.303.490,64	1.303.490,64

Haushaltsplan 2023



Teilhaushaltsplan *Sicherheit und Ordnung*
02

Verantwortlich:

Produkt: 02301 Brandschutz

Frau N. Riesener/Herr GBI Heckrodt

02301.84383100 Beladung für TSF-W Dorn-holzhausen	68.480,33	0	0	0	0	0	0	0	68.480,33	68.480,33
= Saldo	-276.840,98	0	0	0	0	0	0	0	-993.011,56	-993.011,56

Produktbeschreibung

Produkt 0230100000 Brandschutz

Beschreibung

Vorbeugender Brandschutz, abwehrender Brandschutz, allgemeine und technische Hilfe

Auftragsgrundlage(n)

Hessisches Gesetz über den Brandschutz, die allgemeine Hilfe und den Katastrophenschutz
Satzung für die Freiwillige Feuerwehr
Satzung über die Gebühren für den Einsatz der freiwilligen Feuerwehr

Aufgabenart


Extern

Ziel

Organisation und Dokumentation der kommunalen Willensbildung
Gewährleistung der erforderlichen Informationssteuerung und -verarbeitung
Einheitliche Darstellung der Gemeinde nach außen

Rechtsbindung


Zielgruppe(n) Einwohner/-innen, Gemeindeverwaltung



Teilergebnishaushalt

Werte in Euro

Ertrags- und Aufwandsarten			Ergebnis 2021	Haushaltsansatz		Planung 2024	Planung 2025	Planung 2026
Pos.	Konten	Bezeichnung	1	2	3	4	5	6
1.	50	Privatrechtliche Leistungsentgelte	0,00	0	0	0	0	0
2.	51	Öffentlich-rechtliche Leistungsentgelte	0,00	0	0	0	0	0
3.	548-549	Kostenersatzleistungen und -erstattungen	0,00	0	0	0	0	0
4.	52	Bestandsveränderungen und andere aktivierte Eigenleistungen	0,00	0	0	0	0	0
5.	55	Steuern und steuerähnliche Erträge einschließlich Erträge aus gesetzlichen Umlagen	0,00	0	0	0	0	0
6.	547	Erträge aus Transferleistungen	0,00	0	0	0	0	0
7.	540-543	Erträge aus Zuweisungen und Zuschüssen für laufende Zwecke und allgemeine Umlagen *	75.306,77	70.000	0	0	0	0
		54103900 Andere sonstige Zuweisungen des Landes	75.306,77	70.000	0	0	0	0
8.	546	Erträge aus der Auflösung von Sonderposten aus Investitionszuweisungen, -zuschüssen und -beiträgen	0,00	0	0	0	0	0
9.	53	Sonstige ordentliche Erträge	884,50	0	0	0	0	0
		53990000 Andere sonstige betriebliche Erträge	884,50	0	0	0	0	0
10.		Summe der ordentlichen Erträge (1 bis 9)	76.191,27	70.000	0	0	0	0
11.	62-63, 640-643, 647-649, 65	Personalaufwendungen	0,00	0	0	0	0	0
12.	644-646	Versorgungsaufwendungen	0,00	0	0	0	0	0
13.	60-61, 67-69	Aufwendungen für Sach- und Dienstleistungen *	19.541,58	80.200	20.400	25.600	25.800	21.000
		60630000 Materialaufwand für Einrichtungen und Ausstattungen	16.221,58	10.000	20.000	20.000	20.000	20.000
		61630000 Instandhaltung von Einrichtungen und Ausstattungen	0,00	200	400	600	800	1.000
		61790000 Andere sonstige Aufwendungen für bezogene Leistungen	3.320,00	70.000	0	5.000	5.000	0
14.	66	Abschreibungen	7.129,42	5.903	7.131	7.131	6.827	3.482
		66150000 Abschreibungen auf aktivierte Investitionszuschüsse	3.648,14	2.421	3.649	3.649	3.345	0
		66420000 Abschreibungen auf Betriebsausstattung	3.481,28	3.482	3.482	3.482	3.482	3.482
15.	71	Aufwendungen für Zuweisungen und Zuschüsse sowie besondere Finanzausgaben *	4.759,00	0	0	0	0	0
		71280000 Zuschüsse für laufende Zwecke an übrige Bereiche	4.759,00	0	0	0	0	0
16.	73	Steueraufwendungen und Aufwendungen aus gesetzlichen Umlageverpflichtungen	0,00	0	0	0	0	0
17.	72	Transferaufwendungen	0,00	0	0	0	0	0
18.	70, 74, 76	Sonstige ordentliche Aufwendungen	0,00	0	0	0	0	0
19.		Summe der ordentlichen Aufwendungen (11 bis 18)	31.430,00	86.103	27.531	32.731	32.627	24.482
20.		Verwaltungsergebnis (10 ./ 19)	44.761,27	-16.103	-27.531	-32.731	-32.627	-24.482
21.	56-57	Finanzerträge	0,00	0	0	0	0	0
22.	77	Zinsen und sonstige Finanzaufwendungen	0,00	0	0	0	0	0
23.		Finanzergebnis (21 ./ 22)	0,00	0	0	0	0	0
24.		Ordentliches Ergebnis (20 + 23)	44.761,27	-16.103	-27.531	-32.731	-32.627	-24.482
25.	59	Außerordentliche Erträge	0,00	0	0	0	0	0
26.	79	Außerordentliche Aufwendungen	0,00	0	0	0	0	0
27.		Außerordentliches Ergebnis (25 ./ 26)	0,00	0	0	0	0	0
28.		Jahresergebnis vor internen Leistungsbeziehungen (24 + 27)	44.761,27	-16.103	-27.531	-32.731	-32.627	-24.482



Teilhaushaltsplan Sicherheit und Ordnung
02

Verantwortlich:

Produkt: 02401 Katastrophenschutz

Frau N. Riesener/Herr GBI Heckrodt

Ertrags- und Aufwandsarten			Ergebnis 2021	Haushaltsansatz		Planung 2024	Planung 2025	Planung 2026
				2022	2023			
Pos.	Konten	Bezeichnung	1	2	3	4	5	6
29.	9800-9804	Erlöse aus internen Leistungsbeziehungen	0,00	0	0	0	0	0
30.	9805-9809	Kosten aus internen Leistungsbeziehungen	353,30	0	0	0	0	0
		98050000 Aufwand der ILB aus Personalaufwand	353,30	0	0	0	0	0
31.		<u>Ergebnis der internen Leistungsbeziehungen (29 - 30)</u>	<u>-353,30</u>	<u>0</u>	<u>0</u>	<u>0</u>	<u>0</u>	<u>0</u>
32.		<u>Jahresergebnis nach internen Leistungsbeziehungen (28 + 31)</u>	<u>44.407,97</u>	<u>-16.103</u>	<u>-27.531</u>	<u>-32.731</u>	<u>-32.627</u>	<u>-24.482</u>

Erläuterungen zu 7. Erträge aus Zuweisungen und Zuschüssen für laufende Zwecke und allgemeine Umlagen

02401 54103900 Andere sonstige Zuweisungen des Landes

Starkregenanalyse - Zuschuss des Landes 100%

Aufwand bei 02401.6179

War bereits in 2021 geplant. Bearbeitung des Förderantrages beim Land Hessen nimmt momentan ca. 6-9 Monate in Anspruch, daher erneute Planung in 2022 zur Sicherheit

Erläuterungen zu 13. Aufwendungen für Sach- und Dienstleistungen

02401 60630000 Materialaufwand für Einrichtungen und Ausstattungen

Hier wird sämtlicher Aufwand für die Pandemie gebucht. Tests, Masken, etc.

02401 61630000 Instandhaltung von Einrichtungen und Ausstattungen

Unterhaltung von Stromerzeuger im Rahmen der Katastrophenschutzplanung für länger anhaltende Stromausfälle.

02401 61790000 Andere sonstige Aufwendungen für bezogene Leistungen

Starkregenanalyse in 2021+2022


Zuschuss 100% veranschlagt bei Konto 02401.541039

Erläuterungen zu 15. Aufwendungen für Zuweisungen und Zuschüsse sowie besondere Finanzausgaben

02401 71280000 Zuschüsse für laufende Zwecke an übrige Bereiche

Im Katastrophenfall wird der Gemeindevorstand ermächtigt über bis zu 5.000 € vorab verfügen zu können. Der Haupt-, Finanz- und Gleichstellungsausschuss ist dann unverzüglich über die Mittelverwendung zu informieren.

Haushaltsplan 2023



LANGGÖNS
... mitten in Hessen

Teilhaushaltsplan Sicherheit und Ordnung
02

Verantwortlich:

Produkt: 02401 Katastrophenschutz

Frau N. Riesener/Herr GBI Heckrodt

Teilfinanzhaushalt – Investitionstätigkeit –

Werte in Euro

Einzahlungs- und Auszahlungsarten			Ergebnis des Jahresabschlusses 2021	Haushaltsansatz			Planung 2024	Planung 2025	Planung 2026
				2022	2023	VE 2023			
Pos.	Konten	Bezeichnung	1	2	3	4	5	6	7
1		Einzahlungen aus Investitionszuweisungen, -zuschüssen und -beiträgen	0,00	60.000	0	0	0	0	0
	82081100	Einzahlungen aus Investitionszuweisungen vom Land	0,00	60.000	0	0	0	0	0
2.		Einzahlungen aus Abgängen von Gegenständen des Sachanlage- und immateriellen Vermögens	0,00	0	0	0	0	0	0
3.		Einzahlungen aus Abgängen von Gegenständen des Finanzanlagevermögens	0,00	0	0	0	0	0	0
4.		Summe investive Einzahlungen	0,00	60.000	0	0	0	0	0
5.		Auszahlungen für Investitionen in das Sachanlagevermögen und immaterielles Anlagevermögen	13.812,74	175.000	260.000	0	10.000	10.000	10.000
	84081800	Auszahlungen für aktivierte Investitionszuweisungen an übrige Bereiche	13.812,74	25.000	10.000	0	10.000	10.000	10.000
	84285100	Auszahlungen für Hochbaumaßnahmen	0,00	140.000	250.000	0	0	0	0
	84383100	Auszahlungen für den Erwerb von Vermögensgegenständen über der Wertgrenze von 410 €	0,00	10.000	0	0	0	0	0
6.		Auszahlungen für Investitionen in das Finanzanlagevermögen	0,00	0	0	0	0	0	0
7.		Summe investive Auszahlungen	13.812,74	175.000	260.000	0	10.000	10.000	10.000
8.		Saldo aus Investitionstätigkeit	-13.812,74	-115.000	-260.000	0	-10.000	-10.000	-10.000

Produktbeschreibung

Produkt 0240100000 Katastrophenschutz

Beschreibung

Katastrophenabwehr und Bevölkerungsschutz

Auftragsgrundlage(n)

Hessisches Gesetz über den Brandschutz, die allgemeine Hilfe und den Katastrophenschutz
Beschlüsse der Gemeindegremien

Aufgabenart

Ziel

Sicherstellung geeigneter Maßnahmen für den Katastrophenfall und den Bevölkerungsschutz


Rechtsbindung

Zielgruppe(n)

Haushaltsplan 2023

Teilhaushaltsplan Kultur und Wissenschaft

04



LANGGÖNS
... mitten in Hessen

Verantwortlich:

Teilergebnishaushalt


Werte in Euro

Ertrags- und Aufwandsarten			Ergebnis 2021	Haushaltsansatz		Planung 2024	Planung 2025	Planung 2026
				2022	2023			
Pos.	Konten	Bezeichnung	1	2	3	4	5	6
1.	50	Privatrechtliche Leistungsentgelte	0,00	150	150	150	150	150
2.	51	Öffentlich-rechtliche Leistungsentgelte	0,00	0	0	0	0	0
3.	548-549	Kostensatzleistungen und -erstattungen	0,00	0	0	0	0	0
4.	52	Bestandsveränderungen und andere aktivierte Eigenleistungen	0,00	0	0	0	0	0
5.	55	Steuern und steuerähnliche Erträge einschließlich Erträge aus gesetzlichen Umlagen	0,00	0	0	0	0	0
6.	547	Erträge aus Transferleistungen	0,00	0	0	0	0	0
7.	540-543	Erträge aus Zuweisungen und Zuschüssen für laufende Zwecke und allgemeine Umlagen	0,00	0	0	0	0	0
8.	546	Erträge aus der Auflösung von Sonderposten aus Investitionszuweisungen, -zuschüssen und -beiträgen	6.773,10	6.772	6.772	6.772	6.772	6.772
9.	53	Sonstige ordentliche Erträge	0,00	0	0	0	0	0
10.		Summe der ordentlichen Erträge (1 bis 9)	6.773,10	6.922	6.922	6.922	6.922	6.922
11.	62-63, 640-643, 647-649, 65	Personalaufwendungen	20.296,53	0	0	0	0	0
12.	644-646	Versorgungsaufwendungen	0,00	0	0	0	0	0
13.	60-61, 67-69	Aufwendungen für Sach- und Dienstleistungen	31.037,74	14.405	17.770	17.770	17.770	17.770
14.	66	Abschreibungen	15.883,93	17.385	17.385	17.385	17.385	17.385
15.	71	Aufwendungen für Zuweisungen und Zuschüsse sowie besondere Finanzausgaben	23.893,21	37.300	27.300	27.300	27.300	27.300
16.	73	Steueraufwendungen und Aufwendungen aus gesetzlichen Umlageverpflichtungen	0,00	0	0	0	0	0
17.	72	Transferaufwendungen	0,00	0	0	0	0	0
18.	70, 74, 76	Sonstige ordentliche Aufwendungen	0,00	0	0	0	0	0
19.		Summe der ordentlichen Aufwendungen (11 bis 18)	91.111,41	69.090	62.455	62.455	62.455	62.455
20.		Verwaltungsergebnis (10 ./. 19)	-84.338,31	-62.168	-55.533	-55.533	-55.533	-55.533
21.	56-57	Finanzerträge	0,00	0	0	0	0	0
22.	77	Zinsen und sonstige Finanzaufwendungen	0,00	0	0	0	0	0
23.		Finanzergebnis (21 ./. 22)	0,00	0	0	0	0	0
24.		Ordentliches Ergebnis (20 + 23)	-84.338,31	-62.168	-55.533	-55.533	-55.533	-55.533
25.	59	Außerordentliche Erträge	0,00	0	0	0	0	0
26.	79	Außerordentliche Aufwendungen	0,00	0	0	0	0	0
27.		Außerordentliches Ergebnis (25 ./. 26)	0,00	0	0	0	0	0
28.		Jahresergebnis vor internen Leistungsbeziehungen (24 + 27)	-84.338,31	-62.168	-55.533	-55.533	-55.533	-55.533
29.	9800-9804	Erlöse aus internen Leistungsbeziehungen	0,00	0	0	0	0	0
30.	9805-9809	Kosten aus internen Leistungsbeziehungen	47.638,87	63.055	63.055	0	0	0
31.		Ergebnis der internen Leistungsbeziehungen (29 - 30)	-47.638,87	-63.055	-63.055	0	0	0
32.		Jahresergebnis nach internen Leistungsbeziehungen (28 + 31)	-131.977,18	-125.223	-118.588	-55.533	-55.533	-55.533

Haushaltsplan 2023

Teilhaushaltsplan Kultur und Wissenschaft

04




LANGGÖNS
... mitten in Hessen

Verantwortlich:

Teilfinanzhaushalt – Investitionstätigkeit –

Werte in Euro

Einzahlungs- und Auszahlungsarten			Ergebnis des Jahresabschlusses 2021	Haushaltsansatz			Planung 2024	Planung 2025	Planung 2026
				2022	2023	VE 2023			
Pos.	Konten	Bezeichnung	1	2	3	4	5	6	7
1		Einzahlungen aus Investitionszuweisungen, -zuschüssen und -beiträgen	0,00	15.000	21.000	0	660.000	487.500	466.500
2.		Einzahlungen aus Abgängen von Gegenständen des Sachanlage- und immateriellen Vermögens	0,00	0	0	0	0	0	0
3.		Einzahlungen aus Abgängen von Gegenständen des Finanzanlagevermögens	0,00	0	0	0	0	0	0
4.		Summe investive Einzahlungen	0,00	15.000	21.000	0	660.000	487.500	466.500
5.		Auszahlungen für Investitionen in das Sachanlagevermögen und immaterielles Anlagevermögen	549,90	125.500	77.500	2.420.000	1.100.000	812.500	777.500
6.		Auszahlungen für Investitionen in das Finanzanlagevermögen	0,00	0	0	0	0	0	0
7.		Summe investive Auszahlungen	549,90	125.500	77.500	2.420.000	1.100.000	812.500	777.500
8.		Saldo aus Investitionstätigkeit	-549,90	-110.500	-56.500	-2.420.000	-440.000	-325.000	-311.000




Teilergebnishaushalt

Werte in Euro

Ertrags- und Aufwandsarten			Ergebnis 2021	Haushaltsansatz		Planung 2024	Planung 2025	Planung 2026
Pos.	Konten	Bezeichnung		2022	2023			
			1	2	3	4	5	6
1.	50	Privatrechtliche Leistungsentgelte	0,00	150	150	150	150	150
		50050000 Umsatzerlöse aus der sonstigen Nutzung von Vermögen und Rechten	0,00	150	150	150	150	150
2.	51	Öffentlich-rechtliche Leistungsentgelte	0,00	0	0	0	0	0
3.	548-549	Kostensatzleistungen und -erstattungen	0,00	0	0	0	0	0
4.	52	Bestandsveränderungen und andere aktivierte Eigenleistungen	0,00	0	0	0	0	0
5.	55	Steuern und steuerähnliche Erträge einschließlich Erträge aus gesetzlichen Umlagen	0,00	0	0	0	0	0
6.	547	Erträge aus Transferleistungen	0,00	0	0	0	0	0
7.	540-543	Erträge aus Zuweisungen und Zuschüssen für laufende Zwecke und allgemeine Umlagen	0,00	0	0	0	0	0
8.	546	Erträge aus der Auflösung von Sonderposten aus Investitionszuweisungen, -zuschüssen und -beiträgen	1.754,64	1.754	1.754	1.754	1.754	1.754
		54600000 Erträge aus der Auflösung von Sonderposten aus Investitionszuweisungen vom öffentlichen Bereich	1.707,44	1.707	1.707	1.707	1.707	1.707
		54610000 Erträge aus der Auflösung von Sonderposten aus Investitionszuweisungen vom nicht öffentlichen Bereich	47,20	47	47	47	47	47
9.	53	Sonstige ordentliche Erträge	0,00	0	0	0	0	0
10.		Summe der ordentlichen Erträge (1 bis 9)	1.754,64	1.904	1.904	1.904	1.904	1.904
11.	62-63, 640-643, 647-649, 65	Personalaufwendungen	0,00	0	0	0	0	0
12.	644-646	Versorgungsaufwendungen	0,00	0	0	0	0	0
13.	60-61, 67-69	Aufwendungen für Sach- und Dienstleistungen *	2.271,42	2.335	2.700	2.700	2.700	2.700
		60510000 Strom	441,18	520	880	880	880	880
		60520000 Gas	723,31	1.100	1.100	1.100	1.100	1.100
		60560000 Wasser	38,52	75	75	75	75	75
		60570000 Abwasser	121,77	160	160	160	160	160
		60610000 Materialaufwand für Gebäude u. Außenanlagen	0,00	100	100	100	100	100
		61610000 Instandhaltung der Gebäude und Außenanlagen (Bauunterhaltung)	0,00	100	100	100	100	100
		61630000 Instandhaltung von Einrichtungen und Ausstattungen	0,00	100	100	100	100	100
		61660000 Wartungskosten	820,67	50	50	50	50	50
		61710000 Aufwendungen für Fremdensorgung [Müll]	45,60	50	50	50	50	50
		69000000 Beiträge für gebäudebezogene Versicherungen	80,37	80	85	85	85	85
14.	66	Abschreibungen	2.420,90	2.421	2.421	2.421	2.421	2.421
		66200000 Abschreibungen auf Gebäude und Gebäudeeinrichtungen, Sachanlagen im Gemeingebrauch und Infrastrukturvermögen	2.420,90	2.421	2.421	2.421	2.421	2.421
15.	71	Aufwendungen für Zuweisungen und Zuschüsse sowie besondere Finanzausgaben *	3.146,58	15.300	5.300	5.300	5.300	5.300
		71280000 Zuschüsse für laufende Zwecke an übrige Bereiche	3.146,58	15.300	5.300	5.300	5.300	5.300
16.	73	Steueraufwendungen und Aufwendungen aus gesetzlichen Umlageverpflichtungen	0,00	0	0	0	0	0
17.	72	Transferaufwendungen	0,00	0	0	0	0	0
18.	70, 74, 76	Sonstige ordentliche Aufwendungen	0,00	0	0	0	0	0
19.		Summe der ordentlichen Aufwendungen (11 bis 18)	7.838,90	20.056	10.421	10.421	10.421	10.421
20.		Verwaltungsergebnis (10 ./ 19)	-6.084,26	-18.152	-8.517	-8.517	-8.517	-8.517
21.	56-57	Finanzerträge	0,00	0	0	0	0	0

Haushaltsplan 2023



LANGGÖNS
... mitten in Hessen

Teilhaushaltsplan Kultur und Wissenschaft 04

Verantwortlich:

Produkt: 04101 Förderung der Musik

Herr U. Müller

Ertrags- und Aufwandsarten			Ergebnis 2021	Haushaltsansatz		Planung 2024	Planung 2025	Planung 2026
Pos.	Konten	Bezeichnung	1	2	3	4	5	6
22.	77	Zinsen und sonstige Finanzaufwendungen	0,00	0	0	0	0	0
23.		Finanzergebnis (21 ./. 22)	0,00	0	0	0	0	0
24.		Ordentliches Ergebnis (20 + 23)	-6.084,26	-18.152	-8.517	-8.517	-8.517	-8.517
25.	59	Außerordentliche Erträge	0,00	0	0	0	0	0
26.	79	Außerordentliche Aufwendungen	0,00	0	0	0	0	0
27.		Außerordentliches Ergebnis (25 ./. 26)	0,00	0	0	0	0	0
28.		Jahresergebnis vor internen Leistungsbeziehungen (24 + 27)	-6.084,26	-18.152	-8.517	-8.517	-8.517	-8.517
29.	9800-9804	Erlöse aus internen Leistungsbeziehungen	0,00	0	0	0	0	0
30.	9805-9809	Kosten aus internen Leistungsbeziehungen	13.059,36	19.395	19.395	0	0	0
		98050000 Aufwand der ILB aus Personalaufwand	298,48	3.210	3.210	0	0	0
		98060000 Aufwand der ILB aus Sachaufwand	12.760,88	16.185	16.185	0	0	0
31.		Ergebnis der internen Leistungsbeziehungen (29 - 30)	-13.059,36	-19.395	-19.395	0	0	0
32.		Jahresergebnis nach internen Leistungsbeziehungen (28 + 31)	-19.143,62	-37.547	-27.912	-8.517	-8.517	-8.517

04101 60510000 Strom

Die Kosten entstehen für

- den Übungsraum des MUSIKZUGES OBERKLEEN mit Nebenräumen innerhalb des Feuerwehrgerätehauses Oberkleen, Brückenstraße 8 mit 74 m² Nutzung seit Sommer 1994
- den Übungsraum der AKKORDEONFREUNDE LANGGÖNS 1988 mit Nebenräumen unter der Bühne des Bürgerhauses Langgöns, Am Alten Stück 3 mit 29 m² Nutzung seit Anfang 1999
- den Proberaum des BLASORCHESTERS LANGGÖNS mit Nebenräumen im Alten Spritzenhaus Lang-Göns, Pinggasse 10 mit ca. 56 m² Nutzung ab 15. Januar 2001

Kostenanteile für weitere Raumnutzungen -> siehe bei 60520000

04101 61610000 Instandhaltung der Gebäude und Außenanlagen (Bauunterhaltung)

Kosten entstehen für die bei 04101-60510000 genannten Räume.

Die Aufwendungen werden gemäß § 21 Absatz 1 GemHVO für übertragbar erklärt.

04101 71280000 Zuschüsse für laufende Zwecke an übrige Bereiche

Förderung der Musik- und Gesangsvereine:

120 € Zuschuss je Verein/Abteilung bei 23 Gruppen, zusätzlich evtl. einmalige Jubiläumsgabe, zusätzlich Zuschüsse für Musikinstrumente, zusätzlich Zuschüsse für Notenmaterial, zusätzlich 50 € je Auftritt einer Gruppe bei einer Veranstaltung der Gemeinde, zusätzlich Ehrengaben anlässlich Ehrungen für Vereine, Mannschaften, Einzelne zusätzlich Pauschalzuschuss für durchgeführte Konzerte

Produktbeschreibung

Produkt 0410100000 Förderung der Musik

Beschreibung

Institutionelle Förderung der Musik in Vereinen

Auftragsgrundlage(n)

Haushaltssatzung
Vereinsförderungs-Richtlinien

Aufgabenart


Extern

Ziel

Sicherstellung eines vielfältigen musikalischen Vereinslebens
Förderung des privaten und ehrenamtlichen Engagements

Rechtsbindung

Zielgruppe(n) Bevölkerung, Ortsvereine, Gruppen



Teilhaushaltsplan Kultur und Wissenschaft
04

Verantwortlich:


Produkt: 04201 Kulturelle Veranstaltungen, Heimatpflege, Vereinsförderung

Herr U. Müller

Teilergebnishaushalt

Werte in Euro

Ertrags- und Aufwandsarten			Ergebnis 2021	Haushaltsansatz		Planung 2024	Planung 2025	Planung 2026
				2022	2023			
Pos.	Konten	Bezeichnung	1	2	3	4	5	6
1.	50	Privatrechtliche Leistungsentgelte	0,00	0	0	0	0	0
2.	51	Öffentlich-rechtliche Leistungsentgelte	0,00	0	0	0	0	0
3.	548-549	Kostenersatzleistungen und -erstattungen	0,00	0	0	0	0	0
4.	52	Bestandsveränderungen und andere aktivierte Eigenleistungen	0,00	0	0	0	0	0
5.	55	Steuern und steuerähnliche Erträge einschließlich Erträge aus gesetzlichen Umlagen	0,00	0	0	0	0	0
6.	547	Erträge aus Transferleistungen	0,00	0	0	0	0	0
7.	540-543	Erträge aus Zuweisungen und Zuschüssen für laufende Zwecke und allgemeine Umlagen	0,00	0	0	0	0	0
8.	546	Erträge aus der Auflösung von Sonderposten aus Investitionszuweisungen, -zuschüssen und -beiträgen	5.018,46	5.018	5.018	5.018	5.018	5.018
		54600000 Erträge aus der Auflösung von Sonderposten aus Investitionszuweisungen vom öffentlichen Bereich	5.018,46	5.018	5.018	5.018	5.018	5.018
9.	53	Sonstige ordentliche Erträge	0,00	0	0	0	0	0
10.		Summe der ordentlichen Erträge (1 bis 9)	5.018,46	5.018	5.018	5.018	5.018	5.018
11.	62-63, 640-643, 647-649, 65	Personalaufwendungen	0,00	0	0	0	0	0
12.	644-646	Versorgungsaufwendungen	0,00	0	0	0	0	0
13.	60-61, 67-69	Aufwendungen für Sach- und Dienstleistungen *	27.813,73	11.570	14.570	14.570	14.570	14.570
		60630000 Materialaufwand für Einrichtungen und Ausstattungen	825,58	1.500	1.500	1.500	1.500	1.500
		60650100 Materialaufwand für Straßen, Wege, Plätze u.ä. - Straßenunterhaltung -	7.357,86	1.500	2.500	2.500	2.500	2.500
		61650000 Instandhaltung von Sachanlagen im Gemeindegebrauch, Infrastrukturvermögen	14.468,00	500	500	500	500	500
		67910000 Sonstige Aufwendungen für Veranstaltungen	5.093,29	8.000	10.000	10.000	10.000	10.000
		69100000 Beiträge zu Wirtschaftsverbänden und Berufsvertretungen, sonstige Vereinigungen	69,00	70	70	70	70	70
14.	66	Abschreibungen	13.463,03	14.964	14.964	14.964	14.964	14.964
		66200000 Abschreibungen auf Gebäude und Gebäudeeinrichtungen, Sachanlagen im Gemeindegebrauch und Infrastrukturvermögen	13.463,03	13.464	13.464	13.464	13.464	13.464
		66500000 Abschreibungen auf geringwertige Wirtschaftsgüter (GWG)	0,00	1.500	1.500	1.500	1.500	1.500
15.	71	Aufwendungen für Zuweisungen und Zuschüsse sowie besondere Finanzausgaben *	746,63	2.000	2.000	2.000	2.000	2.000
		71280000 Zuschüsse für laufende Zwecke an übrige Bereiche	746,63	2.000	2.000	2.000	2.000	2.000
16.	73	Steueraufwendungen und Aufwendungen aus gesetzlichen Umlageverpflichtungen	0,00	0	0	0	0	0
17.	72	Transferaufwendungen	0,00	0	0	0	0	0
18.	70, 74, 76	Sonstige ordentliche Aufwendungen	0,00	0	0	0	0	0
19.		Summe der ordentlichen Aufwendungen (11 bis 18)	42.023,39	28.534	31.534	31.534	31.534	31.534
20.		Verwaltungsergebnis (10 ./.. 19)	-37.004,93	-23.516	-26.516	-26.516	-26.516	-26.516
21.	56-57	Finanzerträge	0,00	0	0	0	0	0
22.	77	Zinsen und sonstige Finanzaufwendungen	0,00	0	0	0	0	0
23.		Finanzergebnis (21 ./.. 22)	0,00	0	0	0	0	0
24.		Ordentliches Ergebnis (20 + 23)	-37.004,93	-23.516	-26.516	-26.516	-26.516	-26.516
25.	59	Außerordentliche Erträge	0,00	0	0	0	0	0



Teilhaushaltsplan Kultur und Wissenschaft
04

Verantwortlich:

Produkt: 04201 Kulturelle Veranstaltungen, Heimatpflege, Vereinsförderung

Herr U. Müller

Ertrags- und Aufwandsarten			Ergebnis 2021	Haushaltsansatz		Planung 2024	Planung 2025	Planung 2026
Pos.	Konten	Bezeichnung	1	2022	2023	4	5	6
26.	79	Außerordentliche Aufwendungen	0,00	0	0	0	0	0
27.		Außerordentliches Ergebnis (25 ./. 26)	0,00	0	0	0	0	0
28.		Jahresergebnis vor internen Leistungsbeziehungen (24 + 27)	-37.004,93	-23.516	-26.516	-26.516	-26.516	-26.516
29.	9800-9804	Erlöse aus internen Leistungsbeziehungen	0,00	0	0	0	0	0
30.	9805-9809	Kosten aus internen Leistungsbeziehungen	33.752,86	43.660	43.660	0	0	0
		98050000 Aufwand der ILB aus Personalaufwand	33.752,86	43.660	43.660	0	0	0
31.		Ergebnis der internen Leistungsbeziehungen (29 - 30)	-33.752,86	-43.660	-43.660	0	0	0
32.		Jahresergebnis nach internen Leistungsbeziehungen (28 + 31)	-70.757,79	-67.176	-70.176	-26.516	-26.516	-26.516

Erläuterungen zu 13. Aufwendungen für Sach- und Dienstleistungen

04201 60630000 Materialaufwand für Einrichtungen und Ausstattungen
Hierin sind u. a. die Materialkosten für die Arbeiten der Seniorenwerkstatt enthalten.

Weiterhin werden hier die Kosten für die kulturell genutzten Gebäude wie das Heimatmuseum Niederkleen (inkl. stillgelegtem Backhaus Niederkleen, sowie das Alte Rathaus in Oberkleen gebucht.

04201 67910000 Sonstige Aufwendungen für Veranstaltungen
Aufwand für den Dorfgemeinschaftstag

04201 69100000 Beiträge zu Wirtschaftsverbänden und Berufsvertretungen, sonstige Vereinigungen
Für Archäologische Gesellschaft in Hessen Mitglied seit 11.11.1989
Gießener Hochschulgesellschaft, Gießen Mitglied schon vor 1989
Heimat- und Geschichtsverein Niederkleen Mitglied seit 08.01.2002
Oberhessischer Geschichtsverein, Gießen Mitglied seit 28.05.1991


Erläuterungen zu 15. Aufwendungen für Zuweisungen und Zuschüsse sowie besondere Finanzausgaben

04201 71280000 Zuschüsse für laufende Zwecke an übrige Bereiche

Förderung von
- 2 Heimat-, 1 Faschings- und 1 Kulturverein - 120 € Zuschuss je Verein
- Büchereien
- Erhaltung historischer Bauwerke und Gebäude nach den Gestaltungs-Richtlinien vom 31. Dezember 1986 (10 %).

Enthalten sind die Mittel für den "Ehrenamtspreis" nach der Richtlinie zu Anerkennung des Ehrenamtes in der Gemeinde Langgöns vom 13. September 2012.

Haushaltsplan 2023



LANGGÖNS
... mitten in Hessen

Teilhaushaltsplan Kultur und Wissenschaft
04

Verantwortlich:


Produkt: 04201 Kulturelle Veranstaltungen, Heimatpflege, Vereinsförderung

Herr U. Müller

Teilfinanzhaushalt – Investitionstätigkeit –

Werte in Euro

Einzahlungs- und Auszahlungsarten			Ergebnis des Jahresabschlusses 2021	Haushaltsansatz			Planung 2024	Planung 2025	Planung 2026
				2022	2023	VE 2023			
Pos.	Konten	Bezeichnung	1	2	3	4	5	6	7
1		Einzahlungen aus Investitionszuweisungen, -zuschüssen und -beiträgen	0,00	15.000	21.000	0	660.000	487.500	466.500
		82081100 Einzahlungen aus Investitionszuweisungen vom Land	0,00	15.000	21.000	0	660.000	487.500	466.500
2.		Einzahlungen aus Abgängen von Gegenständen des Sachanlage- und immateriellen Vermögens	0,00	0	0	0	0	0	0
3.		Einzahlungen aus Abgängen von Gegenständen des Finanzanlagevermögens	0,00	0	0	0	0	0	0
4.		Summe investive Einzahlungen	0,00	15.000	21.000	0	660.000	487.500	466.500
5.		Auszahlungen für Investitionen in das Sachanlagevermögen und immaterielles Anlagevermögen	549,90	125.500	77.500	2.420.000	1.100.000	812.500	777.500
		84182100 Auszahlungen für den Erwerb von Vermögensgegenständen	549,90	0	0	0	0	0	0
		84285100 Auszahlungen für Hochbaumaßnahmen	0,00	30.000	35.000	2.420.000	1.100.000	812.500	777.500
		84285200 Auszahlungen für Tiefbaumaßnahmen	0,00	58.000	25.000	0	0	0	0
		84383100 Auszahlungen für den Erwerb von Vermögensgegenständen über der Wertgrenze von 410 €	0,00	37.500	17.500	0	0	0	0
6.		Auszahlungen für Investitionen in das Finanzanlagevermögen	0,00	0	0	0	0	0	0
7.		Summe investive Auszahlungen	549,90	125.500	77.500	2.420.000	1.100.000	812.500	777.500
8.		Saldo aus Investitionstätigkeit	-549,90	-110.500	-56.500	-2.420.000	-440.000	-325.000	-311.000




Teilhaushaltsplan Kultur und Wissenschaft
04

Verantwortlich:

Produkt: 04201 Kulturelle Veranstaltungen, Heimatpflege, Vereinsförderung

Herr U. Müller

Übersicht Investitions- maßnahmen	Ergebnis des Jahresab- schlusses 2021	Haushaltsansatz			Planung 2024	Planung 2025	Planung 2026	Werte in Euro	
		2022	2023	VE 2023				Bisher be- reit gestellt 2023	Gesamt Inv. 2023
		1	2	3				4	5
Investitionen oberhalb der festgesetzten Wertgrenze									
04201201 Errichtung von neuen Ortseingangstafeln									
04201.84383100	0,00	20.000	0	0	0	0	0	20.000,00	20.000,00
= Saldo	0,00	-20.000	0	0	0	0	0	-20.000,00	-20.000,00
04201202 Errichtung einer Aussichtsplattform in Cleeburg									
04201.82081100	0,00	15.000	0	0	0	0	0	15.000,00	15.000,00
04201.84285100	0,00	30.000	0	0	0	0	0	30.000,00	30.000,00
= Saldo	0,00	-15.000	0	0	0	0	0	-15.000,00	-15.000,00
04201203 Mittel der Ortsbeiräte in allen Ortsteilen									
04201.84383100	0,00	17.500	17.500	0	0	0	0	35.000,00	35.000,00
= Saldo	0,00	-17.500	-17.500	0	0	0	0	-35.000,00	-35.000,00
04201204 Umsetzung von Kleinprojekten aus IKEK ohne IKEK-Förderung									
04201.84285200	0,00	50.000	0	0	0	0	0	50.000,00	50.000,00
= Saldo	0,00	-50.000	0	0	0	0	0	-50.000,00	-50.000,00
04201301 IKEK - Entwicklung des Geländes um das ehemalige Feuerwehrhaus Langgöns									
04201.82081100 Zuschuss Dorfentwicklung	0,00	0	15.000	0	480.000	360.000	360.000	15.000,00	1.215.000,00
04201.84285100	0,00	0	25.000	2.000.000	800.000	600.000	600.000	25.000,00	2.025.000,00
= Saldo	0,00	0	-10.000	-2.000.000	-320.000	-240.000	-240.000	-10.000,00	-810.000,00
04201302 IKEK - Entwicklung Teffpunkt Espa ehem. FFW									
04201.82081100 Zuschuss Dorfentwicklung	0,00	0	6.000	0	150.000	0	0	6.000,00	156.000,00
04201.84285100	0,00	0	10.000	250.000	250.000	0	0	10.000,00	260.000,00
= Saldo	0,00	0	-4.000	-250.000	-100.000	0	0	-4.000,00	-104.000,00
04201309 Herstellung einer geplanten Fläche (ca. 160 m²) auf dem Festplatz in Niederkleen (Material)									
04201.84285200	0,00	0	10.000	0	0	0	0	10.000,00	10.000,00
= Saldo	0,00	0	-10.000	0	0	0	0	-10.000,00	-10.000,00
04201310 Herrichtung eines Veranstaltungsplatzes in Espa									
04201.84285200	0,00	0	15.000	0	0	0	0	15.000,00	15.000,00
= Saldo	0,00	0	-15.000	0	0	0	0	-15.000,00	-15.000,00
28101002 Grundhafte Sanierung Altes Rathaus Oberkleen									
04201.84285200	0,00	8.000	0	0	0	0	0	465.313,72	465.313,72
= Saldo	0,00	-8.000	0	0	0	0	0	-271.596,72	-271.596,72



Teilhaushaltsplan Kultur und Wissenschaft
04

Verantwortlich:


Produkt: 04201 Kulturelle Veranstaltungen, Heimatpflege, Vereinsförderung

Herr U. Müller

Produktbeschreibung

Produkt 042010000 Kulturelle Veranstaltungen, Heimatpflege, Vereinsförderung


<p>Beschreibung Aktionen/Veranstaltungen (Eigen-/Fremdveranstaltungen) Einrichtungen der Heimatpflege Förderung von Vereinen und Institutionen</p>	
<p>Auftragsgrundlage(n) Beschlüsse der Gemeindevertretung und des Gemeindevorstandes Vereinsförderungs-Richtlinien Ehrenamts-Richtlinien</p>	<p>Aufgabenart Extern</p>
<p>Ziel Erhalt und Pflege des historischen Erbes (in Wort und Schrift sowie baulicher Art) Gestaltung des kulturellen Gesamtangebotes als Mittel der Öffentlichkeitsarbeit zur Förderung der Attraktivität der Gemeinde Förderung des privaten und ehrenamtlichen Engagements</p>	<p>Rechtsbindung</p>
<p>Zielgruppe(n) Bevölkerung, Besucher der Gemeinde, Veranstalter, Ortsvereine, Gruppen</p>	



Teilergebnishaushalt

Werte in Euro

Ertrags- und Aufwandsarten			Ergebnis 2021	Haushaltsansatz		Planung 2024	Planung 2025	Planung 2026
Pos.	Konten	Bezeichnung	1	2	3	4	5	6
1.	50	Privatrechtliche Leistungsentgelte	0,00	0	0	0	0	0
2.	51	Öffentlich-rechtliche Leistungsentgelte	0,00	0	0	0	0	0
3.	548-549	Kostenersatzleistungen und -erstattungen	0,00	0	0	0	0	0
4.	52	Bestandsveränderungen und andere aktivierte Eigenleistungen	0,00	0	0	0	0	0
5.	55	Steuern und steuerähnliche Erträge einschließlich Erträge aus gesetzlichen Umlagen	0,00	0	0	0	0	0
6.	547	Erträge aus Transferleistungen	0,00	0	0	0	0	0
7.	540-543	Erträge aus Zuweisungen und Zuschüssen für laufende Zwecke und allgemeine Umlagen	0,00	0	0	0	0	0
8.	546	Erträge aus der Auflösung von Sonderposten aus Investitionszuweisungen, -zuschüssen und -beiträgen	0,00	0	0	0	0	0
9.	53	Sonstige ordentliche Erträge	0,00	0	0	0	0	0
10.		Summe der ordentlichen Erträge (1 bis 9)	0,00	0	0	0	0	0
11.	62-63, 640-643, 647-649, 65	Personalaufwendungen	0,00	0	0	0	0	0
12.	644-646	Versorgungsaufwendungen	0,00	0	0	0	0	0
13.	60-61, 67-69	Aufwendungen für Sach- und Dienstleistungen	25,00	0	0	0	0	0
		69100000 Beiträge zu Wirtschaftsverbänden und Berufsvertretungen, sonstige Vereinigungen	25,00	0	0	0	0	0
14.	66	Abschreibungen	0,00	0	0	0	0	0
15.	71	Aufwendungen für Zuweisungen und Zuschüsse sowie besondere Finanzausgaben	20.000,00	20.000	20.000	20.000	20.000	20.000
		71280000 Zuschüsse für laufende Zwecke an übrige Bereiche	20.000,00	20.000	20.000	20.000	20.000	20.000
16.	73	Steueraufwendungen und Aufwendungen aus gesetzlichen Umlageverpflichtungen	0,00	0	0	0	0	0
17.	72	Transferaufwendungen	0,00	0	0	0	0	0
18.	70, 74, 76	Sonstige ordentliche Aufwendungen	0,00	0	0	0	0	0
19.		Summe der ordentlichen Aufwendungen (11 bis 18)	20.025,00	20.000	20.000	20.000	20.000	20.000
20.		Verwaltungsergebnis (10 ./ 19)	-20.025,00	-20.000	-20.000	-20.000	-20.000	-20.000
21.	56-57	Finanzerträge	0,00	0	0	0	0	0
22.	77	Zinsen und sonstige Finanzaufwendungen	0,00	0	0	0	0	0
23.		Finanzergebnis (21 ./ 22)	0,00	0	0	0	0	0
24.		Ordentliches Ergebnis (20 + 23)	-20.025,00	-20.000	-20.000	-20.000	-20.000	-20.000
25.	59	Außerordentliche Erträge	0,00	0	0	0	0	0
26.	79	Außerordentliche Aufwendungen	0,00	0	0	0	0	0
27.		Außerordentliches Ergebnis (25 ./ 26)	0,00	0	0	0	0	0
28.		Jahresergebnis vor internen Leistungsbeziehungen (24 + 27)	-20.025,00	-20.000	-20.000	-20.000	-20.000	-20.000
29.	9800-9804	Erlöse aus internen Leistungsbeziehungen	0,00	0	0	0	0	0
30.	9805-9809	Kosten aus internen Leistungsbeziehungen	0,00	0	0	0	0	0
31.		Ergebnis der internen Leistungsbeziehungen (29 - 30)	0,00	0	0	0	0	0
32.		Jahresergebnis nach internen Leistungsbeziehungen (28 + 31)	-20.025,00	-20.000	-20.000	-20.000	-20.000	-20.000



Teilhaushaltsplan Kultur und Wissenschaft
04


Verantwortlich:

Produkt: 04301 Förderung von Kirchengemeinden

Herr Zimmermann

Produktbeschreibung

Produkt 0430100000 Förderung von Kirchengemeinden	
Beschreibung Fördermaßnahmen zum Betrieb der kircheneigenen Gebäude	
Auftragsgrundlage(n) Beschlüsse der Gemeindevertretung und des Gemeindevorstandes Haushaltssatzung	Aufgabenart Extern
Ziel Erhalt der kirchlichen Gebäude Unterstützung beim Betrieb kirchlicher Einrichtungen Sicherstellung der Nutzung durch Einwohner + Ortsvereine	Rechtsbindung
Zielgruppe(n) Kirchen	




Teilergebnishaushalt

Werte in Euro

Ertrags- und Aufwandsarten			Ergebnis 2021	Haushaltsansatz		Planung 2024	Planung 2025	Planung 2026
Pos.	Konten	Bezeichnung	1	2	3	4	5	6
1.	50	Privatrechtliche Leistungsentgelte	0,00	0	0	0	0	0
2.	51	Öffentlich-rechtliche Leistungsentgelte	0,00	0	0	0	0	0
3.	548-549	Kostenersatzleistungen und -erstattungen	0,00	0	0	0	0	0
4.	52	Bestandsveränderungen und andere aktivierte Eigenleistungen	0,00	0	0	0	0	0
5.	55	Steuern und steuerähnliche Erträge einschließlich Erträge aus gesetzlichen Umlagen	0,00	0	0	0	0	0
6.	547	Erträge aus Transferleistungen	0,00	0	0	0	0	0
7.	540-543	Erträge aus Zuweisungen und Zuschüssen für laufende Zwecke und allgemeine Umlagen	0,00	0	0	0	0	0
8.	546	Erträge aus der Auflösung von Sonderposten aus Investitionszuweisungen, -zuschüssen und -beiträgen	0,00	0	0	0	0	0
9.	53	Sonstige ordentliche Erträge	0,00	0	0	0	0	0
10.		Summe der ordentlichen Erträge (1 bis 9)	0,00	0	0	0	0	0
11.	62-63, 640-643, 647-649, 65	Personalaufwendungen	20.296,53	0	0	0	0	0
		62000000 Entgelte für geleistete Arbeitszeit einschließlich tariflicher, vertraglicher oder arbeitsbedingter Zulagen	14.711,64	0	0	0	0	0
		62220000 Sonderzuwendung Arbeitnehmer	1.000,64	0	0	0	0	0
		64000000 Arbeitgeberanteil zur Sozialversicherung Entgeltbereich	3.329,06	0	0	0	0	0
		64700000 Zukunftssicherung/ Zusatzversorgung	1.255,19	0	0	0	0	0
12.	644-646	Versorgungsaufwendungen	0,00	0	0	0	0	0
13.	60-61, 67-69	Aufwendungen für Sach- und Dienstleistungen *	927,59	500	500	500	500	500
		60630000 Materialaufwand für Einrichtungen und Ausstattungen	927,59	500	500	500	500	500
14.	66	Abschreibungen	0,00	0	0	0	0	0
15.	71	Aufwendungen für Zuweisungen und Zuschüsse sowie besondere Finanzausgaben	0,00	0	0	0	0	0
16.	73	Steueraufwendungen und Aufwendungen aus gesetzlichen Umlageverpflichtungen	0,00	0	0	0	0	0
17.	72	Transferaufwendungen	0,00	0	0	0	0	0
18.	70, 74, 76	Sonstige ordentliche Aufwendungen	0,00	0	0	0	0	0
19.		Summe der ordentlichen Aufwendungen (11 bis 18)	21.224,12	500	500	500	500	500
20.		Verwaltungsergebnis (10 ./ 19)	-21.224,12	-500	-500	-500	-500	-500
21.	56-57	Finanzerträge	0,00	0	0	0	0	0
22.	77	Zinsen und sonstige Finanzaufwendungen	0,00	0	0	0	0	0
23.		Finanzergebnis (21 ./ 22)	0,00	0	0	0	0	0
24.		Ordentliches Ergebnis (20 + 23)	-21.224,12	-500	-500	-500	-500	-500
25.	59	Außerordentliche Erträge	0,00	0	0	0	0	0
26.	79	Außerordentliche Aufwendungen	0,00	0	0	0	0	0
27.		Außerordentliches Ergebnis (25 ./ 26)	0,00	0	0	0	0	0
28.		Jahresergebnis vor internen Leistungsbeziehungen (24 + 27)	-21.224,12	-500	-500	-500	-500	-500
29.	9800-9804	Erlöse aus internen Leistungsbeziehungen	0,00	0	0	0	0	0
30.	9805-9809	Kosten aus internen Leistungsbeziehungen	826,65	0	0	0	0	0
		98060000 Aufwand der ILB aus Sachaufwand	826,65	0	0	0	0	0

Haushaltsplan 2023



LANGGÖNS
... mitten in Hessen

Teilhaushaltsplan Kultur und Wissenschaft
04

Verantwortlich:

Produkt: 04401 Büchereien

Herr Hilberg

Ertrags- und Aufwandsarten		Ergebnis 2021	Haushaltsansatz		Planung 2024	Planung 2025	Planung 2026
Pos.	Konten	1	2	3	4	5	6
31.	<u>Ergebnis der internen Leistungsbeziehungen (29 - 30)</u>	<u>-826,65</u>	<u>0</u>	<u>0</u>	<u>0</u>	<u>0</u>	<u>0</u>
32.	<u>Jahresergebnis nach internen Leistungsbeziehungen (28 + 31)</u>	<u>-22.050,77</u>	<u>-500</u>	<u>-500</u>	<u>-500</u>	<u>-500</u>	<u>-500</u>

Erläuterungen zu 13. Aufwendungen für Sach- und Dienstleistungen

04401 60630000 Materialaufwand für Einrichtungen und Ausstattungen


Die Kosten entstehen für die Bücherei im Ortsteil Cleeburg, die sich im Dachgeschoss des Bürgerhauses Cleeburg, Fortshausstraße 2 befindet. Der Betrieb erfolgt ehrenamtlich.

Vorhanden sind rund 3.000 Medien-Einheiten auf 83 Regalmetern, bei einer Raumgröße von 53 m².

Produktbeschreibung

Produkt	0440100000	Büchereien
Beschreibung	Unterhaltung der Bücherei im Bürgerhaus Cleeburg	
Auftragsgrundlage(n)		Aufgabenart
Ziel		Rechtsbindung
Zielgruppe(n)		

Haushaltsplan 2023



LANGGÖNS
... mitten in Hessen

Teilhaushaltsplan Soziale Leistungen / Soziale Hilfen

05


Verantwortlich:

Teilergebnishaushalt

Werte in Euro

Ertrags- und Aufwandsarten			Ergebnis 2021	Haushaltsansatz		Planung 2024	Planung 2025	Planung 2026
				2022	2023			
Pos.	Konten	Bezeichnung	1	2	3	4	5	6
1.	50	Privatrechtliche Leistungsentgelte	1.512,00	1.500	0	0	0	0
2.	51	Öffentlich-rechtliche Leistungsentgelte	0,00	2.000	2.000	2.000	2.000	2.000
3.	548-549	Kostensatzleistungen und -erstattungen	0,00	0	0	0	0	0
4.	52	Bestandsveränderungen und andere aktivierte Eigenleistungen	0,00	0	0	0	0	0
5.	55	Steuern und steuerähnliche Erträge einschließlich Erträge aus gesetzlichen Umlagen	0,00	0	0	0	0	0
6.	547	Erträge aus Transferleistungen	0,00	0	0	0	0	0
7.	540-543	Erträge aus Zuweisungen und Zuschüssen für laufende Zwecke und allgemeine Umlagen	0,00	0	0	0	0	0
8.	546	Erträge aus der Auflösung von Sonderposten aus Investitionszuweisungen, -zuschüssen und -beiträgen	5.555,56	5.555	5.555	5.555	5.555	5.555
9.	53	Sonstige ordentliche Erträge	200,00	0	0	0	0	0
10.		Summe der ordentlichen Erträge (1 bis 9)	7.267,56	9.055	7.555	7.555	7.555	7.555
11.	62-63, 640-643, 647-649, 65	Personalaufwendungen	6.196,18	6.856	6.858	6.927	6.996	7.067
12.	644-646	Versorgungsaufwendungen	0,00	0	0	0	0	0
13.	60-61, 67-69	Aufwendungen für Sach- und Dienstleistungen	7.369,66	11.550	21.310	11.610	11.610	11.610
14.	66	Abschreibungen	7.131,40	7.381	7.381	7.371	7.294	7.278
15.	71	Aufwendungen für Zuweisungen und Zuschüsse sowie besondere Finanzausgaben	29.179,59	29.000	27.875	27.875	27.875	27.875
16.	73	Steueraufwendungen und Aufwendungen aus gesetzlichen Umlageverpflichtungen	0,00	0	0	0	0	0
17.	72	Transferaufwendungen	0,00	0	0	0	0	0
18.	70, 74, 76	Sonstige ordentliche Aufwendungen	0,00	0	0	0	0	0
19.		Summe der ordentlichen Aufwendungen (11 bis 18)	49.876,83	54.787	63.424	53.783	53.775	53.830
20.		Verwaltungsergebnis (10 ./. 19)	-42.609,27	-45.732	-55.869	-46.228	-46.220	-46.275
21.	56-57	Finanzerträge	14.113,72	14.113	14.113	14.113	14.113	14.113
22.	77	Zinsen und sonstige Finanzaufwendungen	0,00	0	0	0	0	0
23.		Finanzergebnis (21 ./. 22)	14.113,72	14.113	14.113	14.113	14.113	14.113
24.		Ordentliches Ergebnis (20 + 23)	-28.495,55	-31.619	-41.756	-32.115	-32.107	-32.162
25.	59	Außerordentliche Erträge	1.080,00	0	0	0	0	0
26.	79	Außerordentliche Aufwendungen	0,00	0	0	0	0	0
27.		Außerordentliches Ergebnis (25 ./. 26)	1.080,00	0	0	0	0	0
28.		Jahresergebnis vor internen Leistungsbeziehungen (24 + 27)	-27.415,55	-31.619	-41.756	-32.115	-32.107	-32.162
29.	9800-9804	Erlöse aus internen Leistungsbeziehungen	0,00	0	0	0	0	0
30.	9805-9809	Kosten aus internen Leistungsbeziehungen	22,54	7.150	7.150	0	0	0
31.		Ergebnis der internen Leistungsbeziehungen (29 - 30)	-22,54	-7.150	-7.150	0	0	0
32.		Jahresergebnis nach internen Leistungsbeziehungen (28 + 31)	-27.438,09	-38.769	-48.906	-32.115	-32.107	-32.162

Haushaltsplan 2023



LANGGÖNS
... mitten in Hessen

Teilhaushaltsplan Soziale Leistungen / Soziale Hilfen


05

Verantwortlich:

Teilfinanzhaushalt – Investitionstätigkeit –

Werte in Euro


Einzahlungs- und Auszahlungsarten			Ergebnis des Jahresabschlusses 2021	Haushaltsansatz			Planung 2024	Planung 2025	Planung 2026
				2022	2023	VE 2023			
Pos.	Konten	Bezeichnung	1	2	3	4	5	6	7
1		Einzahlungen aus Investitionszuweisungen, -zuschüssen und -beiträgen	5.555,56	0	0	0	0	0	0
2.		Einzahlungen aus Abgängen von Gegenständen des Sachanlage- und immateriellen Vermögens	0,00	0	0	0	0	0	0
3.		Einzahlungen aus Abgängen von Gegenständen des Finanzanlagevermögens	51.129,20	76.693	76.693	0	76.693	76.693	76.693
4.		Summe investive Einzahlungen	56.684,76	76.693	76.693	0	76.693	76.693	76.693
5.		Auszahlungen für Investitionen in das Sachanlagevermögen und immaterielles Anlagevermögen	0,00	500	500	0	500	500	0
6.		Auszahlungen für Investitionen in das Finanzanlagevermögen	0,00	0	0	0	0	0	0
7.		Summe investive Auszahlungen	0,00	500	500	0	500	500	0
8.		Saldo aus Investitionstätigkeit	56.684,76	76.193	76.193	0	76.193	76.193	76.693



Teilergebnishaushalt

Werte in Euro

Ertrags- und Aufwandsarten			Ergebnis 2021	Haushaltsansatz		Planung 2024	Planung 2025	Planung 2026
Pos.	Konten	Bezeichnung	1	2022	2023	4	5	6
1.	50	Privatrechtliche Leistungsentgelte	0,00	0	0	0	0	0
2.	51	Öffentlich-rechtliche Leistungsentgelte	0,00	0	0	0	0	0
3.	548-549	Kostenersatzleistungen und -erstattungen	0,00	0	0	0	0	0
4.	52	Bestandsveränderungen und andere aktivierte Eigenleistungen	0,00	0	0	0	0	0
5.	55	Steuern und steuerähnliche Erträge einschließlich Erträge aus gesetzlichen Umlagen	0,00	0	0	0	0	0
6.	547	Erträge aus Transferleistungen	0,00	0	0	0	0	0
7.	540-543	Erträge aus Zuweisungen und Zuschüssen für laufende Zwecke und allgemeine Umlagen	0,00	0	0	0	0	0
8.	546	Erträge aus der Auflösung von Sonderposten aus Investitionszuweisungen, -zuschüssen und -beiträgen	0,00	0	0	0	0	0
9.	53	Sonstige ordentliche Erträge	0,00	0	0	0	0	0
10.		Summe der ordentlichen Erträge (1 bis 9)	0,00	0	0	0	0	0
11.	62-63, 640-643, 647-649, 65	Personalaufwendungen	0,00	0	0	0	0	0
12.	644-646	Versorgungsaufwendungen	0,00	0	0	0	0	0
13.	60-61, 67-69	Aufwendungen für Sach- und Dienstleistungen *	126,69	150	150	150	150	150
		69100000 Beiträge zu Wirtschaftsverbänden und Berufsvertretungen, sonstige Vereinigungen	126,69	150	150	150	150	150
14.	66	Abschreibungen	0,00	0	0	0	0	0
15.	71	Aufwendungen für Zuweisungen und Zuschüsse sowie besondere Finanzausgaben *	27.304,59	27.500	27.500	27.500	27.500	27.500
		71280000 Zuschüsse für laufende Zwecke an übrige Bereiche	27.304,59	27.500	27.500	27.500	27.500	27.500
16.	73	Steueraufwendungen und Aufwendungen aus gesetzlichen Umlageverpflichtungen	0,00	0	0	0	0	0
17.	72	Transferaufwendungen	0,00	0	0	0	0	0
18.	70, 74, 76	Sonstige ordentliche Aufwendungen	0,00	0	0	0	0	0
19.		Summe der ordentlichen Aufwendungen (11 bis 18)	27.431,28	27.650	27.650	27.650	27.650	27.650
20.		Verwaltungsergebnis (10 ./ 19)	-27.431,28	-27.650	-27.650	-27.650	-27.650	-27.650
21.	56-57	Finanzerträge	14.113,72	14.113	14.113	14.113	14.113	14.113
		57580100 Erträge (Zinsen) aus Darlehensvergabe an AWO Hessen-Süd	14.113,72	14.113	14.113	14.113	14.113	14.113
22.	77	Zinsen und sonstige Finanzaufwendungen	0,00	0	0	0	0	0
23.		Finanzergebnis (21 ./ 22)	14.113,72	14.113	14.113	14.113	14.113	14.113
24.		Ordentliches Ergebnis (20 + 23)	-13.317,56	-13.537	-13.537	-13.537	-13.537	-13.537
25.	59	Außerordentliche Erträge	0,00	0	0	0	0	0
26.	79	Außerordentliche Aufwendungen	0,00	0	0	0	0	0
27.		Außerordentliches Ergebnis (25 ./ 26)	0,00	0	0	0	0	0
28.		Jahresergebnis vor internen Leistungsbeziehungen (24 + 27)	-13.317,56	-13.537	-13.537	-13.537	-13.537	-13.537
29.	9800-9804	Erlöse aus internen Leistungsbeziehungen	0,00	0	0	0	0	0
30.	9805-9809	Kosten aus internen Leistungsbeziehungen	0,00	0	0	0	0	0
31.		Ergebnis der internen Leistungsbeziehungen (29 - 30)	0,00	0	0	0	0	0



Teilhaushaltsplan Soziale Leistungen / Soziale Hilfen
05

Verantwortlich:

Produkt: 05101 Förderung von Trägern der Wohlfahrtspflege

Herr Zimmermann

Ertrags- und Aufwandsarten			Ergebnis 2021	Haushaltsansatz		Planung 2024	Planung 2025	Planung 2026
Pos.	Konten	Bezeichnung	1	2	3	4	5	6
32.		<u>Jahresergebnis nach internen Leistungsbeziehungen (28 + 31)</u>	-13.317,56	-13.537	-13.537	-13.537	-13.537	-13.537

Erläuterungen zu 13. Aufwendungen für Sach- und Dienstleistungen

05101 69100000 Beiträge zu Wirtschaftsverbänden und Berufsvertretungen, sonstige Vereinigungen


Für Blindenhilfswerk Hessen Mitglied seit 29. 5.2000
 Deutsches Kinderhilfswerk Mitglied seit 20. 4.1988
 Hessischer Fürsorgeverein für Körperbehinderte, Darmstadt
 Lebenshilfe für geistig Behinderte, Gießen Mitglied seit 1. 1.1987
 Verein Soziale Hilfe e.V., Darmstadt Mitglied seit 30. 7.1904

Erläuterungen zu 15. Aufwendungen für Zuweisungen und Zuschüsse sowie besondere Finanzausgaben

05101 71280000 Zuschüsse für laufende Zwecke an übrige Bereiche

Zuschuss für
 --> 4 VdK-Ortsgruppen, BdV-Ortsgruppe, AWO-Ortsverein, CVJM, DPSG, 3 Fördervereine (Soziale Dienste, Grundschulen L + O)
 8 Seniorenclubs und ähnliche Vereine mit je 120 €.
 --> Förderung der Vereine im Rettungsdienst: 120 € Zuschuss für DRK-Ortsgruppe.
 --> zusätzlich evtl. einmalige Jubiläumsgabe.

Hierin ist auch der "Investitionszuschuss an die Arbeiterwohlfahrt Hessen-Süd für das Heinz-Ulm-Haus" (25.564,59 €) enthalten.



Teilfinanzhaushalt – Investitionstätigkeit –

Werte in Euro

Einzahlungs- und Auszahlungsarten			Ergebnis des Jahresabschlusses 2021	Haushaltsansatz			Planung 2024	Planung 2025	Planung 2026
				2022	2023	VE 2023			
Pos.	Konten	Bezeichnung	1	2	3	4	5	6	7
1		Einzahlungen aus Investitionszuweisungen, -zuschüssen und -beiträgen	0,00	0	0	0	0	0	0
2.		Einzahlungen aus Abgängen von Gegenständen des Sachanlage- und immateriellen Vermögens	0,00	0	0	0	0	0	0
3.		Einzahlungen aus Abgängen von Gegenständen des Finanzanlagevermögens	51.129,20	76.693	76.693	0	76.693	76.693	76.693
		82386800 Rückflüsse von Ausleihungen an übrigen inländischen Bereich	51.129,20	76.693	76.693	0	76.693	76.693	76.693
4.		Summe investive Einzahlungen	51.129,20	76.693	76.693	0	76.693	76.693	76.693
5.		Auszahlungen für Investitionen in das Sachanlagevermögen und immaterielles Anlagevermögen	0,00	0	0	0	0	0	0
6.		Auszahlungen für Investitionen in das Finanzanlagevermögen	0,00	0	0	0	0	0	0
7.		Summe investive Auszahlungen	0,00	0	0	0	0	0	0
8.		Saldo aus Investitionstätigkeit	51.129,20	76.693	76.693	0	76.693	76.693	76.693

Produktbeschreibung

Produkt 051010000 Förderung von Trägern der Wohlfahrtspflege

Beschreibung

Unterstützung der in der Wohlfahrtspflege tätigen Vereine
Zuschüsse für laufende Zwecke (wie AWO-Seniorenheim)

Auftragsgrundlage(n)

Beschlüsse der Gemeindevertretung und des Gemeindevorstandes
Vereinsförderungs-Richtlinien

Aufgabenart


Extern

Ziel

Bereitstellung sozialer Einrichtungen in der Gemeinde, wie Seniorenheime
Förderung des privaten und ehrenamtlichen Engagements

Rechtsbindung

Zielgruppe(n) Investoren, Ortsvereine




Teilergebnishaushalt

Werte in Euro

Ertrags- und Aufwandsarten			Ergebnis 2021	Haushaltsansatz		Planung 2024	Planung 2025	Planung 2026
Pos.	Konten	Bezeichnung		2022	2023			
1.	50	Privatrechtliche Leistungsentgelte *	1.512,00	1.500	0	0	0	0
		50030000 Umsatzerlöse aus der Überlassung von Gebäuden und Räumen	1.500,00	1.500	0	0	0	0
		50600000 Umsatzerlöse aus Handelswaren	12,00	0	0	0	0	0
2.	51	Öffentlich-rechtliche Leistungsentgelte *	0,00	2.000	2.000	2.000	2.000	2.000
		51100000 Öffentlich-rechtliche Benutzungsgebühren	0,00	2.000	2.000	2.000	2.000	2.000
3.	548-549	Kostenersatzleistungen und -erstattungen	0,00	0	0	0	0	0
4.	52	Bestandsveränderungen und andere aktivierte Eigenleistungen	0,00	0	0	0	0	0
5.	55	Steuern und steuerähnliche Erträge einschließlich Erträge aus gesetzlichen Umlagen	0,00	0	0	0	0	0
6.	547	Erträge aus Transferleistungen	0,00	0	0	0	0	0
7.	540-543	Erträge aus Zuweisungen und Zuschüssen für laufende Zwecke und allgemeine Umlagen	0,00	0	0	0	0	0
8.	546	Erträge aus der Auflösung von Sonderposten aus Investitionszuweisungen, -zuschüssen und -beiträgen	5.555,56	5.555	5.555	5.555	5.555	5.555
		54600000 Erträge aus der Auflösung von Sonderposten aus Investitionszuweisungen vom öffentlichen Bereich	5.555,56	5.555	5.555	5.555	5.555	5.555
9.	53	Sonstige ordentliche Erträge	200,00	0	0	0	0	0
		53990000 Andere sonstige betriebliche Erträge	200,00	0	0	0	0	0
10.		Summe der ordentlichen Erträge (1 bis 9)	7.267,56	9.055	7.555	7.555	7.555	7.555
11.	62-63, 640-643, 647-649, 65	Personalaufwendungen *	0,00	6.856	6.858	6.927	6.996	7.067
		62000000 Entgelte für geleistete Arbeitszeit einschließlich tariflicher, vertraglicher oder arbeitsbedingter Zulagen	0,00	5.400	5.400	5.454	5.509	5.564
		62220000 Sonderzuwendung Arbeitnehmer	0,00	356	358	362	365	369
		64000000 Arbeitgeberanteil zur Sozialversicherung Entgeltbereich	0,00	1.100	1.100	1.111	1.122	1.134
12.	644-646	Versorgungsaufwendungen	0,00	0	0	0	0	0
13.	60-61, 67-69	Aufwendungen für Sach- und Dienstleistungen *	7.242,97	11.400	21.160	11.460	11.460	11.460
		60510000 Strom	267,52	400	440	440	440	440
		60520000 Gas	62,10	250	250	250	250	250
		60560000 Wasser	53,50	70	70	70	70	70
		60570000 Abwasser	125,26	150	150	150	150	150
		60630000 Materialaufwand für Einrichtungen und Ausstattungen	0,00	300	10.000	300	300	300
		61610000 Instandhaltung der Gebäude und Außenanlagen (Bauunterhaltung)	451,65	200	200	200	200	200
		61620000 Instandhaltung von techn. Anlagen in Betriebsbauten	31,30	0	0	0	0	0
		61710000 Aufwendungen für Fremdensorgung [Müll]	200,40	200	200	200	200	200
		67810000 Aufwandsentschädigungen für ehrenamtlich Tätige	687,50	850	850	850	850	850
		67910000 Sonstige Aufwendungen für Veranstaltungen	3.775,62	7.000	7.000	7.000	7.000	7.000
		68320000 Telefonkosten	715,38	700	720	720	720	720
		68500000 Reisekosten	132,30	200	200	200	200	200
		68690000 Sonstige Aufwendungen für Repräsentationen	665,44	1.000	1.000	1.000	1.000	1.000
		69000000 Beiträge für gebäudebezogene Versicherungen	75,00	80	80	80	80	80
14.	66	Abschreibungen	7.131,40	7.381	7.381	7.371	7.294	7.278
		66200000 Abschreibungen auf Gebäude und Gebäudeeinrichtungen, Sachanlagen im Gemeindegebrauch und Infrastrukturvermögen	6.977,40	6.978	6.978	6.978	6.978	6.978
		66420000 Abschreibungen auf Betriebsausstattung	142,50	93	93	93	16	0

Haushaltsplan 2023



Teilhaushaltsplan Soziale Leistungen / Soziale Hilfen 05

Verantwortlich:

Produkt: 05201 Soziale Hilfen und Leistungen

Frau Schäfer-Reusch

Ertrags- und Aufwandsarten		Ergebnis 2021	Haushaltsansatz		Planung 2024	Planung 2025	Planung 2026	
Pos.	Konten	1	2	3	4	5	6	
	66450000	Abschreibungen auf Geschäftsausstattung	11,50	10	10	0	0	0
	66500000	Abschreibungen auf geringwertige Wirtschaftsgüter (GWG)	0,00	200	200	200	200	200
	66710000	Abschreibungen auf Forderungen wegen Uneinbringlichkeit	0,00	100	100	100	100	100
15.	71	Aufwendungen für Zuweisungen und Zuschüsse sowie besondere Finanzausgaben *	1.875,00	1.500	375	375	375	375
	71280000	Zuschüsse für laufende Zwecke an übrige Bereiche	1.875,00	1.500	375	375	375	375
16.	73	Steueraufwendungen und Aufwendungen aus gesetzlichen Umlageverpflichtungen	0,00	0	0	0	0	0
17.	72	Transferaufwendungen	0,00	0	0	0	0	0
18.	70, 74, 76	Sonstige ordentliche Aufwendungen	0,00	0	0	0	0	0
19.		Summe der ordentlichen Aufwendungen (11 bis 18)	16.249,37	27.137	35.774	26.133	26.125	26.180
20.		Verwaltungsergebnis (10 ./ 19)	-8.981,81	-18.082	-28.219	-18.578	-18.570	-18.625
21.	56-57	Finanzerträge	0,00	0	0	0	0	0
22.	77	Zinsen und sonstige Finanzaufwendungen	0,00	0	0	0	0	0
23.		Finanzergebnis (21 ./ 22)	0,00	0	0	0	0	0
24.		Ordentliches Ergebnis (20 + 23)	-8.981,81	-18.082	-28.219	-18.578	-18.570	-18.625
25.	59	Außerordentliche Erträge	1.080,00	0	0	0	0	0
	59010000	Erträge aus Spenden, Nachlässen und Schenkungen von übrigen Bereichen	1.080,00	0	0	0	0	0
26.	79	Außerordentliche Aufwendungen	0,00	0	0	0	0	0
27.		Außerordentliches Ergebnis (25 ./ 26)	1.080,00	0	0	0	0	0
28.		Jahresergebnis vor internen Leistungsbeziehungen (24 + 27)	-7.901,81	-18.082	-28.219	-18.578	-18.570	-18.625
29.	9800-9804	Erlöse aus internen Leistungsbeziehungen	0,00	0	0	0	0	0
30.	9805-9809	Kosten aus internen Leistungsbeziehungen	22,54	7.150	7.150	0	0	0
	98050000	Aufwand der ILB aus Personalaufwand	0,00	7.150	7.150	0	0	0
	98060000	Aufwand der ILB aus Sachaufwand	22,54	0	0	0	0	0
31.		Ergebnis der internen Leistungsbeziehungen (29 - 30)	-22,54	-7.150	-7.150	0	0	0
32.		Jahresergebnis nach internen Leistungsbeziehungen (28 + 31)	-7.924,35	-25.232	-35.369	-18.578	-18.570	-18.625

Erläuterungen zu 1. Privatrechtliche Leistungsentgelte

05201 50030000 Umsatzerlöse aus der Überlassung von Gebäuden und Räumen
Miete für die Seniorenwerkstatt durch die AWO für das "Blümchenkaffee". Entfällt ab 2023.

Erläuterungen zu 2. Öffentlich-rechtliche Leistungsentgelte


05201 51100000 Öffentlich-rechtliche Benutzungsgebühren
Hier werden die Teilnehmergebühren für die Seniorenfahrt und für den Seniorenfasching gebucht.

Erläuterungen zu 11. Personalaufwendungen

05201 62000000 Entgelte für geleistete Arbeitszeit (einschl. tariflicher, vertraglicher oder arbeitsbedingter Zulagen)
Personalkosten Formularlotse

Erläuterungen zu 13. Aufwendungen für Sach- und Dienstleistungen

05201 60630000 Materialaufwand für Einrichtungen und Ausstattungen
Hier sind sämtliche Aufwendungen für die Unterstützung der Flüchtlinge aus der Ukraine gebucht.




Teilhaushaltsplan Soziale Leistungen / Soziale Hilfen
05

Verantwortlich:

Produkt: 05201 Soziale Hilfen und Leistungen

Frau Schäfer-Reusch


<p>05201 61610000 Instandhaltung der Gebäude und Außenanlagen (Bauunterhaltung) Für die Räume der Seniorenwerkstatt, Wiesenstraße 18 in Lang-Göns mit 3 Räumen; Nutzfläche 129,75 m².</p> <p>Die Einweihung erfolgte am 2. September 2011. Die Aufwendungen werden gemäß § 21 Absatz 1 GemHVO für übertragbar erklärt.</p>
<p>05201 67810000 Aufwandsentschädigungen für ehrenamtlich Tätige Aufwandsentschädigung für die Mitglieder des Seniorenbeirates.</p>
<p>05201 67910000 Sonstige Aufwendungen für Veranstaltungen - Für Seniorenfahrten und -freizeiten sowie die Ausrichtung des zentralen Seniorenfaschings und -nachmittags. - Für Veranstaltungen und Sonstiges des Seniorenbeirates.</p>
<p>05201 68690000 Sonstige Aufwendungen für die Seniorenbetreuung Zur Beschaffung von Ehrengaben für die Ehe- und Altersjubilare der Gemeinde.</p>
<p>Erläuterungen zu 15. Aufwendungen für Zuweisungen und Zuschüsse sowie besondere Finanzausgaben</p>
<p>05201 71280000 Zuschüsse für laufende Zwecke an übrige Bereiche Zuschuss an das AWO "Blümchenkaffee" in den Räumen der Seniorenwerkstatt. Entfällt ab 2023.</p>



Teilfinanzhaushalt – Investitionstätigkeit –

Werte in Euro

Einzahlungs- und Auszahlungsarten			Ergebnis des Jahresabschlusses 2021	Haushaltsansatz			Planung 2024	Planung 2025	Planung 2026
				2022	2023	VE 2023			
Pos.	Konten	Bezeichnung	1	2	3	4	5	6	7
1		Einzahlungen aus Investitionszuweisungen, -zuschüssen und -beiträgen	5.555,56	0	0	0	0	0	0
	82081100	Einzahlungen aus Investitionszuweisungen vom Land	5.555,56	0	0	0	0	0	0
2.		Einzahlungen aus Abgängen von Gegenständen des Sachanlage- und immateriellen Vermögens	0,00	0	0	0	0	0	0
3.		Einzahlungen aus Abgängen von Gegenständen des Finanzanlagevermögens	0,00	0	0	0	0	0	0
4.		Summe investive Einzahlungen	5.555,56	0	0	0	0	0	0
5.		Auszahlungen für Investitionen in das Sachanlagevermögen und immaterielles Anlagevermögen	0,00	500	500	0	500	500	0
	84383200	Auszahlungen für den Erwerb von Vermögensgegenständen unter der Wertgrenze von 410 €	0,00	500	500	0	500	500	0
6.		Auszahlungen für Investitionen in das Finanzanlagevermögen	0,00	0	0	0	0	0	0
7.		Summe investive Auszahlungen	0,00	500	500	0	500	500	0
8.		Saldo aus Investitionstätigkeit	5.555,56	-500	-500	0	-500	-500	0



Übersicht Investitions- maßnahmen	Ergebnis des Jahresab- schlusses 2021	Haushaltsansatz			Planung 2024	Planung 2025	Planung 2026	Werte in Euro	
		2022	2023	VE 2023				Bisher be- reit gestellt 2023	Gesamt Inv. 2023
		1	2	3				4	5
Investitionen oberhalb der festgesetzten Wertgrenze									
35102801 Seniorenwerkstatt in Lang-Göns									
05201.84383200 GWGs unter der Wertgrenze von 800€	0,00	500	500	0	500	500	0	1.579,93	2.579,93
= Saldo	0,00	-500	-500	0	-500	-500	0	-2.319,93	-3.319,93

Produktbeschreibung

Produkt 0520100000 Soziale Hilfen und Leistungen

Beschreibung

Auskunftserteilung zur Zuständigkeit von Leistungsträgern in Rentenangelegenheiten und im Bereich von Sozialleistungen.
Ausstellen von Wohnberechtigungsscheinen
Durchführung von Seniorennachmittagen und Seniorenfahrten.
Informationen und Vermittlung im Bereich der Altenhilfe bei Kultur-, Freizeit- und Bildungsangeboten.
Betrieb der Senioren-Werkstatt im Gebäude Wiesenstraße 18, Lang-Göns.

Auftragsgrundlage(n)

Sozialgesetzbuch IX
Wohnungsbindungsgesetz
Kinder- und Jugendhilfegesetz
Beschlüsse der Gemeindegremien

Wohngeldgesetz
Unterhaltsvorschussgesetz
Verordnungen

Aufgabenart

Extern


Ziel

Wegweisung, Beratung, Vorprüfung und Unterstützung in Rentenangelegenheiten
Wegweisung, Vorprüfung und Unterstützung zur Beantragung von Sozialleistungen
Nachweis der Wohnberechtigung
Sicherung der Lebensqualität im Alter
Generationsübergreifender Austausch

Rechtsbindung

Zielgruppe(n) Einwohner/-innen, Auskunftsuchende, Senioren/-innen ab 65 Jahren, Familien

Haushaltsplan 2023



Teilhaushaltsplan Kinder-, Jugend-, Familienhilfe


06

Verantwortlich:

Teilergebnishaushalt

Werte in Euro

Ertrags- und Aufwandsarten			Ergebnis 2021	Haushaltsansatz		Planung 2024	Planung 2025	Planung 2026
				2022	2023			
Pos.	Konten	Bezeichnung	1	2	3	4	5	6
1.	50	Privatrechtliche Leistungsentgelte	0,00	0	0	0	0	0
2.	51	Öffentlich-rechtliche Leistungsentgelte	0,00	0	0	0	0	0
3.	548-549	Kostensatzleistungen und -erstattungen	0,00	0	0	0	0	0
4.	52	Bestandsveränderungen und andere aktivierte Eigenleistungen	0,00	0	0	0	0	0
5.	55	Steuern und steuerähnliche Erträge einschließlich Erträge aus gesetzlichen Umlagen	0,00	0	0	0	0	0
6.	547	Erträge aus Transferleistungen	0,00	0	0	0	0	0
7.	540-543	Erträge aus Zuweisungen und Zuschüssen für laufende Zwecke und allgemeine Umlagen	0,00	0	0	0	0	0
8.	546	Erträge aus der Auflösung von Sonderposten aus Investitionszuweisungen, -zuschüssen und -beiträgen	0,00	0	0	0	0	0
9.	53	Sonstige ordentliche Erträge	0,00	0	0	0	0	0
10.		Summe der ordentlichen Erträge (1 bis 9)	0,00	0	0	0	0	0
11.	62-63, 640-643, 647-649, 65	Personalaufwendungen	6.196,18	0	0	0	0	0
		62000000 Entgelte für geleistete Arbeitszeit einschließlich tariflicher, vertraglicher oder arbeitsbedingter Zulagen	4.565,52	0	0	0	0	0
		64000000 Arbeitgeberanteil zur Sozialversicherung Entgeltbereich	1.272,58	0	0	0	0	0
		64700000 Zukunftssicherung/ Zusatzversorgung	358,08	0	0	0	0	0
12.	644-646	Versorgungsaufwendungen	0,00	0	0	0	0	0
13.	60-61, 67-69	Aufwendungen für Sach- und Dienstleistungen	0,00	0	0	0	0	0
14.	66	Abschreibungen	0,00	0	0	0	0	0
15.	71	Aufwendungen für Zuweisungen und Zuschüsse sowie besondere Finanzausgaben	0,00	0	0	0	0	0
16.	73	Steueraufwendungen und Aufwendungen aus gesetzlichen Umlageverpflichtungen	0,00	0	0	0	0	0
17.	72	Transferaufwendungen	0,00	0	0	0	0	0
18.	70, 74, 76	Sonstige ordentliche Aufwendungen	0,00	0	0	0	0	0
19.		Summe der ordentlichen Aufwendungen (11 bis 18)	6.196,18	0	0	0	0	0
20.		Verwaltungsergebnis (10 ./ 19)	-6.196,18	0	0	0	0	0
21.	56-57	Finanzerträge	0,00	0	0	0	0	0
22.	77	Zinsen und sonstige Finanzaufwendungen	0,00	0	0	0	0	0
23.		Finanzergebnis (21 ./ 22)	0,00	0	0	0	0	0
24.		Ordentliches Ergebnis (20 + 23)	-6.196,18	0	0	0	0	0
25.	59	Außerordentliche Erträge	0,00	0	0	0	0	0
26.	79	Außerordentliche Aufwendungen	0,00	0	0	0	0	0
27.		Außerordentliches Ergebnis (25 ./ 26)	0,00	0	0	0	0	0
28.		Jahresergebnis vor internen Leistungsbeziehungen (24 + 27)	-6.196,18	0	0	0	0	0
29.	9800-9804	Erlöse aus internen Leistungsbeziehungen	0,00	0	0	0	0	0
30.	9805-9809	Kosten aus internen Leistungsbeziehungen	0,00	0	0	0	0	0
31.		Ergebnis der internen Leistungsbeziehungen (29 - 30)	0,00	0	0	0	0	0
32.		Jahresergebnis nach internen Leistungsbeziehungen (28 + 31)	-6.196,18	0	0	0	0	0




Teilergebnishaushalt

Werte in Euro

Ertrags- und Aufwandsarten			Ergebnis 2021	Haushaltsansatz		Planung 2024	Planung 2025	Planung 2026
				2022	2023			
Pos.	Konten	Bezeichnung	1	2	3	4	5	6
1.	50	Privatrechtliche Leistungsentgelte	0,00	0	0	0	0	0
2.	51	Öffentlich-rechtliche Leistungsentgelte	306.289,12	428.500	501.950	480.950	480.950	480.950
3.	548-549	Kostensatzleistungen und -erstattungen	621.326,13	646.500	675.148	675.148	675.148	675.148
4.	52	Bestandsveränderungen und andere aktivierte Eigenleistungen	0,00	0	0	0	0	0
5.	55	Steuern und steuerähnliche Erträge einschließlich Erträge aus gesetzlichen Umlagen	0,00	0	0	0	0	0
6.	547	Erträge aus Transferleistungen	0,00	0	0	0	0	0
7.	540-543	Erträge aus Zuweisungen und Zuschüssen für laufende Zwecke und allgemeine Umlagen	1.358.332,26	1.296.980	1.491.890	1.491.890	1.491.890	1.491.890
8.	546	Erträge aus der Auflösung von Sonderposten aus Investitionszuweisungen, -zuschüssen und -beiträgen	65.764,47	64.193	65.375	65.117	64.341	64.341
9.	53	Sonstige ordentliche Erträge	26.674,96	18.600	27.500	27.500	27.500	27.500
10.		Summe der ordentlichen Erträge (1 bis 9)	2.378.386,94	2.454.773	2.761.863	2.740.605	2.739.829	2.739.829
11.	62-63, 640-643, 647-649, 65	Personalaufwendungen	4.060.921,47	4.809.064	5.466.205	5.520.856	5.576.056	5.631.812
12.	644-646	Versorgungsaufwendungen	10.006,85	1	4.938	-2.188	-2.416	-2.676
13.	60-61, 67-69	Aufwendungen für Sach- und Dienstleistungen	452.978,76	379.214	554.809	432.509	432.509	432.509
14.	66	Abschreibungen	210.041,24	220.931	231.334	222.521	218.040	201.326
15.	71	Aufwendungen für Zuweisungen und Zuschüsse sowie besondere Finanzausgaben	511.451,78	513.850	515.850	515.850	515.850	515.850
16.	73	Steueraufwendungen und Aufwendungen aus gesetzlichen Umlageverpflichtungen	0,00	0	0	0	0	0
17.	72	Transferaufwendungen	128.695,19	140.000	120.000	120.000	120.000	120.000
18.	70, 74, 76	Sonstige ordentliche Aufwendungen	0,00	0	0	0	0	0
19.		Summe der ordentlichen Aufwendungen (11 bis 18)	5.374.095,29	6.063.060	6.893.136	6.809.548	6.860.039	6.898.821
20.		Verwaltungsergebnis (10 ./. 19)	-2.995.708,35	-3.608.287	-4.131.273	-4.068.943	-4.120.210	-4.158.992
21.	56-57	Finanzerträge	0,00	0	0	0	0	0
22.	77	Zinsen und sonstige Finanzaufwendungen	1.594,65	1.422	1.295	1.167	1.041	913
23.		Finanzergebnis (21 ./. 22)	-1.594,65	-1.422	-1.295	-1.167	-1.041	-913
24.		Ordentliches Ergebnis (20 + 23)	-2.997.303,00	-3.609.709	-4.132.568	-4.070.110	-4.121.251	-4.159.905
25.	59	Außerordentliche Erträge	2.000,00	500	0	0	0	0
26.	79	Außerordentliche Aufwendungen	8.430,35	0	0	0	0	0
27.		Außerordentliches Ergebnis (25 ./. 26)	-6.430,35	500	0	0	0	0
28.		Jahresergebnis vor internen Leistungsbeziehungen (24 + 27)	-3.003.733,35	-3.609.209	-4.132.568	-4.070.110	-4.121.251	-4.159.905
29.	9800-9804	Erlöse aus internen Leistungsbeziehungen	0,00	0	0	0	0	0
30.	9805-9809	Kosten aus internen Leistungsbeziehungen	107.223,86	49.878	49.878	0	0	0
31.		Ergebnis der internen Leistungsbeziehungen (29 - 30)	-107.223,86	-49.878	-49.878	0	0	0
32.		Jahresergebnis nach internen Leistungsbeziehungen (28 + 31)	-3.110.957,21	-3.659.087	-4.182.446	-4.070.110	-4.121.251	-4.159.905

Haushaltsplan 2023

Teilhaushaltsplan Kinder-, Jugend-, Familienhilfe
06




LANGGÖNS
... mitten in Hessen

Verantwortlich:

Teilfinanzhaushalt – Investitionstätigkeit –

Werte in Euro

Einzahlungs- und Auszahlungsarten			Ergebnis des Jahresabschlusses 2021	Haushaltsansatz			Planung 2024	Planung 2025	Planung 2026
				2022	2023	VE 2023			
Pos.	Konten	Bezeichnung	1	2	3	4	5	6	7
1		Einzahlungen aus Investitionszuweisungen, -zuschüssen und -beiträgen	7.352,42	90.000	312.000	0	156.000	156.000	0
2.		Einzahlungen aus Abgängen von Gegenständen des Sachanlage- und immateriellen Vermögens	0,00	0	0	0	0	0	0
3.		Einzahlungen aus Abgängen von Gegenständen des Finanzanlagevermögens	0,00	0	0	0	0	0	0
4.		Summe investive Einzahlungen	7.352,42	90.000	312.000	0	156.000	156.000	0
5.		Auszahlungen für Investitionen in das Sachanlagevermögen und immaterielles Anlagevermögen	186.160,32	462.320	951.370	520.000	410.000	260.000	0
6.		Auszahlungen für Investitionen in das Finanzanlagevermögen	0,00	0	0	0	0	0	0
7.		Summe investive Auszahlungen	186.160,32	462.320	951.370	520.000	410.000	260.000	0
8.		Saldo aus Investitionstätigkeit	-178.807,90	-372.320	-639.370	-520.000	-254.000	-104.000	0




Teilergebnishaushalt

Werte in Euro

Ertrags- und Aufwandsarten			Ergebnis 2021	Haushaltsansatz		Planung 2024	Planung 2025	Planung 2026
Pos.	Konten	Bezeichnung	1	2022	2023	4	5	6
1.	50	Privatrechtliche Leistungsentgelte	0,00	0	0	0	0	0
2.	51	Öffentlich-rechtliche Leistungsentgelte	0,00	0	0	0	0	0
3.	548-549	Kostenersatzleistungen und -erstattungen	0,00	0	0	0	0	0
4.	52	Bestandsveränderungen und andere aktivierte Eigenleistungen	0,00	0	0	0	0	0
5.	55	Steuern und steuerähnliche Erträge einschließlich Erträge aus gesetzlichen Umlagen	0,00	0	0	0	0	0
6.	547	Erträge aus Transferleistungen	0,00	0	0	0	0	0
7.	540-543	Erträge aus Zuweisungen und Zuschüssen für laufende Zwecke und allgemeine Umlagen	0,00	0	0	0	0	0
8.	546	Erträge aus der Auflösung von Sonderposten aus Investitionszuweisungen, -zuschüssen und -beiträgen	0,00	0	0	0	0	0
9.	53	Sonstige ordentliche Erträge	0,00	0	0	0	0	0
10.		Summe der ordentlichen Erträge (1 bis 9)	0,00	0	0	0	0	0
11.	62-63, 640-643, 647-649, 65	Personalaufwendungen	0,00	0	0	0	0	0
12.	644-646	Versorgungsaufwendungen	0,00	0	0	0	0	0
13.	60-61, 67-69	Aufwendungen für Sach- und Dienstleistungen	0,00	0	0	0	0	0
14.	66	Abschreibungen *	9.995,48	9.996	9.996	9.996	9.996	9.996
		66150000 Abschreibungen auf aktivierte Investitionszuschüsse	9.995,48	9.996	9.996	9.996	9.996	9.996
15.	71	Aufwendungen für Zuweisungen und Zuschüsse sowie besondere Finanzausgaben	0,00	0	0	0	0	0
16.	73	Steueraufwendungen und Aufwendungen aus gesetzlichen Umlageverpflichtungen	0,00	0	0	0	0	0
17.	72	Transferaufwendungen	0,00	0	0	0	0	0
18.	70, 74, 76	Sonstige ordentliche Aufwendungen	0,00	0	0	0	0	0
19.		Summe der ordentlichen Aufwendungen (11 bis 18)	9.995,48	9.996	9.996	9.996	9.996	9.996
20.		Verwaltungsergebnis (10 ./ 19)	-9.995,48	-9.996	-9.996	-9.996	-9.996	-9.996
21.	56-57	Finanzerträge	0,00	0	0	0	0	0
22.	77	Zinsen und sonstige Finanzaufwendungen	0,00	0	0	0	0	0
23.		Finanzergebnis (21 ./ 22)	0,00	0	0	0	0	0
24.		Ordentliches Ergebnis (20 + 23)	-9.995,48	-9.996	-9.996	-9.996	-9.996	-9.996
25.	59	Außerordentliche Erträge	0,00	0	0	0	0	0
26.	79	Außerordentliche Aufwendungen	0,00	0	0	0	0	0
27.		Außerordentliches Ergebnis (25 ./ 26)	0,00	0	0	0	0	0
28.		Jahresergebnis vor internen Leistungsbeziehungen (24 + 27)	-9.995,48	-9.996	-9.996	-9.996	-9.996	-9.996
29.	9800-9804	Erlöse aus internen Leistungsbeziehungen	0,00	0	0	0	0	0
30.	9805-9809	Kosten aus internen Leistungsbeziehungen	0,00	0	0	0	0	0
31.		Ergebnis der internen Leistungsbeziehungen (29 - 30)	0,00	0	0	0	0	0
32.		Jahresergebnis nach internen Leistungsbeziehungen (28 + 31)	-9.995,48	-9.996	-9.996	-9.996	-9.996	-9.996

Erläuterungen zu 14. Abschreibungen



Teilhaushaltsplan Kinder-, Jugend-, Familienhilfe
06

Verantwortlich:


Produkt: 06101 Kinder- Jugend- und Familienhilfe

Herr Zimmermann

06101 66150000 Abschreibungen auf aktivierte Investitionszuschüsse
Aus der Auflösung des an den Landkreis Gießen gewährten Investitionszuschusses aus einem Darlehen des Hessischen Investitionsfonds Abt. B gemäß Grundsatzbeschluss der Gemeindevertretung vom 20. Juni 2002.

Produktbeschreibung


Produkt 0610100000 Kinder- Jugend- und Familienhilfe	
Beschreibung Allgemeine Unterstützung von Familien im Bedarfsfall	
Auftragsgrundlage(n)	Aufgabenart
Ziel	Rechtsbindung
Zielgruppe(n)	



Teilergebnishaushalt

Werte in Euro

Ertrags- und Aufwandsarten			Ergebnis 2021	Haushaltsansatz		Planung 2024	Planung 2025	Planung 2026
Pos.	Konten	Bezeichnung	1	2022	2023	4	5	6
1.	50	Privatrechtliche Leistungsentgelte	0,00	0	0	0	0	0
2.	51	Öffentlich-rechtliche Leistungsentgelte	0,00	0	0	0	0	0
3.	548-549	Kostenersatzleistungen und -erstattungen	0,00	0	0	0	0	0
4.	52	Bestandsveränderungen und andere aktivierte Eigenleistungen	0,00	0	0	0	0	0
5.	55	Steuern und steuerähnliche Erträge einschließlich Erträge aus gesetzlichen Umlagen	0,00	0	0	0	0	0
6.	547	Erträge aus Transferleistungen	0,00	0	0	0	0	0
7.	540-543	Erträge aus Zuweisungen und Zuschüssen für laufende Zwecke und allgemeine Umlagen	0,00	0	0	0	0	0
8.	546	Erträge aus der Auflösung von Sonderposten aus Investitionszuweisungen, -zuschüssen und -beiträgen	0,00	0	0	0	0	0
9.	53	Sonstige ordentliche Erträge	0,00	0	0	0	0	0
10.		Summe der ordentlichen Erträge (1 bis 9)	0,00	0	0	0	0	0
11.	62-63, 640-643, 647-649, 65	Personalaufwendungen	0,00	0	0	0	0	0
12.	644-646	Versorgungsaufwendungen	0,00	0	0	0	0	0
13.	60-61, 67-69	Aufwendungen für Sach- und Dienstleistungen *	2.400,00	2.400	2.400	2.400	2.400	2.400
		67790000 Aufwendungen für andere Beratungsleistungen	2.400,00	2.400	2.400	2.400	2.400	2.400
14.	66	Abschreibungen	0,00	0	0	0	0	0
15.	71	Aufwendungen für Zuweisungen und Zuschüsse sowie besondere Finanzausgaben	0,00	600	600	600	600	600
		71280000 Zuschüsse für laufende Zwecke an übrige Bereiche	0,00	600	600	600	600	600
16.	73	Steueraufwendungen und Aufwendungen aus gesetzlichen Umlageverpflichtungen	0,00	0	0	0	0	0
17.	72	Transferaufwendungen	0,00	0	0	0	0	0
18.	70, 74, 76	Sonstige ordentliche Aufwendungen	0,00	0	0	0	0	0
19.		Summe der ordentlichen Aufwendungen (11 bis 18)	2.400,00	3.000	3.000	3.000	3.000	3.000
20.		Verwaltungsergebnis (10 ./ 19)	-2.400,00	-3.000	-3.000	-3.000	-3.000	-3.000
21.	56-57	Finanzerträge	0,00	0	0	0	0	0
22.	77	Zinsen und sonstige Finanzaufwendungen	0,00	0	0	0	0	0
23.		Finanzergebnis (21 ./ 22)	0,00	0	0	0	0	0
24.		Ordentliches Ergebnis (20 + 23)	-2.400,00	-3.000	-3.000	-3.000	-3.000	-3.000
25.	59	Außerordentliche Erträge	0,00	0	0	0	0	0
26.	79	Außerordentliche Aufwendungen	0,00	0	0	0	0	0
27.		Außerordentliches Ergebnis (25 ./ 26)	0,00	0	0	0	0	0
28.		Jahresergebnis vor internen Leistungsbeziehungen (24 + 27)	-2.400,00	-3.000	-3.000	-3.000	-3.000	-3.000
29.	9800-9804	Erlöse aus internen Leistungsbeziehungen	0,00	0	0	0	0	0
30.	9805-9809	Kosten aus internen Leistungsbeziehungen	0,00	0	0	0	0	0
31.		Ergebnis der internen Leistungsbeziehungen (29 - 30)	0,00	0	0	0	0	0
32.		Jahresergebnis nach internen Leistungsbeziehungen (28 + 31)	-2.400,00	-3.000	-3.000	-3.000	-3.000	-3.000



Teilhaushaltsplan Kinder-, Jugend-, Familienhilfe
06

Verantwortlich:

Produkt: 06201 Tageseinrichtungen für Kinder

Frau K. Müller

Erläuterungen zu 13. Aufwendungen für Sach- und Dienstleistungen

06201 67790000 Aufwendungen für andere Beratungsleistungen

Das Honorar von monatlich 200 € entsteht für das "Netzwerk Tagespflege" [eine Kooperationsgemeinschaft zwischen den Kreiskommunen, dem Landkreis, den Kindertagespflegebüros und den -personen] gemäß dem Vertrag vom 2. Oktober 2002, welcher sich seit 31.12.2006 jeweils um 1 Jahr verlängert. Es besteht eine 3-monatige Kündigungsfrist.

In diesem Netzwerk erfolgt die Vermittlung und Schulung der Tagesmütter zur Betreuung von U3-Kindern in der Kindertagespflege und bildet eine Ergänzung des gemeindlichen Angebotes zur Kinderbetreuung.

Produktbeschreibung

Produkt 0620100000 Tageseinrichtungen für Kinder

Beschreibung

Förderung von Kindern in Tageseinrichtungen
Förderung der Einrichtungen freier Träger
Netzwerk Tagespflege

Auftragsgrundlage(n)

Beschlüsse der Gemeindevertretung

Aufgabenart

Extern

Ziel

Förderung der familienergänzenden Betreuung durch Tagesmütter gemeinsam mit dem Netzwerk Tagespflege
Finanzielle Förderung des Vereins zur Betreuung Langgönser Grundschüler/innen e.V. sowie Elternverein "ABC-Club e.V." an der Mittelpunktschule Oberer Hüttenberg, Pohl-Göns

Rechtsbindung

Zielgruppe(n) Kinder im Alter von 0 - 3 Jahren, Kinder im Alter von 3 - 6 Jahren, Familien, Gruppen

Haushaltsplan 2023



LANGGÖNS
... mitten in Hessen

Teilhaushaltsplan **Gesamtübersicht Kindertagesstätten**
06 **Produkte 06300-06308**

Verantwortlich:

Teilergebnishaushalt

Werte in Euro

Ertrags- und Aufwandsarten			Ergebnis 2021	Haushaltsansatz		Planung 2024	Planung 2025	Planung 2026
Pos.	Konten	Bezeichnung	1	2	3	4	5	6
1.	50	Privatrechtliche Leistungsentgelte	0,00	0	0	0	0	0
2.	51	Öffentlich-rechtliche Leistungsentgelte	303.278,12	425.500	498.950	477.950	477.950	477.950
3.	548-549	Kostensatzleistungen und -erstattungen	621.326,13	646.500	675.148	675.148	675.148	675.148
4.	52	Bestandsveränderungen und andere aktivierte Eigenleistungen	0,00	0	0	0	0	0
5.	55	Steuern und steuerähnliche Erträge einschließlich Erträge aus gesetzlichen Umlagen	0,00	0	0	0	0	0
6.	547	Erträge aus Transferleistungen	0,00	0	0	0	0	0
7.	540-543	Erträge aus Zuweisungen und Zuschüssen für laufende Zwecke und allgemeine Umlagen	1.352.332,26	1.290.980	1.485.890	1.485.890	1.485.890	1.485.890
8.	546	Erträge aus der Auflösung von Sonderposten aus Investitionszuweisungen, -zuschüssen und -beiträgen	64.932,95	63.362	64.544	64.286	63.510	63.510
9.	53	Sonstige ordentliche Erträge	26.674,96	18.600	27.500	27.500	27.500	27.500
10.		Summe der ordentlichen Erträge (1 bis 9)	2.368.544,42	2.444.942	2.752.032	2.730.774	2.729.998	2.729.998
11.	62-63, 640-643, 647-649, 65	Personalaufwendungen	3.999.593,37	4.736.564	5.391.657	5.445.563	5.500.010	5.555.006
12.	644-646	Versorgungsaufwendungen	10.006,85	1	4.938	-2.188	-2.416	-2.676
13.	60-61, 67-69	Aufwendungen für Sach- und Dienstleistungen	425.214,01	343.744	520.832	398.532	398.532	398.532
14.	66	Abschreibungen	163.861,27	173.940	176.855	171.579	167.482	151.822
15.	71	Aufwendungen für Zuweisungen und Zuschüsse sowie besondere Finanzausgaben	503.576,28	503.000	505.000	505.000	505.000	505.000
16.	73	Steueraufwendungen und Aufwendungen aus gesetzlichen Umlageverpflichtungen	0,00	0	0	0	0	0
17.	72	Transferaufwendungen	128.695,19	140.000	120.000	120.000	120.000	120.000
18.	70, 74, 76	Sonstige ordentliche Aufwendungen	0,00	0	0	0	0	0
19.		Summe der ordentlichen Aufwendungen (11 bis 18)	5.230.946,97	5.897.249	6.719.282	6.638.486	6.688.608	6.727.684
20.		Verwaltungsergebnis (10 ./ 19)	-2.862.402,55	-3.452.307	-3.967.250	-3.907.712	-3.958.610	-3.997.686
21.	56-57	Finanzerträge	0,00	0	0	0	0	0
22.	77	Zinsen und sonstige Finanzaufwendungen	1.594,65	1.422	1.295	1.167	1.041	913
23.		Finanzergebnis (21 ./ 22)	-1.594,65	-1.422	-1.295	-1.167	-1.041	-913
24.		Ordentliches Ergebnis (20 + 23)	-2.863.997,20	-3.453.729	-3.968.545	-3.908.879	-3.959.651	-3.998.599
25.	59	Außerordentliche Erträge	2.000,00	500	0	0	0	0
26.	79	Außerordentliche Aufwendungen	8.430,35	0	0	0	0	0
27.		Außerordentliches Ergebnis (25 ./ 26)	-6.430,35	500	0	0	0	0
28.		Jahresergebnis vor internen Leistungsbeziehungen (24 + 27)	-2.870.427,55	-3.453.229	-3.968.545	-3.908.879	-3.959.651	-3.998.599
29.	9800-9804	Erlöse aus internen Leistungsbeziehungen	0,00	0	0	0	0	0
30.	9805-9809	Kosten aus internen Leistungsbeziehungen	61.394,21	46.578	46.578	0	0	0
31.		Ergebnis der internen Leistungsbeziehungen (29 - 30)	-61.394,21	-46.578	-46.578	0	0	0
32.		Jahresergebnis nach internen Leistungsbeziehungen (28 + 31)	-2.931.821,76	-3.499.807	-4.015.123	-3.908.879	-3.959.651	-3.998.599

Haushaltsplan 2023



LANGGÖNS
... mitten in Hessen

Teilhaushaltsplan **Gesamtübersicht Kindertagesstätten**
06 **Produkte 06300-06308**


Verantwortlich:

Teilfinanzhaushalt – Investitionstätigkeit –

Werte in Euro

Einzahlungs- und Auszahlungsarten			Ergebnis des Jahresabschlusses 2021	Haushaltsansatz			Planung 2024	Planung 2025	Planung 2026
				2022	2023	VE 2023			
Pos.	Konten	Bezeichnung	1	2	3	4	5	6	7
1		Einzahlungen aus Investitionszuweisungen, -zuschüssen und -beiträgen	7.352,42	20.000	90.000	0	156.000	156.000	0
2.		Einzahlungen aus Abgängen von Gegenständen des Sachanlage- und immateriellen Vermögens	0,00	0	0	0	0	0	0
3.		Einzahlungen aus Abgängen von Gegenständen des Finanzanlagevermögens	0,00	0	0	0	0	0	0
4.		Summe investive Einzahlungen	7.352,42	20.000	90.000	0	156.000	156.000	0
5.		Auszahlungen für Investitionen in das Sachanlagevermögen und immaterielles Anlagevermögen	118.426,49	241.320	431.370	520.000	260.000	260.000	0
6.		Auszahlungen für Investitionen in das Finanzanlagevermögen	0,00	0	0	0	0	0	0
7.		Summe investive Auszahlungen	118.426,49	241.320	431.370	520.000	260.000	260.000	0
8.		Saldo aus Investitionstätigkeit	-111.074,07	-221.320	-341.370	-520.000	-104.000	-104.000	0

Haushaltsplan 2023



LANGGÖNS
... mitten in Hessen

Teilhaushaltsplan Kinder-, Jugend-, Familienhilfe
06

Verantwortlich:

Produkt: 06300 Kindertagesstätten der Gemeinde


Frau K. Müller

Teilergebnishaushalt

Werte in Euro

Ertrags- und Aufwandsarten			Ergebnis 2021	Haushaltsansatz		Planung 2024	Planung 2025	Planung 2026
Pos.	Konten	Bezeichnung		2022	2023			
1.	50	Privatrechtliche Leistungsentgelte	0,00	0	0	0	0	0
2.	51	Öffentlich-rechtliche Leistungsentgelte	0,00	0	0	0	0	0
3.	548-549	Kostenersatzleistungen und -erstattungen *	47.330,21	60.000	60.000	60.000	60.000	60.000
		54810300 Kostenerstattung vom Land -Freistellung vom Kita-Beitrag	47.330,21	60.000	60.000	60.000	60.000	60.000
4.	52	Bestandsveränderungen und andere aktivierte Eigenleistungen	0,00	0	0	0	0	0
5.	55	Steuern und steuerähnliche Erträge einschließlich Erträge aus gesetzlichen Umlagen	0,00	0	0	0	0	0
6.	547	Erträge aus Transferleistungen	0,00	0	0	0	0	0
7.	540-543	Erträge aus Zuweisungen und Zuschüssen für laufende Zwecke und allgemeine Umlagen	198.290,46	0	0	0	0	0
		54108000 Sonstige Zuweisungen privaten Unternehmen	196.090,46	0	0	0	0	0
		54210000 Zuweisungen für laufende Zwecke vom Land	2.200,00	0	0	0	0	0
8.	546	Erträge aus der Auflösung von Sonderposten aus Investitionszuweisungen, -zuschüssen und -beiträgen	0,00	0	0	0	0	0
9.	53	Sonstige ordentliche Erträge	0,00	0	0	0	0	0
10.		Summe der ordentlichen Erträge (1 bis 9)	245.620,67	60.000	60.000	60.000	60.000	60.000
11.	62-63, 640-643, 647-649, 65	Personalaufwendungen	63.155,53	128.459	186.812	188.679	190.567	192.473
		62000000 Entgelte für geleistete Arbeitszeit einschließlich tariflicher, vertraglicher oder arbeitsbedingter Zulagen	47.437,38	96.859	140.849	142.257	143.680	145.117
		62220000 Sonderzuwendung Arbeitnehmer	1.509,84	4.807	6.975	7.044	7.116	7.187
		64000000 Arbeitgeberanteil zur Sozialversicherung Entgeltbereich	10.292,55	19.084	27.751	28.028	28.309	28.591
		64700000 Zukunftssicherung/ Zusatzversorgung	3.915,76	7.709	11.237	11.350	11.462	11.578
12.	644-646	Versorgungsaufwendungen	0,00	0	0	0	0	0
13.	60-61, 67-69	Aufwendungen für Sach- und Dienstleistungen *	11.216,47	10.200	95.300	10.300	10.300	10.300
		60630000 Materialaufwand für Einrichtungen und Ausstattungen	29,95	0	100	100	100	100
		61660000 Wartungskosten	2.213,40	5.200	5.200	5.200	5.200	5.200
		61790000 Andere sonstige Aufwendungen für bezogene Leistungen	4.908,75	0	75.000	0	0	0
		68500000 Reisekosten	92,75	0	0	0	0	0
		68800000 Aufwendungen für Fort- und Weiterbildung	3.971,62	5.000	15.000	5.000	5.000	5.000
14.	66	Abschreibungen	3.772,20	3.632	3.632	1.729	1.131	518
		66200000 Abschreibungen auf Gebäude und Gebäudeeinrichtungen, Sachanlagen im Gemeingebrauch und Infrastrukturvermögen	633,59	634	634	433	69	0
		66450000 Abschreibungen auf Geschäftsausstattung	3.138,61	2.998	2.998	1.296	1.062	518
15.	71	Aufwendungen für Zuweisungen und Zuschüsse sowie besondere Finanzausgaben	0,00	0	0	0	0	0
16.	73	Steueraufwendungen und Aufwendungen aus gesetzlichen Umlageverpflichtungen	0,00	0	0	0	0	0
17.	72	Transferaufwendungen *	67.986,08	80.000	60.000	60.000	60.000	60.000
		72820000 Sonstige soziale Erstattungen an Gemeinden/ GV	67.986,08	80.000	60.000	60.000	60.000	60.000
18.	70, 74, 76	Sonstige ordentliche Aufwendungen	0,00	0	0	0	0	0
19.		Summe der ordentlichen Aufwendungen (11 bis 18)	146.130,28	222.291	345.744	260.708	261.998	263.291
20.		Verwaltungsergebnis (10 ./ 19)	99.490,39	-162.291	-285.744	-200.708	-201.998	-203.291
21.	56-57	Finanzerträge	0,00	0	0	0	0	0
22.	77	Zinsen und sonstige Finanzaufwendungen	0,00	0	0	0	0	0

Haushaltsplan 2023



LANGGÖNS
... mitten in Hessen

Teilhaushaltsplan Kinder-, Jugend-, Familienhilfe
06

Verantwortlich:

Produkt: 06300 Kindertagesstätten der Gemeinde

Frau K. Müller

Ertrags- und Aufwandsarten			Ergebnis 2021	Haushaltsansatz		Planung 2024	Planung 2025	Planung 2026
Pos.	Konten	Bezeichnung	1	2	3	4	5	6
23.		Finanzergebnis (21 ./ 22)	0,00	0	0	0	0	0
24.		Ordentliches Ergebnis (20 + 23)	99.490,39	-162.291	-285.744	-200.708	-201.998	-203.291
25.	59	Außerordentliche Erträge	0,00	0	0	0	0	0
26.	79	Außerordentliche Aufwendungen	8.430,35	0	0	0	0	0
		79700000 Periodenfremde Aufwendungen	8.430,35	0	0	0	0	0
27.		Außerordentliches Ergebnis (25 ./ 26)	-8.430,35	0	0	0	0	0
28.		Jahresergebnis vor internen Leistungsbeziehungen (24 + 27)	91.060,04	-162.291	-285.744	-200.708	-201.998	-203.291
29.	9800-9804	Erlöse aus internen Leistungsbeziehungen	0,00	0	0	0	0	0
30.	9805-9809	Kosten aus internen Leistungsbeziehungen	0,00	0	0	0	0	0
31.		Ergebnis der internen Leistungsbeziehungen (29 - 30)	0,00	0	0	0	0	0
32.		Jahresergebnis nach internen Leistungsbeziehungen (28 + 31)	91.060,04	-162.291	-285.744	-200.708	-201.998	-203.291

Erläuterungen zu 3. Kostenersatzleistungen und -erstattungen

06300 54810300 Kostenerstattung vom Land -Freistellung vom Kita-Beitrag
Beitragsbefreiung für Kinder außerhalb gemeindl. Kitas

Erläuterungen zu 13. Aufwendungen für Sach- und Dienstleistungen

06300 61660000 Wartungskosten Lfd. Aufwand webkita+ekita
Jährlicher Aufwand für die Programme ekita+webkita


06300 61790000 Andere sonstige Aufwendungen für bezogene Leistungen
Gefährdungsanalyse Trinkwasser - Prüfungen Gesundheitsamt sowie gem. Beschlussempfehlung HFGA vom 28.11.2022 Kinderbetreuung für ukrainische Kinder von Geflüchteten während Integrationskurs Erziehungsberechtigte. (12x6000 monatlich = 72.000)

06300 68800000 Aufwendungen für Fort- und Weiterbildung
für Kitaübergreifende Fortbildung
(z.B. Verwaltungsleitung, Waldkita, Supervision, U3-Pädagogik, Konfliktlösungen, Medienkompetenz, Ernährung)

Erläuterungen zu 17. Transferaufwendungen

06300 72820000 Sonstige soziale Erstattungen an Gemeinden/ GV
Kostenausgleich an andere Kommunen (Stadt Butzbach) gemäß § 28 des Hess. Kinder- und Jugendhilfegesetzbuch (HKJGB) wird ab dem Jahr 2016 zentral bei dem Produktkonto 06300.7282 gebucht. Hierin enthalten sind auch die Weiterleitungen der Zuweisungen des Landes für die Beitragsbefreiung Ü3-Kinder.
Senkung gem. Beschlussempfehlung HFGA vom 28.11.2022 wg. Aufnahmestop Butzbach.

Haushaltsplan 2023



LANGGÖNS
... mitten in Hessen

Teilhaushaltsplan Kinder-, Jugend-, Familienhilfe
06

Verantwortlich:

Produkt: 06300 Kindertagesstätten der Gemeinde


Frau K. Müller

Teilfinanzhaushalt – Investitionstätigkeit –

Werte in Euro

Einzahlungs- und Auszahlungsarten			Ergebnis des Jahresabschlusses 2021	Haushaltsansatz			Planung 2024	Planung 2025	Planung 2026
				2022	2023	VE 2023			
Pos.	Konten	Bezeichnung	1	2	3	4	5	6	7
1		Einzahlungen aus Investitionszuweisungen, -zuschüssen und -beiträgen	0,00	0	0	0	0	0	0
2.		Einzahlungen aus Abgängen von Gegenständen des Sachanlage- und immateriellen Vermögens	0,00	0	0	0	0	0	0
3.		Einzahlungen aus Abgängen von Gegenständen des Finanzanlagevermögens	0,00	0	0	0	0	0	0
4.		Summe investive Einzahlungen	0,00	0	0	0	0	0	0
5.		Auszahlungen für Investitionen in das Sachanlagevermögen und immaterielles Anlagevermögen	5.061,16	0	90.000	0	0	0	0
		84285100 Auszahlungen für Hochbaumaßnahmen	0,00	0	90.000	0	0	0	0
		84383100 Auszahlungen für den Erwerb von Vermögensgegenständen über der Wertgrenze von 410 €	5.061,16	0	0	0	0	0	0
6.		Auszahlungen für Investitionen in das Finanzanlagevermögen	0,00	0	0	0	0	0	0
7.		Summe investive Auszahlungen	5.061,16	0	90.000	0	0	0	0
8.		Saldo aus Investitionstätigkeit	-5.061,16	0	-90.000	0	0	0	0

Haushaltsplan 2023



LANGGÖNS
... mitten in Hessen

Teilhaushaltsplan Kinder-, Jugend-, Familienhilfe
06

Verantwortlich:

Produkt: 06300 Kindertagesstätten der Gemeinde

Frau K. Müller

Übersicht Investitions- maßnahmen	Ergebnis des Jahresab- schlusses 2021	Haushaltsansatz			Planung 2024	Planung 2025	Planung 2026	Werte in Euro	
		2022	2023	VE 2023				Bisher be- reitet gestellt 2023	Gesamt Inv. 2023
		1	2	3				4	5
Investitionen oberhalb der festgesetzten Wertgrenze									
36500001 Neuanschaffungen für die Kindertagesstätten									
06300.84383100 Anschaffung Luftreiniger für Kitas	5.061,16	0	0	0	0	0	0	10.879,95	10.879,95
= Saldo	-5.061,16	0	0	0	0	0	0	-10.879,95	-10.879,95
06300301 Neubau Kitas in der Gemeinde Langgöns									
06300.84285100 Konzeptplanungen	0,00	0	30.000	0	0	0	0	30.000,00	30.000,00
= Saldo	0,00	0	-30.000	0	0	0	0	-30.000,00	-30.000,00
06300302 Brandschutzgerechter Umbau Spatzennest zur Kinderbetreuung									
06300.84285100	0,00	0	60.000	0	0	0	0	60.000,00	60.000,00
= Saldo	0,00	0	-60.000	0	0	0	0	-60.000,00	-60.000,00

Produktbeschreibung

Produkt 0630000000 Kindertagesstätten der Gemeinde

Beschreibung

Zentrale Beschaffung von Ausstattungsgegenständen aller Kindertagesstätten.

Auftragsgrundlage(n)

Beschlüsse der Gemeindevertretung und des Gemeindevorstandes

Aufgabenart


Extern

Ziel

Förderung der Entwicklung des Kindes

Rechtsbindung

Zielgruppe(n) Kinder im Alter von 0 - 3 Jahren, Kinder im Alter von 3 - 6 Jahren, Familien




Teilergebnishaushalt

Werte in Euro

Ertrags- und Aufwandsarten			Ergebnis 2021	Haushaltsansatz		Planung 2024	Planung 2025	Planung 2026
Pos.	Konten	Bezeichnung		2022	2023			
1.	50	Privatrechtliche Leistungsentgelte	0,00	0	0	0	0	0
2.	51	Öffentlich-rechtliche Leistungsentgelte	79.315,04	117.000	111.100	103.100	103.100	103.100
		51100000 Öffentlich-rechtliche Benutzungsgebühren	54.371,04	82.000	71.100	71.100	71.100	71.100
		51101100 Öffentlich-rechtliche Erträge für Kita Essensgelder	24.944,00	35.000	40.000	32.000	32.000	32.000
3.	548-549	Kostensatzleistungen und -erstattungen *	142.434,60	131.000	139.000	139.000	139.000	139.000
		54810300 Kostenerstattung vom Land -Freistellung vom Kita-Beitrag	137.494,50	130.000	133.000	133.000	133.000	133.000
		54840000 Kostenerstattungen vom sonstigen öffentlichen Bereich	4.940,10	0	5.000	5.000	5.000	5.000
		54880000 Kostenerstattungen von übrigen Bereichen	0,00	1.000	1.000	1.000	1.000	1.000
4.	52	Bestandsveränderungen und andere aktivierte Eigenleistungen	0,00	0	0	0	0	0
5.	55	Steuern und steuerähnliche Erträge einschließlich Erträge aus gesetzlichen Umlagen	0,00	0	0	0	0	0
6.	547	Erträge aus Transferleistungen	0,00	0	0	0	0	0
7.	540-543	Erträge aus Zuweisungen und Zuschüssen für laufende Zwecke und allgemeine Umlagen *	407.584,00	448.690	429.580	429.580	429.580	429.580
		54210000 Zuweisungen für laufende Zwecke vom Land	300.360,00	323.690	304.580	304.580	304.580	304.580
		54220000 Zuweisungen für laufende Zwecke von Gemeinden/ GV	107.224,00	125.000	125.000	125.000	125.000	125.000
8.	546	Erträge aus der Auflösung von Sonderposten aus Investitionszuweisungen, -zuschüssen und -beiträgen	15.265,33	15.264	15.264	15.135	14.747	14.747
		54600000 Erträge aus der Auflösung von Sonderposten aus Investitionszuweisungen vom öffentlichen Bereich	14.646,69	14.646	14.646	14.646	14.646	14.646
		54610000 Erträge aus der Auflösung von Sonderposten aus Investitionszuweisungen vom nicht öffentlichen Bereich	618,64	618	618	489	101	101
9.	53	Sonstige ordentliche Erträge	5.029,16	4.800	5.000	5.000	5.000	5.000
		53990000 Andere sonstige betriebliche Erträge	5.029,16	4.800	5.000	5.000	5.000	5.000
10.		Summe der ordentlichen Erträge (1 bis 9)	649.628,13	716.754	699.944	691.815	691.427	691.427
11.	62-63, 640-643, 647-649, 65	Personalaufwendungen	1.279.507,25	1.312.157	1.290.250	1.303.148	1.316.177	1.329.336
		62000000 Entgelte für geleistete Arbeitszeit einschließlich tariflicher, vertraglicher oder arbeitsbedingter Zulagen	931.913,46	991.373	976.072	985.832	995.691	1.005.647
		62220000 Sonderzuwendung Arbeitnehmer	59.734,30	44.184	41.982	42.401	42.825	43.254
		62900000 Sonstige Aufwendungen mit Entgeltcharakter	4.940,10	0	0	0	0	0
		63000000 Dienst-, Amtsbezüge einschließlich tariflicher, vertraglicher oder arbeitsbedingter Zulagen	352,90	0	0	0	0	0
		64000000 Arbeitgeberanteil zur Sozialversicherung Entgeltbereich	202.687,41	196.108	192.826	194.754	196.701	198.668
		64700000 Zukunftssicherung/ Zusatzversorgung	79.643,78	80.392	79.120	79.911	80.710	81.517
		65090000 Sonstige Aufwendungen für Personalmaßnahmen	235,30	100	250	250	250	250
12.	644-646	Versorgungsaufwendungen	2.434,10	0	1.208	-532	-588	-651
		64600000 Zuführung zu Pensionsrückstellungen	2.050,29	173	1.387	0	0	0
		64610000 Zuführung zu Beihilferückstellungen	383,81	0	0	0	0	0
		64611000 Auflösung von Beihilferückstellungen	0,00	-173	-179	-186	-194	-202
13.	60-61, 67-69	Aufwendungen für Sach- und Dienstleistungen *	78.116,70	78.225	113.932	81.932	81.932	81.932
		60100000 Aufwendungen für Büromaterial und Drucksachen der Verwaltung und ähnl. Einrichtungen	1.674,23	1.200	1.200	1.200	1.200	1.200
		60110000 Lehr- und Unterrichtsmittel	1.987,61	1.430	1.430	1.430	1.430	1.430
		60510000 Strom	4.312,42	5.200	8.880	8.880	8.880	8.880
		60520000 Gas	6.140,17	6.700	6.700	6.700	6.700	6.700
		60560000 Wasser	668,49	1.100	800	800	800	800

Haushaltsplan 2023



Teilhaushaltsplan Kinder-, Jugend-, Familienhilfe

Verantwortlich:


06

Produkt: 06301 Kindertagesstätte Mäuseburg

Frau Brammer

Ertrags- und Aufwandsarten		Ergebnis 2021	Haushaltsansatz		Planung 2024	Planung 2025	Planung 2026
Pos.	Konten	1	2	3	4	5	6
		1.046,84	1.500	1.200	1.200	1.200	1.200
	60570000 Abwasser						
	60610000 Materialaufwand für Gebäude u. Außenanlagen	6.404,52	3.000	3.000	3.000	3.000	3.000
	60630000 Materialaufwand für Einrichtungen und Ausstattungen	5.932,90	5.000	5.000	5.000	5.000	5.000
	60700000 Aufwendungen für Berufskleidung, Arbeitsschutzmittel u.ä.	2.576,71	800	800	800	800	800
	60810000 Reinigungsmaterial	768,18	1.500	1.000	1.000	1.000	1.000
	60820000 Verpflegungskosten	28.605,58	35.000	32.000	32.000	32.000	32.000
	60820100 Aufwendungen Spiel+/Bastelgeld	4.145,07	0	4.000	4.000	4.000	4.000
	61610000 Instandhaltung der Gebäude und Außenanlagen (Bauunterhaltung)	885,07	3.000	35.000	3.000	3.000	3.000
	61620000 Instandhaltung von techn. Anlagen in Betriebsbauten	715,55	1.000	1.000	1.000	1.000	1.000
	61630000 Instandhaltung von Einrichtungen und Ausstattungen	185,64	1.500	1.500	1.500	1.500	1.500
	61660000 Wartungskosten	1.003,26	1.500	1.500	1.500	1.500	1.500
	61710000 Aufwendungen für Fremdensorgung [Müll]	1.731,00	1.800	1.800	1.800	1.800	1.800
	61790000 Andere sonstige Aufwendungen für bezogene Leistungen	6.820,70	2.000	2.000	2.000	2.000	2.000
	67730000 Aufwendungen für betriebswirtschaftliche Beratung und ähnliches	0,00	1.200	1.200	1.200	1.200	1.200
	68100000 Aufwendungen für Zeitungen und FACHLITERATUR der Verwaltung und ähnlicher Einrichtungen	297,05	320	320	320	320	320
	68320000 Telefonkosten	771,01	700	780	780	780	780
	68500000 Reisekosten	330,82	500	500	500	500	500
	68800000 Aufwendungen für Fort- und Weiterbildung	0,00	1.155	1.155	1.155	1.155	1.155
	69000000 Beiträge für gebäudebezogene Versicherungen	1.018,17	1.020	1.065	1.065	1.065	1.065
	69090000 Beiträge für sonstige Versicherungen	24,30	30	30	30	30	30
	69930000 Übrige sonstige betriebliche Aufwendungen	71,41	70	72	72	72	72
14.	66 Abschreibungen	37.967,87	36.806	36.806	35.979	34.254	34.120
	66200000 Abschreibungen auf Gebäude und Gebäudeeinrichtungen, Sachanlagen im Gemeingebrauch und Infrastrukturvermögen	29.970,05	29.600	29.600	29.570	29.479	29.479
	66300000 Abschreibungen auf technische Anlagen und Maschinen	608,44	609	609	609	609	609
	66450000 Abschreibungen auf Geschäftsausstattung	3.375,98	3.377	3.377	2.580	946	812
	66500000 Abschreibungen auf geringwertige Wirtschaftsgüter (GWG)	4.013,33	3.000	3.000	3.000	3.000	3.000
	66710000 Abschreibungen auf Forderungen wegen Uneinbringlichkeit	0,07	220	220	220	220	220
15.	71 Aufwendungen für Zuweisungen und Zuschüsse sowie besondere Finanzausgaben	0,00	0	0	0	0	0
16.	73 Steueraufwendungen und Aufwendungen aus gesetzlichen Umlageverpflichtungen	0,00	0	0	0	0	0
17.	72 Transferaufwendungen	0,00	0	0	0	0	0
18.	70, 74, 76 Sonstige ordentliche Aufwendungen	0,00	0	0	0	0	0
19.	Summe der ordentlichen Aufwendungen (11 bis 18)	1.398.025,92	1.427.188	1.442.196	1.420.527	1.431.775	1.444.737
20.	Verwaltungsergebnis (10 ./ 19)	-748.397,79	-710.434	-742.252	-728.712	-740.348	-753.310
21.	56-57 Finanzerträge	0,00	0	0	0	0	0
22.	77 Zinsen und sonstige Finanzaufwendungen	1.525,12	1.401	1.277	1.152	1.028	903
	77680000 Zinsen und ähnliche Aufwendungen an sonstigen inländischen Bereich	1.525,12	1.401	1.277	1.152	1.028	903
23.	Finanzergebnis (21 ./ 22)	-1.525,12	-1.401	-1.277	-1.152	-1.028	-903
24.	Ordentliches Ergebnis (20 + 23)	-749.922,91	-711.835	-743.529	-729.864	-741.376	-754.213
25.	59 Außerordentliche Erträge	0,00	0	0	0	0	0
26.	79 Außerordentliche Aufwendungen	0,00	0	0	0	0	0

Haushaltsplan 2023



LANGGÖNS
... mitten in Hessen

Teilhaushaltsplan Kinder-, Jugend-, Familienhilfe
06

Verantwortlich:

Produkt: 06301 Kindertagesstätte Mäuseburg

Frau Bramer

Ertrags- und Aufwandsarten			Ergebnis 2021	Haushaltsansatz		Planung 2024	Planung 2025	Planung 2026
Pos.	Konten	Bezeichnung	1	2	3	4	5	6
27.		Außerordentliches Ergebnis (25 ./ 26)	0,00	0	0	0	0	0
28.		Jahresergebnis vor internen Leistungsbeziehungen (24 + 27)	-749.922,91	-711.835	-743.529	-729.864	-741.376	-754.213
29.	9800-9804	Erlöse aus internen Leistungsbeziehungen	0,00	0	0	0	0	0
30.	9805-9809	Kosten aus internen Leistungsbeziehungen	14.111,14	7.447	7.447	0	0	0
		98050000 Aufwand der ILB aus Personalaufwand	7.318,42	6.160	6.160	0	0	0
		98060000 Aufwand der ILB aus Sachaufwand	6.792,72	1.287	1.287	0	0	0
31.		Ergebnis der internen Leistungsbeziehungen (29 - 30)	-14.111,14	-7.447	-7.447	0	0	0
32.		Jahresergebnis nach internen Leistungsbeziehungen (28 + 31)	-764.034,05	-719.282	-750.976	-729.864	-741.376	-754.213

06301 54810100 Kostenerstattung vom Land
Siehe Erläuterung bei Produktkonto 06301-54210000.

06301 54810200 Kostenerstattung vom Land - längere Kita-Öffnungszeiten
Pauschale Leistungen für verlängerte Öffnungszeiten sind nach dem HessKiföG nicht mehr vorgesehen. Pro Kind wird nun eine Grundpauschale je nach vertraglich vereinbarter wöchentlicher Betreuungszeit gezahlt -> 06301-54210000.

06301 54810300 Kostenerstattung vom Land -Freistellung vom Kita-Beitrag
Ab 2019 komplette Freistellung des Landes für 6 Stunden Betreuung der Ü3-Kinder.
Erstattung 2021 141,02 € pro Monat pro Kind.
Erstattung 2022 143,74 € pro Monat pro Kind.
Erstattung 2023 146,45 € pro Monat pro Kind.
Erstattung 2024 149,16 € pro Monat pro Kind.
Erstattung 2025 151,87 € pro Monat pro Kind.

06301 54880000 Kostenerstattungen von übrigen Bereichen
Erstattung der Stromkosten durch den Schäferhundeverein Lang-Göns für sein Vereinsheim.

06301 54210000 Zuweisungen für laufende Zwecke vom Land
Berechnung der Betriebskostenförderung aus Kifög. Die Staffelung der Zuschüsse je Platz erfolgt nach Alter, und Betreuungszeit.
Der Stichtag für die Bemessung der Fördergelder ist jeweils der 01. März eines jeden Jahres.

06301 54220000 Zuweisungen für laufende Zwecke von Gemeinden/ GV
Zuschüsse für I-Maßnahmen
Zweckgebundene Mehrerträge dürfen nach § 19 Absatz 1 GemHVO für entsprechende Mehraufwendungen (z.B. Personaleinstellungen) verwendet werden.

06301 61610000 Instandhaltung der Gebäude und Außenanlagen (Bauunterhaltung)
Für das Gebäude Am Alten Stück 4 mit 5 Gruppen; Nutzfläche 472 m².
Die Einweihung erfolgte am 21. Oktober 1972; Neueinweihung nach grundhafter Sanierung am 17. September 2005. Im Jahr 2013 wurde ein zusätzlicher Anbau mit einer Nutzfläche von 249 m² errichtet, bestehend aus 2 Gruppenräumen mit Nebenräumen.


Für 2023 Fassadenanstrich vorgesehen.

Die Aufwendungen werden gemäß § 21 Absatz 1 GemHVO für übertragbar erklärt.

06301 61790000 Andere sonstige Aufwendungen für bezogene Leistungen
u. a. Mediationsverfahren

06301 67730000 Aufwendungen für betriebswirtschaftliche Beratung und ähnliches
u.a. für Sprachförderung, Konzeptionsentwicklung.

Haushaltsplan 2023



LANGGÖNS
... mitten in Hessen

Teilhaushaltsplan Kinder-, Jugend-, Familienhilfe
06

Verantwortlich:


Produkt: 06301 Kindertagesstätte Mäuseburg

Frau Bramer

Teilfinanzhaushalt – Investitionstätigkeit –

Werte in Euro

Einzahlungs- und Auszahlungsarten			Ergebnis des Jahresabschlusses 2021	Haushaltsansatz			Planung 2024	Planung 2025	Planung 2026
				2022	2023	VE 2023			
Pos.	Konten	Bezeichnung	1	2	3	4	5	6	7
1.		Einzahlungen aus Investitionszuweisungen, -zuschüssen und -beiträgen	0,00	0	0	0	0	0	0
2.		Einzahlungen aus Abgängen von Gegenständen des Sachanlage- und immateriellen Vermögens	0,00	0	0	0	0	0	0
3.		Einzahlungen aus Abgängen von Gegenständen des Finanzanlagevermögens	0,00	0	0	0	0	0	0
4.		Summe investive Einzahlungen	0,00	0	0	0	0	0	0
5.		Auszahlungen für Investitionen in das Sachanlagevermögen und immaterielles Anlagevermögen	7.728,00	38.500	16.500	0	0	0	0
		84285100 Auszahlungen für Hochbaumaßnahmen	0,00	30.000	0	0	0	0	0
		84383100 Auszahlungen für den Erwerb von Vermögensgegenständen über der Wertgrenze von 410 €	3.714,67	5.500	13.500	0	0	0	0
		84383200 Auszahlungen für den Erwerb von Vermögensgegenständen unter der Wertgrenze von 410 €	4.013,33	3.000	3.000	0	0	0	0
6.		Auszahlungen für Investitionen in das Finanzanlagevermögen	0,00	0	0	0	0	0	0
7.		Summe investive Auszahlungen	7.728,00	38.500	16.500	0	0	0	0
8.		Saldo aus Investitionstätigkeit	-7.728,00	-38.500	-16.500	0	0	0	0



Übersicht Investitions- maßnahmen	Ergebnis des Jahresab- schlusses 2021	Haushaltsansatz			Planung 2024	Planung 2025	Planung 2026	Werte in Euro	
		2022	2023	VE 2023				Bisher be- reitet gestellt 2023	Gesamt Inv. 2023
		1	2	3				4	5
Investitionen oberhalb der festgesetzten Wertgrenze									
02301002 Modernisierung/Teilneubau FFW-Haus Oberkleen									
06301.84285100	0,00	30.000	0	0	0	0	0	30.000,00	30.000,00
= Saldo	0,00	-30.000	0	0	0	0	0	-30.000,00	-30.000,00
36500001 Neuanschaffungen für die Kindertagesstätten									
06301.84383100 Sonstige Betriebsausstattung	3.714,67	1.500	1.500	0	0	0	0	28.930,57	28.930,57
06301.84383100 Maschinen für Wärme, Kälte und chemische Prozesse	0,00	4.000	12.000	0	0	0	0	17.122,00	17.122,00
06301.84383200 GWGs Kita Mäuseburg	4.013,33	3.000	3.000	0	0	0	0	18.929,70	18.929,70
= Saldo	-7.728,00	-8.500	-16.500	0	0	0	0	-64.982,27	-64.982,27

Produktbeschreibung

Produkt 0630100000 Kindertagesstätte Mäuseburg

Beschreibung

Kinderbetreuung in gemeindlichen Einrichtungen
 Familienergänzende/-unterstützende Betreuung, Pflege Erziehung und Bildung von Kindern im Alter von 0 bis 3 bzw. 2 - 6 Jahren in unterschiedlichen Angebotsformen, z.B. Regel-, Ganztagskindergarten, gemischte Betriebsformen und integrative Gruppen, mit oder ohne Verpflegung
 Interaktion Kindertagesstätte - soziales Umfeld -
 Kooperation mit der Schule und Fachdiensten

Auftragsgrundlage(n)

Hessisches Kinderförderungsgesetz (KiföG)
 Sozialgesetzbuch VIII § 24 Kinder- und Jugendhilfegesetz
 Kindergartensatzung Gebührensatzung für die Kindergärten
 Beschlüsse der Gemeindevertretung und des Gemeindevorstandes
 Vom Bundesgesetzgeber sind nach § 24 Abs. 1 in Verbindung mit § 69 Abs. 1 Satz 2 SGB VIII die KREISE verpflichtet den Anspruch auf einen Kindergartenplatz sicher zu stellen. So sieht es auch der Verwaltungsgerichtshof Kassel. Das heißt diese Pflichtaufgabe der Landkreise wird überwiegend von den Kommunen soweit sie Kindergärten betreiben als FREIWILLIGE LEISTUNG für die Landkreise erbracht.

Aufgabenart


Extern

Ziel

Förderung der Entwicklung des Kindes mit der Hinführung zu einer eigenverantwortlichen und gemeinschaftsfähigen Persönlichkeit:
 - altersgemäße sowie lebensweltorientierte Betreuung, Bildung und Erziehung der Kinder
 - geschlechtsbezogene Förderung von Mädchen und Jungen, Abbau von Geschlechtsstereotypen und Benachteiligungen
 - Förderung von behinderten und entwicklungsverzögerten Kindern
 - Einbeziehung kultureller und religiöser Begebenheiten
 Familienentlastung/Unterstützung
 Förderung der Vereinbarkeit von Familie und Beruf
 Zusammenarbeit mit den Eltern zum Wohle des Kindes

Rechtsbindung

Zielgruppe(n) Kinder im Alter von 0 - 3 Jahren, Kinder im Alter von 3 - 6 Jahren, Familien




Teilergebnishaushalt

Werte in Euro

Ertrags- und Aufwandsarten			Ergebnis 2021	Haushaltsansatz		Planung 2024	Planung 2025	Planung 2026
Pos.	Konten	Bezeichnung		2022	2023			
1.	50	Privatrechtliche Leistungsentgelte	0,00	0	0	0	0	0
2.	51	Öffentlich-rechtliche Leistungsentgelte	82.547,02	105.000	108.450	102.450	102.450	102.450
		51100000 Öffentlich-rechtliche Benutzungsgebühren	54.396,62	74.000	71.450	71.450	71.450	71.450
		51101100 Öffentlich-rechtliche Erträge für Kita Essensgelder	28.150,40	31.000	37.000	31.000	31.000	31.000
3.	548-549	Kostensersatzleistungen und -erstattungen *	130.020,44	124.000	145.000	145.000	145.000	145.000
		54810300 Kostenerstattung vom Land -Freistellung vom Kita-Beitrag	130.020,44	124.000	145.000	145.000	145.000	145.000
4.	52	Bestandsveränderungen und andere aktivierte Eigenleistungen	0,00	0	0	0	0	0
5.	55	Steuern und steuerähnliche Erträge einschließlich Erträge aus gesetzlichen Umlagen	0,00	0	0	0	0	0
6.	547	Erträge aus Transferleistungen	0,00	0	0	0	0	0
7.	540-543	Erträge aus Zuweisungen und Zuschüssen für laufende Zwecke und allgemeine Umlagen *	250.289,50	265.680	311.260	311.260	311.260	311.260
		54210000 Zuweisungen für laufende Zwecke vom Land	242.590,00	247.680	257.760	257.760	257.760	257.760
		54220000 Zuweisungen für laufende Zwecke von Gemeinden/ GV	7.699,50	18.000	53.500	53.500	53.500	53.500
8.	546	Erträge aus der Auflösung von Sonderposten aus Investitionszuweisungen, -zuschüssen und -beiträgen	24.400,51	24.400	24.400	24.400	24.400	24.400
		54600000 Erträge aus der Auflösung von Sonderposten aus Investitionszuweisungen vom öffentlichen Bereich	24.400,51	24.400	24.400	24.400	24.400	24.400
9.	53	Sonstige ordentliche Erträge	8.410,21	3.200	6.500	6.500	6.500	6.500
		53300000 Erträge aus Schadensersatzleistungen	1.875,43	0	0	0	0	0
		53990000 Andere sonstige betriebliche Erträge	6.534,78	3.200	6.500	6.500	6.500	6.500
10.		Summe der ordentlichen Erträge (1 bis 9)	495.667,68	522.280	595.610	589.610	589.610	589.610
11.	62-63, 640-643, 647-649, 65	Personalaufwendungen	957.986,91	1.009.993	1.171.259	1.182.971	1.194.800	1.206.748
		62000000 Entgelte für geleistete Arbeitszeit einschließlich tariflicher, vertraglicher oder arbeitsbedingter Zulagen	699.923,59	761.604	884.711	893.559	902.493	911.519
		62220000 Sonderzuwendung Arbeitnehmer	42.184,73	35.629	38.716	39.103	39.495	39.889
		63000000 Dienst-, Amtsbezüge einschließlich tariflicher, vertraglicher oder arbeitsbedingter Zulagen	352,90	0	0	0	0	0
		64000000 Arbeitgeberanteil zur Sozialversicherung Entgeltbereich	156.933,78	150.750	175.631	177.387	179.161	180.952
		64700000 Zukunftssicherung/ Zusatzversorgung	58.591,91	61.960	72.151	72.872	73.601	74.338
		65090000 Sonstige Aufwendungen für Personalmaßnahmen	0,00	50	50	50	50	50
12.	644-646	Versorgungsaufwendungen	2.704,56	0	1.332	-591	-653	-724
		64600000 Zuführung zu Pensionsrückstellungen	2.278,10	192	1.531	0	0	0
		64610000 Zuführung zu Beihilferückstellungen	426,46	0	0	0	0	0
		64611000 Auflösung von Beihilferückstellungen	0,00	-192	-199	-207	-215	-225
13.	60-61, 67-69	Aufwendungen für Sach- und Dienstleistungen *	107.597,81	88.578	103.897	102.897	102.897	102.897
		60100000 Aufwendungen für Büromaterial und Drucksachen der Verwaltung und ähnl. Einrichtungen	539,42	800	800	800	800	800
		60110000 Lehr- und Unterrichtsmittel	1.235,03	1.300	1.300	1.300	1.300	1.300
		60510000 Strom	6.728,69	5.500	15.240	15.240	15.240	15.240
		60520000 Gas	60,89	500	500	500	500	500
		60530000 Fernwärme	11.143,89	9.000	11.000	11.000	11.000	11.000
		60560000 Wasser	482,30	600	600	600	600	600
		60570000 Abwasser	793,33	800	800	800	800	800
		60610000 Materialaufwand für Gebäude u. Außenanlagen	5.487,68	3.000	4.000	3.000	3.000	3.000
		60630000 Materialaufwand für Einrichtungen und Ausstattungen	3.407,64	4.000	4.000	4.000	4.000	4.000

Haushaltsplan 2023



LANGGÖNS
... mitten in Hessen

Teilhaushaltsplan Kinder-, Jugend-, Familienhilfe

Verantwortlich:


06

Produkt: 06302 Kindertagesstätte Fasanenweg

Frau Lenzen

Ertrags- und Aufwandsarten			Ergebnis 2021	Haushaltsansatz		Planung 2024	Planung 2025	Planung 2026
Pos.	Konten	Bezeichnung	1	2	3	4	5	6
		60700000 Aufwendungen für Berufskleidung, Arbeitsschutzmittel u.ä.	628,21	500	500	500	500	500
		60810000 Reinigungsmaterial	832,41	1.000	1.000	1.000	1.000	1.000
		60820000 Verpflegungskosten	25.310,23	31.000	31.000	31.000	31.000	31.000
		60820100 Aufwendungen Spiel+/Bastelgeld	5.724,76	0	5.500	5.500	5.500	5.500
		61610000 Instandhaltung der Gebäude und Außenanlagen (Bauunterhaltung)	20.359,20	15.000	3.000	3.000	3.000	3.000
		61620000 Instandhaltung von techn. Anlagen in Betriebsbauten	580,72	1.000	1.000	1.000	1.000	1.000
		61630000 Instandhaltung von Einrichtungen und Ausstattungen	0,00	1.000	1.000	1.000	1.000	1.000
		61660000 Wartungskosten	893,39	1.500	1.500	1.500	1.500	1.500
		61710000 Aufwendungen für Fremdensorgung [Müll]	1.071,00	1.080	1.080	1.080	1.080	1.080
		61730000 Fremdreinigung	14.948,78	6.000	15.000	15.000	15.000	15.000
		61790000 Andere sonstige Aufwendungen für bezogene Leistungen	3.822,28	440	440	440	440	440
		68100000 Aufwendungen für Zeitungen und FACHLITERATUR der Verwaltung und ähnlicher Einrichtungen	311,00	350	350	350	350	350
		68320000 Telefonkosten	733,39	780	740	740	740	740
		68500000 Reisekosten	110,45	100	100	100	100	100
		68800000 Aufwendungen für Fort- und Weiterbildung	0,00	935	935	935	935	935
		69000000 Beiträge für gebäudebezogene Versicherungen	2.282,53	2.283	2.400	2.400	2.400	2.400
		69090000 Beiträge für sonstige Versicherungen	39,18	40	40	40	40	40
		69930000 Übrige sonstige betriebliche Aufwendungen	71,41	70	72	72	72	72
14.	66	Abschreibungen	42.936,05	41.703	41.703	40.776	40.634	40.634
		66200000 Abschreibungen auf Gebäude und Gebäudeeinrichtungen, Sachanlagen im Gemeingebrauch und Infrastrukturvermögen	37.608,55	37.266	37.266	36.842	36.842	36.842
		66300000 Abschreibungen auf technische Anlagen und Maschinen	816,96	817	817	817	817	817
		66450000 Abschreibungen auf Geschäftsausstattung	798,37	890	890	387	245	245
		66500000 Abschreibungen auf geringwertige Wirtschaftsgüter (GWG)	3.712,17	1.500	1.500	1.500	1.500	1.500
		66710000 Abschreibungen auf Forderungen wegen Uneinbringlichkeit	0,00	1.230	1.230	1.230	1.230	1.230
15.	71	Aufwendungen für Zuweisungen und Zuschüsse sowie besondere Finanzausgaben	0,00	0	0	0	0	0
16.	73	Steueraufwendungen und Aufwendungen aus gesetzlichen Umlageverpflichtungen	0,00	0	0	0	0	0
17.	72	Transferaufwendungen	0,00	0	0	0	0	0
18.	70, 74, 76	Sonstige ordentliche Aufwendungen	0,00	0	0	0	0	0
19.		Summe der ordentlichen Aufwendungen (11 bis 18)	1.111.225,33	1.140.274	1.318.191	1.326.053	1.337.678	1.349.555
20.		Verwaltungsergebnis (10 ./.. 19)	-615.557,65	-617.994	-722.581	-736.443	-748.068	-759.945
21.	56-57	Finanzerträge	0,00	0	0	0	0	0
22.	77	Zinsen und sonstige Finanzaufwendungen	0,00	0	0	0	0	0
23.		Finanzergebnis (21 ./.. 22)	0,00	0	0	0	0	0
24.		Ordentliches Ergebnis (20 + 23)	-615.557,65	-617.994	-722.581	-736.443	-748.068	-759.945
25.	59	Außerordentliche Erträge	0,00	0	0	0	0	0
26.	79	Außerordentliche Aufwendungen	0,00	0	0	0	0	0
27.		Außerordentliches Ergebnis (25 ./.. 26)	0,00	0	0	0	0	0
28.		Jahresergebnis vor internen Leistungsbeziehungen (24 + 27)	-615.557,65	-617.994	-722.581	-736.443	-748.068	-759.945
29.	9800-9804	Erlöse aus internen Leistungsbeziehungen	0,00	0	0	0	0	0

Haushaltsplan 2023



Teilhaushaltsplan Kinder-, Jugend-, Familienhilfe 06

Verantwortlich:

Produkt: 06302 Kindertagesstätte Fasanenweg

Frau Lenzen

Ertrags- und Aufwandsarten			Ergebnis 2021	Haushaltsansatz		Planung 2024	Planung 2025	Planung 2026
Pos.	Konten	Bezeichnung	1	2	3	4	5	6
30.	9805-9809	Kosten aus internen Leistungsbeziehungen	12.619,92	8.833	8.833	0	0	0
		98050000 Aufwand der ILB aus Personalaufwand	8.737,03	7.970	7.970	0	0	0
		98060000 Aufwand der ILB aus Sachaufwand	3.882,89	863	863	0	0	0
31.		Ergebnis der internen Leistungsbeziehungen (29 - 30)	-12.619,92	-8.833	-8.833	0	0	0
32.		Jahresergebnis nach internen Leistungsbeziehungen (28 + 31)	-628.177,57	-626.827	-731.414	-736.443	-748.068	-759.945

Erläuterungen zu 3. Kostenersatzleistungen und -erstattungen

06302 54810100 Kostenerstattung vom Land
Siehe Erläuterung bei Produktkonto 06301-54210000.

06302 54810200 Kostenerstattung vom Land - längere Kita-Öffnungszeiten
Pauschale Leistungen für verlängerte Öffnungszeiten sind nach dem HessKiföG nicht mehr vorgesehen. Pro Kind wird nun eine Grundpauschale je nach vertraglich vereinbarter wöchentlicher Betreuungszeit gezahlt -> 06302-54210000.

06302 54810300 Kostenerstattung vom Land -Freistellung vom Kita-Beitrag
Ab 2019 komplette Freistellung des Landes für 6 Stunden Betreuung der Ü3-Kinder.
Erstattung 2021 141,02 € pro Monat pro Kind.
Erstattung 2022 143,74 € pro Monat pro Kind.
Erstattung 2023 146,45 € pro Monat pro Kind.
Erstattung 2024 149,16 € pro Monat pro Kind.
Erstattung 2025 151,87 € pro Monat pro Kind.

Erläuterungen zu 7. Erträge aus Zuweisungen und Zuschüssen für laufende Zwecke und allgemeine Umlagen

06302 54210000 Zuweisungen für laufende Zwecke vom Land
Siehe Erläuterung bei Produktkonto 06301-54210000.

06302 54220000 Zuweisungen für laufende Zwecke von Gemeinden/ GV
Zuschüsse für I-Platz-Maßnahmen
Zweckgebundene Mehrerträge dürfen nach § 19 Absatz 1 GemHVO für entsprechende Mehraufwendungen (z.B. Personaleinstellungen) verwendet werden.

Erläuterungen zu 13. Aufwendungen für Sach- und Dienstleistungen

06302 60610000 Materialaufwand für Gebäude u. Außenanlagen
Für 2023 funkvernetzte Rauchmelder für 6 Räume

06302 61610000 Instandhaltung der Gebäude und Außenanlagen (Bauunterhaltung)
Für das Gebäude Fasanenweg 43 mit 5 Gruppen; Nutzfläche 908 m².


Die Inbetriebnahme erfolgte am 3. Januar 1994.

Die Aufwendungen werden gemäß § 21 Absatz 1 GemHVO für übertragbar erklärt.

Für 2022 ist die Aufarbeitung der Treppen im Gebäude vorgesehen (ca. 12.000 €)

06302 61730000 Fremdreinigung
Fremdfirmenreinigung bei Ausfall gemeindeeigene Reinigungskräfte

Haushaltsplan 2023



LANGGÖNS
... mitten in Hessen

Teilhaushaltsplan Kinder-, Jugend-, Familienhilfe
06

Verantwortlich:


Produkt: 06302 Kindertagesstätte Fasanenweg

Frau Lenzen

Teilfinanzhaushalt – Investitionstätigkeit –

Werte in Euro

Einzahlungs- und Auszahlungsarten			Ergebnis des Jahresabschlusses 2021	Haushaltsansatz			Planung 2024	Planung 2025	Planung 2026
				2022	2023	VE 2023			
Pos.	Konten	Bezeichnung	1	2	3	4	5	6	7
1		Einzahlungen aus Investitionszuweisungen, -zuschüssen und -beiträgen	0,00	0	0	0	0	0	0
2.		Einzahlungen aus Abgängen von Gegenständen des Sachanlage- und immateriellen Vermögens	0,00	0	0	0	0	0	0
3.		Einzahlungen aus Abgängen von Gegenständen des Finanzanlagevermögens	0,00	0	0	0	0	0	0
4.		Summe investive Einzahlungen	0,00	0	0	0	0	0	0
5.		Auszahlungen für Investitionen in das Sachanlagevermögen und immaterielles Anlagevermögen	3.029,34	2.900	6.100	0	0	0	0
		84182100 Auszahlungen für den Erwerb von Vermögensgegenständen	1.054,95	0	0	0	0	0	0
		84383100 Auszahlungen für den Erwerb von Vermögensgegenständen über der Wertgrenze von 410 €	685,46	1.100	1.100	0	0	0	0
		84383200 Auszahlungen für den Erwerb von Vermögensgegenständen unter der Wertgrenze von 410 €	1.288,93	1.800	5.000	0	0	0	0
6.		Auszahlungen für Investitionen in das Finanzanlagevermögen	0,00	0	0	0	0	0	0
7.		Summe investive Auszahlungen	3.029,34	2.900	6.100	0	0	0	0
8.		Saldo aus Investitionstätigkeit	-3.029,34	-2.900	-6.100	0	0	0	0



Übersicht Investitions- maßnahmen	Ergebnis des Jahresab- schlusses 2021	Haushaltsansatz			Planung 2024	Planung 2025	Planung 2026	Werte in Euro	
		2022	2023	VE 2023				Bisher be- reitet gestellt 2023	Gesamt Inv. 2023
		1	2	3				4	5
Investitionen oberhalb der festgesetzten Wertgrenze									
36500001 Neuanschaffungen für die Kindertagesstätten									
06302.84182100 Anlagen für Wärme, Kälte und chemische Prozesse	1.054,95	0	0	0	0	0	0	21.479,03	21.479,03
06302.84383100	685,46	1.100	1.100	0	0	0	0	11.731,99	11.731,99
06302.84383200 GWGs Kita Fasanenweg	1.288,93	1.800	5.000	0	0	0	0	12.336,27	12.336,27
= Saldo	-3.029,34	-2.900	-6.100	0	0	0	0	-45.547,29	-45.547,29

Produktbeschreibung

Produkt **0630200000** Kindertagesstätte Fasanenweg

Beschreibung

Förderung der Entwicklung des Kindes mit der Hinführung zu einer eigenverantwortlichen und gemeinschaftsfähigen Persönlichkeit:

- altersgemäße sowie lebensweltorientierte Betreuung, Bildung und Erziehung der Kinder
- geschlechtsbezogene Förderung von Mädchen und Jungen, Abbau von Geschlechtsstereotypen und Benachteiligungen
- Förderung von behinderten und entwicklungsverzögerten Kindern
- Einbeziehung kultureller und religiöser Begebenheiten

Familienentlastung/Unterstützung
Förderung der Vereinbarkeit von Familie und Beruf
Zusammenarbeit mit den Eltern zum Wohle des Kindes

Auftragsgrundlage(n)

Hessisches Kinderförderungsgesetz (KiföG)
Sozialgesetzbuch VIII § 24
Kindertagesstätten
Beschlüsse der Gemeindevertretung und des Gemeindevorstandes
Kinder- und Jugendhilfegesetz
Gebührensatzung für die Kindergärten

Vom Bundesgesetzgeber sind nach § 24 Abs. 1 in Verbindung mit § 69 Abs. 1 Satz 2 SGB VIII die KREISE verpflichtet den Anspruch auf einen Kindergartenplatz sicher zu stellen. So sieht es auch der Verwaltungsgerichtshof Kassel. Das heißt diese Pflichtaufgabe der Landkreise wird überwiegend von den Kommunen soweit sie Kindergärten betreiben als FREIWILLIGE LEISTUNG für die Landkreise erbracht.

Aufgabenart

Extern

Ziel


Förderung der Entwicklung des Kindes mit der Hinführung zu einer eigenverantwortlichen und gemeinschaftsfähigen Persönlichkeit:

- altersgemäße sowie lebensweltorientierte Betreuung, Bildung und Erziehung der Kinder
- geschlechtsbezogene Förderung von Mädchen und Jungen, Abbau von Geschlechtsstereotypen und Benachteiligungen
- Förderung von behinderten und entwicklungsverzögerten Kindern
- Einbeziehung kultureller und religiöser Begebenheiten

Familienentlastung/Unterstützung
Förderung der Vereinbarkeit von Familie und Beruf
Zusammenarbeit mit den Eltern zum Wohle des Kindes

Rechtsbindung

Zielgruppe(n) Kinder im Alter von 0 - 3 Jahren, Kinder im Alter von 3 - 6 Jahren, Familien




Teilergebnishaushalt

Werte in Euro

Ertrags- und Aufwandsarten			Ergebnis 2021	Haushaltsansatz		Planung 2024	Planung 2025	Planung 2026
Pos.	Konten	Bezeichnung		2022	2023			
1.	50	Privatrechtliche Leistungsentgelte	0,00	0	0	0	0	0
2.	51	Öffentlich-rechtliche Leistungsentgelte	24.436,19	34.950	23.350	22.350	22.350	22.350
		51100000 Öffentlich-rechtliche Benutzungsgebühren	21.432,99	31.950	19.350	19.350	19.350	19.350
		51101100 Öffentlich-rechtliche Erträge für Kita Essensgelder	3.003,20	3.000	4.000	3.000	3.000	3.000
3.	548-549	Kostenersatzleistungen und -erstattungen *	49.957,21	50.000	65.000	65.000	65.000	65.000
		54810300 Kostenerstattung vom Land -Freistellung vom Kita-Beitrag	49.780,06	50.000	65.000	65.000	65.000	65.000
		54840000 Kostenerstattungen vom sonstigen öffentlichen Bereich	177,15	0	0	0	0	0
4.	52	Bestandsveränderungen und andere aktivierte Eigenleistungen	0,00	0	0	0	0	0
5.	55	Steuern und steuerähnliche Erträge einschließlich Erträge aus gesetzlichen Umlagen	0,00	0	0	0	0	0
6.	547	Erträge aus Transferleistungen	0,00	0	0	0	0	0
7.	540-543	Erträge aus Zuweisungen und Zuschüssen für laufende Zwecke und allgemeine Umlagen *	97.800,00	116.300	118.350	118.350	118.350	118.350
		54210000 Zuweisungen für laufende Zwecke vom Land	97.800,00	116.300	100.850	100.850	100.850	100.850
		54220000 Zuweisungen für laufende Zwecke von Gemeinden/ GV	0,00	0	17.500	17.500	17.500	17.500
8.	546	Erträge aus der Auflösung von Sonderposten aus Investitionszuweisungen, -zuschüssen und -beiträgen	3.162,76	2.453	3.635	3.635	3.635	3.635
		54600000 Erträge aus der Auflösung von Sonderposten aus Investitionszuweisungen vom öffentlichen Bereich	3.162,76	2.453	3.635	3.635	3.635	3.635
9.	53	Sonstige ordentliche Erträge	2.914,68	1.600	3.000	3.000	3.000	3.000
		53990000 Andere sonstige betriebliche Erträge	2.914,68	1.600	3.000	3.000	3.000	3.000
10.		Summe der ordentlichen Erträge (1 bis 9)	178.270,84	205.303	213.335	212.335	212.335	212.335
11.	62-63, 640-643, 647-649, 65	Personalaufwendungen	357.118,22	443.034	394.131	398.070	402.050	406.072
		62000000 Entgelte für geleistete Arbeitszeit einschließlich tariflicher, vertraglicher oder arbeitsbedingter Zulagen	263.788,65	344.332	298.091	301.071	304.082	307.124
		62220000 Sonderzuwendung Arbeitnehmer	15.331,03	13.151	12.535	12.660	12.786	12.915
		62900000 Sonstige Aufwendungen mit Entgeltcharakter	177,15	0	0	0	0	0
		63000000 Dienst-, Amtsbezüge einschließlich tariflicher, vertraglicher oder arbeitsbedingter Zulagen	176,45	0	0	0	0	0
		64000000 Arbeitgeberanteil zur Sozialversicherung Entgeltbereich	56.024,37	60.348	59.124	59.715	60.312	60.916
		64700000 Zukunftssicherung/ Zusatzversorgung	21.511,57	25.103	24.281	24.524	24.770	25.017
		65090000 Sonstige Aufwendungen für Personalmaßnahmen	109,00	100	100	100	100	100
12.	644-646	Versorgungsaufwendungen	540,91	0	266	-118	-131	-145
		64600000 Zuführung zu Pensionsrückstellungen	455,62	38	306	0	0	0
		64610000 Zuführung zu Beihilferückstellungen	85,29	0	0	0	0	0
		64611000 Auflösung von Beihilferückstellungen	0,00	-38	-40	-41	-43	-45
13.	60-61, 67-69	Aufwendungen für Sach- und Dienstleistungen *	19.427,26	21.233	27.817	27.817	27.817	27.317
		60100000 Aufwendungen für Büromaterial und Drucksachen der Verwaltung und ähnl. Einrichtungen	303,91	200	300	300	300	300
		60110000 Lehr- und Unterrichtsmittel	235,01	325	325	325	325	325
		60510000 Strom	1.360,08	1.600	3.200	3.200	3.200	3.200
		60520000 Gas	4.763,81	6.000	6.000	6.000	6.000	6.000
		60560000 Wasser	440,04	350	500	500	500	500
		60570000 Abwasser	749,22	700	700	700	700	700
		60610000 Materialaufwand für Gebäude u. Außenanlagen	479,03	1.000	1.000	1.000	1.000	1.000

Haushaltsplan 2023



LANGGÖNS
... mitten in Hessen

Teilhaushaltsplan Kinder-, Jugend-, Familienhilfe

Verantwortlich:


06

Produkt: 06303 Kindertagesstätte Dornholzhausen

Frau Schmidt

Ertrags- und Aufwandsarten		Ergebnis 2021	Haushaltsansatz		Planung 2024	Planung 2025	Planung 2026
Pos.	Konten	1	2	3	4	5	6
	Bezeichnung						
	60630000	Materialaufwand für Einrichtungen und Ausstattungen	1.763,54	1.500	1.500	1.500	1.500
	60700000	Aufwendungen für Berufskleidung, Arbeitsschutzmittel u.ä.	610,17	300	300	300	300
	60810000	Reinigungsmaterial	128,82	200	200	200	200
	60820000	Verpflegungskosten	458,63	3.000	3.000	3.000	3.000
	60820100	Aufwendungen Spiel+/Bastelgeld	2.289,24	0	2.000	2.000	2.000
	61610000	Instandhaltung der Gebäude und Außenanlagen (Bauunterhaltung)	0,00	1.000	2.000	2.000	2.000
	61620000	Instandhaltung von techn. Anlagen in Betriebsbauten	1.111,60	500	500	500	500
	61630000	Instandhaltung von Einrichtungen und Ausstattungen	0,00	500	500	500	500
	61660000	Wartungskosten	974,75	1.500	1.500	1.500	1.500
	61710000	Aufwendungen für Fremdensorgung [Müll]	698,40	363	700	700	700
	61790000	Andere sonstige Aufwendungen für bezogene Leistungen	65,45	500	500	500	0
	68100000	Aufwendungen für Zeitungen und FACHLITERATUR der Verwaltung und ähnlicher Einrichtungen	62,40	80	80	80	80
	68320000	Telefonkosten	709,58	660	740	740	740
	68500000	Reisekosten	332,57	75	350	350	350
	68800000	Aufwendungen für Fort- und Weiterbildung	1.240,00	220	1.240	1.240	1.240
	69000000	Beiträge für gebäudebezogene Versicherungen	555,31	560	580	580	580
	69090000	Beiträge für sonstige Versicherungen	24,29	30	30	30	30
	69930000	Übrige sonstige betriebliche Aufwendungen	71,41	70	72	72	72
14.	66	Abschreibungen	12.824,44	10.971	11.325	10.950	10.901
	66200000	Abschreibungen auf Gebäude und Gebäudeeinrichtungen, Sachanlagen im Gemeingebrauch und Infrastrukturvermögen	9.186,11	9.744	10.098	10.098	10.098
	66450000	Abschreibungen auf Geschäftsausstattung	536,89	587	587	212	163
	66500000	Abschreibungen auf geringwertige Wirtschaftsgüter (GWG)	3.101,44	300	300	300	300
	66710000	Abschreibungen auf Forderungen wegen Uneinbringlichkeit	0,00	340	340	340	340
15.	71	Aufwendungen für Zuweisungen und Zuschüsse sowie besondere Finanzausgaben	0,00	0	0	0	0
16.	73	Steueraufwendungen und Aufwendungen aus gesetzlichen Umlageverpflichtungen	0,00	0	0	0	0
17.	72	Transferaufwendungen	0,00	0	0	0	0
18.	70, 74, 76	Sonstige ordentliche Aufwendungen	0,00	0	0	0	0
19.		Summe der ordentlichen Aufwendungen (11 bis 18)	389.910,83	475.238	433.539	436.719	440.637
20.		Verwaltungsergebnis (10 ./ 19)	-211.639,99	-269.935	-220.204	-224.384	-231.810
21.	56-57	Finanzerträge	0,00	0	0	0	0
22.	77	Zinsen und sonstige Finanzaufwendungen	0,00	0	0	0	0
23.		Finanzergebnis (21 ./ 22)	0,00	0	0	0	0
24.		Ordentliches Ergebnis (20 + 23)	-211.639,99	-269.935	-220.204	-224.384	-231.810
25.	59	Außerordentliche Erträge	2.000,00	0	0	0	0
	59010000	Erträge aus Spenden, Nachlässen und Schenkungen von übrigen Bereichen	2.000,00	0	0	0	0
26.	79	Außerordentliche Aufwendungen	0,00	0	0	0	0
27.		Außerordentliches Ergebnis (25 ./ 26)	2.000,00	0	0	0	0
28.		Jahresergebnis vor internen Leistungsbeziehungen (24 + 27)	-209.639,99	-269.935	-220.204	-224.384	-231.810
29.	9800-9804	Erlöse aus internen Leistungsbeziehungen	0,00	0	0	0	0

Haushaltsplan 2023



Teilhaushaltsplan Kinder-, Jugend-, Familienhilfe 06

Verantwortlich:

Produkt: 06303 Kindertagesstätte Dornholzhausen

Frau Schmidt

Ertrags- und Aufwandsarten			Ergebnis 2021	Haushaltsansatz		Planung 2024	Planung 2025	Planung 2026
Pos.	Konten	Bezeichnung	1	2	3	4	5	6
30.	9805-9809	Kosten aus internen Leistungsbeziehungen	6.426,35	4.064	4.064	0	0	0
		98050000 Aufwand der ILB aus Personalaufwand	4.190,85	3.620	3.620	0	0	0
		98060000 Aufwand der ILB aus Sachaufwand	2.235,50	444	444	0	0	0
31.		Ergebnis der internen Leistungsbeziehungen (29 - 30)	-6.426,35	-4.064	-4.064	0	0	0
32.		Jahresergebnis nach internen Leistungsbeziehungen (28 + 31)	-216.066,34	-273.999	-224.268	-224.384	-228.302	-231.810

Erläuterungen zu 3. Kostenersatzleistungen und -erstattungen

06303 54810100 Kostenerstattung vom Land
Siehe Erläuterung bei Produktkonto 06301-54210000.

06303 54810200 Kostenerstattung vom Land - längere Kita-Öffnungszeiten
Pauschale Leistungen für verlängerte Öffnungszeiten sind nach dem HessKiföG nicht mehr vorgesehen. Pro Kind wird nun eine Grundpauschale je nach vertraglich vereinbarter wöchentlicher Betreuungszeit gezahlt -> 06302-54210000.

06303 54810300 Kostenerstattung vom Land -Freistellung vom Kita-Beitrag
Ab 2019 komplette Freistellung des Landes für 6 Stunden Betreuung der Ü3-Kinder.
Erstattung 2021 141,02 € pro Monat pro Kind.
Erstattung 2022 143,74 € pro Monat pro Kind.
Erstattung 2023 146,45 € pro Monat pro Kind.
Erstattung 2024 149,16 € pro Monat pro Kind.
Erstattung 2025 151,87 € pro Monat pro Kind.

Erläuterungen zu 7. Erträge aus Zuweisungen und Zuschüssen für laufende Zwecke und allgemeine Umlagen

06303 54210000 Zuweisungen für laufende Zwecke vom Land
Siehe Erläuterung bei Produktkonto 06301-54210000.

06303 54220000 Zuweisungen für laufende Zwecke von Gemeinden/ GV
Zuschüsse für I-Platz-Maßnahmen

Zweckgebundene Mehrerträge dürfen nach § 19 Absatz 1 GemHVO für entsprechende Mehraufwendungen (z.B. Personaleinstellungen) verwendet werden.


Erläuterungen zu 13. Aufwendungen für Sach- und Dienstleistungen

06303 61610000 Instandhaltung der Gebäude und Außenanlagen (Bauunterhaltung)
Für das Gebäude (Baujahr 1953) Schulstraße 8 mit max. 3 Gruppen, z.Zt. 1 Gruppe; Nutzfläche 490 m².

Seit 21. Dezember 1975 befindet sich die Einrichtung in diesem Haus. Die Neueinweihung nach Umbau und Erweiterung erfolgte am 11. März 2001.

Die Aufwendungen werden gemäß § 21 Absatz 1 GemHVO für übertragbar erklärt.

Haushaltsplan 2023



LANGGÖNS
... mitten in Hessen

Teilhaushaltsplan Kinder-, Jugend-, Familienhilfe
06

Verantwortlich:

Produkt: 06303 Kindertagesstätte Dornholzhausen


Frau Schmidt

Teilfinanzhaushalt – Investitionstätigkeit –

Werte in Euro

Einzahlungs- und Auszahlungsarten			Ergebnis des Jahresabschlusses 2021	Haushaltsansatz			Planung 2024	Planung 2025	Planung 2026
				2022	2023	VE 2023			
Pos.	Konten	Bezeichnung	1	2	3	4	5	6	7
1		Einzahlungen aus Investitionszuweisungen, -zuschüssen und -beiträgen	5.500,00	20.000	0	0	0	0	0
		82081100 Einzahlungen aus Investitionszuweisungen vom Land	0,00	20.000	0	0	0	0	0
		82081700 Einzahlungen aus Investitionszuweisungen von privaten Unternehmen	5.500,00	0	0	0	0	0	0
2.		Einzahlungen aus Abgängen von Gegenständen des Sachanlage- und immateriellen Vermögens	0,00	0	0	0	0	0	0
3.		Einzahlungen aus Abgängen von Gegenständen des Finanzanlagevermögens	0,00	0	0	0	0	0	0
4.		Summe investive Einzahlungen	5.500,00	20.000	0	0	0	0	0
5.		Auszahlungen für Investitionen in das Sachanlagevermögen und immaterielles Anlagevermögen	38.591,76	87.200	2.200	0	0	0	0
		84182100 Auszahlungen für den Erwerb von Vermögensgegenständen	4.604,59	0	0	0	0	0	0
		84285100 Auszahlungen für Hochbaumaßnahmen	23.694,13	70.000	0	0	0	0	0
		84383100 Auszahlungen für den Erwerb von Vermögensgegenständen über der Wertgrenze von 410 €	7.191,60	15.000	0	0	0	0	0
		84383200 Auszahlungen für den Erwerb von Vermögensgegenständen unter der Wertgrenze von 410 €	3.101,44	2.200	2.200	0	0	0	0
6.		Auszahlungen für Investitionen in das Finanzanlagevermögen	0,00	0	0	0	0	0	0
7.		Summe investive Auszahlungen	38.591,76	87.200	2.200	0	0	0	0
8.		Saldo aus Investitionstätigkeit	-33.091,76	-67.200	-2.200	0	0	0	0

Haushaltsplan 2023



Teilhaushaltsplan *Kinder-, Jugend-, Familienhilfe*
06

Verantwortlich:

Produkt: 06303 Kindertagesstätte Dornholzhausen

Frau Schmidt

Übersicht Investitions- maßnahmen	Ergebnis des Jahresab- schlusses 2021	Haushaltsansatz			Planung 2024	Planung 2025	Planung 2026	Werte in Euro	
		2022	2023	VE 2023				Bisher be- reitet gestellt 2023	Gesamt Inv. 2023
		1	2	3				4	5
Investitionen oberhalb der festgesetzten Wertgrenze									
36500001 Neuanschaffungen für die Kindertagesstätten									
06303.84383100 Ausstattung weitere Gruppe Kita Dhh	0,00	15.000	0	0	0	0	0	15.000,00	15.000,00
06303.84383200 GWGs Kita Dornholzhausen	3.101,44	2.200	2.200	0	0	0	0	9.844,75	9.844,75
= Saldo	-3.101,44	-17.200	-2.200	0	0	0	0	-24.844,75	-24.844,75
06303001 Teilumbau Kita Dornholzhausen mit Neugestaltung Außengelände									
06303.84285100	23.694,13	0	0	0	0	0	0	43.197,44	43.197,44
06303.84383100	7.191,60	0	0	0	0	0	0	15.093,99	15.093,99
= Saldo	-30.885,73	0	0	0	0	0	0	-34.731,43	-34.731,43
06303101 IKEK- Teilumbau Paul-Schneider-Heim zu Kita-Räumen									
06303.82081100	0,00	20.000	0	0	0	0	0	20.000,00	20.000,00
06303.82081700	5.500,00	0	0	0	0	0	0	5.500,00	5.500,00
06303.84285100	0,00	70.000	0	0	0	0	0	70.000,00	70.000,00
= Saldo	5.500,00	-50.000	0	0	0	0	0	-44.500,00	-44.500,00

Produktbeschreibung

Produkt 063030000 Kindertagesstätte Dornholzhausen

Beschreibung

Förderung der Entwicklung des Kindes mit der Hinführung zu einer eigenverantwortlichen und gemeinschaftsfähigen Persönlichkeit:

- altersgemäße sowie lebensweltorientierte Betreuung, Bildung und Erziehung der Kinder
 - geschlechtsbezogene Förderung von Mädchen und Jungen, Abbau von Geschlechtsstereotypen und Benachteiligungen
 - Förderung von behinderten und entwicklungsverzögerten Kindern
 - Einbeziehung kultureller und religiöser Begebenheiten, Familienentlastung/Unterstützung, Förderung der Vereinbarkeit von Familie und Beruf
- Zusammenarbeit mit den Eltern zum Wohle des Kindes

Auftragsgrundlage(n)

Hessisches Kinderförderungsgesetz (KiföG)
Sozialgesetzbuch VIII § 24 Kinder- und Jugendhilfegesetz
Kindergartensatzung Gebührensatzung für die Kindergärten
Beschlüsse der Gemeindevertretung und des Gemeindevorstandes
Vom Bundesgesetzgeber sind nach § 24 Abs. 1 in Verbindung mit § 69 Abs. 1 Satz 2 SGB VIII die KREISE verpflichtet den Anspruch auf einen Kindergartenplatz sicher zu stellen. So sieht es auch der Verwaltungsgerichtshof Kassel. Das heißt diese Pflichtaufgabe der Landkreise wird überwiegend von den Kommunen soweit sie Kindergärten betreiben als FREIWILLIGE LEISTUNG für die Landkreise erbracht.

Aufgabenart

Ziel


Förderung der Entwicklung des Kindes mit der Hinführung zu einer eigenverantwortlichen und gemeinschaftsfähigen Persönlichkeit:

- altersgemäße sowie lebensweltorientierte Betreuung, Bildung und Erziehung der Kinder
- geschlechtsbezogene Förderung von Mädchen und Jungen, Abbau von Geschlechtsstereotypen und Benachteiligungen
- Förderung von behinderten und entwicklungsverzögerten Kindern
- Einbeziehung kultureller und religiöser Begebenheiten

Familienentlastung/Unterstützung
Förderung der Vereinbarkeit von Familie und Beruf
Zusammenarbeit mit den Eltern zum Wohle des Kindes

Rechtsbindung

Zielgruppe(n) Kinder im Alter von 0 - 3 Jahren, Kinder im Alter von 3 - 6 Jahren, Familien




Teilergebnishaushalt

Werte in Euro

Ertrags- und Aufwandsarten			Ergebnis 2021	Haushaltsansatz		Planung 2024	Planung 2025	Planung 2026
Pos.	Konten	Bezeichnung		2022	2023			
1.	50	Privatrechtliche Leistungsentgelte	0,00	0	0	0	0	0
2.	51	Öffentlich-rechtliche Leistungsentgelte	87.580,68	105.500	131.100	129.100	129.100	129.100
		51100000 Öffentlich-rechtliche Benutzungsgebühren	49.589,58	67.500	91.100	91.100	91.100	91.100
		51101100 Öffentlich-rechtliche Erträge für Kita Essensgelder	6.125,10	8.000	10.000	8.000	8.000	8.000
		51101150 Ö.-r. Erträge Kita Ndkl. Küche	31.866,00	30.000	30.000	30.000	30.000	30.000
3.	548-549	Kostenersatzleistungen und -erstattungen *	102.098,48	107.000	86.000	86.000	86.000	86.000
		54810300 Kostenerstattung vom Land -Freistellung vom Kita-Beitrag	102.098,48	107.000	86.000	86.000	86.000	86.000
4.	52	Bestandsveränderungen und andere aktivierte Eigenleistungen	0,00	0	0	0	0	0
5.	55	Steuern und steuerähnliche Erträge einschließlich Erträge aus gesetzlichen Umlagen	0,00	0	0	0	0	0
6.	547	Erträge aus Transferleistungen	0,00	0	0	0	0	0
7.	540-543	Erträge aus Zuweisungen und Zuschüssen für laufende Zwecke und allgemeine Umlagen *	205.050,00	196.150	241.400	241.400	241.400	241.400
		54210000 Zuweisungen für laufende Zwecke vom Land	205.050,00	196.150	241.400	241.400	241.400	241.400
8.	546	Erträge aus der Auflösung von Sonderposten aus Investitionszuweisungen, -zuschüssen und -beiträgen	10.241,03	10.240	10.240	10.111	9.723	9.723
		54600000 Erträge aus der Auflösung von Sonderposten aus Investitionszuweisungen vom öffentlichen Bereich	9.566,47	9.566	9.566	9.566	9.566	9.566
		54610000 Erträge aus der Auflösung von Sonderposten aus Investitionszuweisungen vom nicht öffentlichen Bereich	674,56	674	674	545	157	157
9.	53	Sonstige ordentliche Erträge	5.317,82	5.000	5.000	5.000	5.000	5.000
		53990000 Andere sonstige betriebliche Erträge	5.317,82	5.000	5.000	5.000	5.000	5.000
10.		Summe der ordentlichen Erträge (1 bis 9)	410.288,01	423.890	473.740	471.611	471.223	471.223
11.	62-63, 640-643, 647-649, 65	Personalaufwendungen	841.459,29	954.295	1.060.971	1.071.579	1.082.292	1.093.114
		62000000 Entgelte für geleistete Arbeitszeit einschließlich tariflicher, vertraglicher oder arbeitsbedingter Zulagen	609.329,11	720.481	804.913	812.962	821.091	829.303
		62220000 Sonderzuwendung Arbeitnehmer	41.390,07	33.455	34.746	35.094	35.444	35.798
		63000000 Dienst-, Amtsbezüge einschließlich tariflicher, vertraglicher oder arbeitsbedingter Zulagen	264,67	0	0	0	0	0
		64000000 Arbeitgeberanteil zur Sozialversicherung Entgeltbereich	135.885,09	141.859	156.821	158.389	159.973	161.573
		64700000 Zukunftssicherung/ Zusatzversorgung	54.457,77	58.350	64.341	64.984	65.634	66.290
		65090000 Sonstige Aufwendungen für Personalmaßnahmen	132,58	150	150	150	150	150
12.	644-646	Versorgungsaufwendungen	2.163,64	1	1.066	-473	-522	-578
		64600000 Zuführung zu Pensionsrückstellungen	1.822,48	154	1.225	0	0	0
		64610000 Zuführung zu Beihilferückstellungen	341,16	0	0	0	0	0
		64611000 Auflösung von Beihilferückstellungen	0,00	-153	-159	-166	-172	-180
13.	60-61, 67-69	Aufwendungen für Sach- und Dienstleistungen *	77.850,52	77.185	102.177	97.577	97.577	98.077
		60100000 Aufwendungen für Büromaterial und Drucksachen der Verwaltung und ähnl. Einrichtungen	1.139,14	1.200	1.200	1.200	1.200	1.200
		60110000 Lehr- und Unterrichtsmittel	1.131,56	1.040	1.040	1.040	1.040	1.040
		60510000 Strom	4.923,74	5.200	12.000	12.000	12.000	12.000
		60520000 Gas	2.986,74	3.200	3.200	3.200	3.200	3.200
		60560000 Wasser	476,69	650	500	500	500	500
		60570000 Abwasser	750,92	900	900	900	900	900
		60610000 Materialaufwand für Gebäude u. Außenanlagen	657,47	1.000	1.000	1.000	1.000	1.000
		60630000 Materialaufwand für Einrichtungen und Ausstattungen	2.010,89	2.500	3.600	2.000	2.000	2.500

Haushaltsplan 2023



LANGGÖNS
... mitten in Hessen

Teilhaushaltsplan Kinder-, Jugend-, Familienhilfe

Verantwortlich:


06

Produkt: 06304 Kindertagesstätte Niederkleen

Frau Mattern

Ertrags- und Aufwandsarten		Ergebnis 2021	Haushaltsansatz		Planung 2024	Planung 2025	Planung 2026
Pos.	Konten	1	2	3	4	5	6
	Bezeichnung						
	60700000 Aufwendungen für Berufskleidung, Arbeitsschutzmittel u.ä.	879,33	300	300	300	300	300
	60810000 Reinigungsmaterial	804,02	700	800	800	800	800
	60820000 Verpflegungskosten	33.383,41	38.000	38.000	38.000	38.000	38.000
	60820100 Aufwendungen Spiel+/Bastelgeld	5.317,82	0	5.000	5.000	5.000	5.000
	61610000 Instandhaltung der Gebäude und Außenanlagen (Bauunterhaltung)	1.124,15	5.000	5.000	2.000	2.000	2.000
	61620000 Instandhaltung von techn. Anlagen in Betriebsbauten	0,00	800	800	800	800	800
	61630000 Instandhaltung von Einrichtungen und Ausstattungen	494,59	1.500	1.500	1.500	1.500	1.500
	61660000 Wartungskosten	1.499,38	2.000	2.000	2.000	2.000	2.000
	61710000 Aufwendungen für Fremdensorgung [Müll]	1.076,32	1.100	1.100	1.100	1.100	1.100
	61730000 Fremdreinigung	15.141,27	8.000	20.000	20.000	20.000	20.000
	61790000 Andere sonstige Aufwendungen für bezogene Leistungen	879,50	200	200	200	200	200
	68100000 Aufwendungen für Zeitungen und FACHLITERATUR der Verwaltung und ähnlicher Einrichtungen	448,66	300	300	300	300	300
	68320000 Telefonkosten	731,75	670	740	740	740	740
	68500000 Reisekosten	359,89	500	500	500	500	500
	68800000 Aufwendungen für Fort- und Weiterbildung	45,00	825	825	825	825	825
	69000000 Beiträge für gebäudebezogene Versicherungen	1.492,57	1.500	1.570	1.570	1.570	1.570
	69090000 Beiträge für sonstige Versicherungen	24,30	30	30	30	30	30
	69930000 Übrige sonstige betriebliche Aufwendungen	71,41	70	72	72	72	72
14.	66 Abschreibungen	24.066,02	22.622	24.495	23.657	22.218	22.218
	66200000 Abschreibungen auf Gebäude und Gebäudeeinrichtungen, Sachanlagen im Gemeingebrauch und Infrastrukturvermögen	19.227,04	18.975	20.848	20.848	20.848	20.848
	66450000 Abschreibungen auf Geschäftsausstattung	2.302,76	2.277	2.277	1.439	0	0
	66500000 Abschreibungen auf geringwertige Wirtschaftsgüter (GWG)	2.536,26	800	800	800	800	800
	66710000 Abschreibungen auf Forderungen wegen Unehbringlichkeit	-0,04	570	570	570	570	570
15.	71 Aufwendungen für Zuweisungen und Zuschüsse sowie besondere Finanzausgaben	0,00	0	0	0	0	0
16.	73 Steueraufwendungen und Aufwendungen aus gesetzlichen Umlageverpflichtungen	0,00	0	0	0	0	0
17.	72 Transferaufwendungen	0,00	0	0	0	0	0
18.	70, 74, 76 Sonstige ordentliche Aufwendungen	0,00	0	0	0	0	0
19.	Summe der ordentlichen Aufwendungen (11 bis 18)	945.539,47	1.054.103	1.188.709	1.192.340	1.201.565	1.212.831
20.	Verwaltungsergebnis (10 ./, 19)	-535.251,46	-630.213	-714.969	-720.729	-730.342	-741.608
21.	56-57 Finanzerträge	0,00	0	0	0	0	0
22.	77 Zinsen und sonstige Finanzaufwendungen	0,00	0	0	0	0	0
23.	Finanzergebnis (21 ./, 22)	0,00	0	0	0	0	0
24.	Ordentliches Ergebnis (20 + 23)	-535.251,46	-630.213	-714.969	-720.729	-730.342	-741.608
25.	59 Außerordentliche Erträge	0,00	500	0	0	0	0
	59010000 Erträge aus Spenden, Nachlässen und Schenkungen von übrigen Bereichen	0,00	500	0	0	0	0
26.	79 Außerordentliche Aufwendungen	0,00	0	0	0	0	0
27.	Außerordentliches Ergebnis (25 ./, 26)	0,00	500	0	0	0	0
28.	Jahresergebnis vor internen Leistungsbeziehungen (24 + 27)	-535.251,46	-629.713	-714.969	-720.729	-730.342	-741.608
29.	9800-9804 Erlöse aus internen Leistungsbeziehungen	0,00	0	0	0	0	0

Haushaltsplan 2023



Teilhaushaltsplan Kinder-, Jugend-, Familienhilfe 06

Verantwortlich:

Produkt: 06304 Kindertagesstätte Niederkleen

Frau Mattern

Ertrags- und Aufwandsarten			Ergebnis 2021	Haushaltsansatz		Planung 2024	Planung 2025	Planung 2026
Pos.	Konten	Bezeichnung	1	2	3	4	5	6
30.	9805-9809	Kosten aus internen Leistungsbeziehungen	12.406,65	13.313	13.313	0	0	0
		98050000 Aufwand der ILB aus Personalaufwand	6.212,50	11.500	11.500	0	0	0
		98060000 Aufwand der ILB aus Sachaufwand	6.194,15	1.813	1.813	0	0	0
31.		Ergebnis der internen Leistungsbeziehungen (29 - 30)	-12.406,65	-13.313	-13.313	0	0	0
32.		Jahresergebnis nach internen Leistungsbeziehungen (28 + 31)	-547.658,11	-643.026	-728.282	-720.729	-730.342	-741.608

Erläuterungen zu 3. Kostenersatzleistungen und -erstattungen

06304 54810100 Kostenerstattung vom Land
Siehe Erläuterung bei Produktkonto 06301-54210000.

06304 54810200 Kostenerstattung vom Land - längere Kita-Öffnungszeiten
Pauschale Leistungen für verlängerte Öffnungszeiten sind nach dem HessKiföG nicht mehr vorgesehen. Pro Kind wird nun eine Grundpauschale je nach vertraglich vereinbarter wöchentlicher Betreuungszeit gezahlt -> 06302-54210000.

06304 54810300 Kostenerstattung vom Land -Freistellung vom Kita-Beitrag
Ab 2019 komplette Freistellung des Landes für 6 Stunden Betreuung der Ü3-Kinder.
Erstattung 2021 141,02 € pro Monat pro Kind.
Erstattung 2022 143,74 € pro Monat pro Kind.
Erstattung 2023 146,45 € pro Monat pro Kind.
Erstattung 2024 149,16 € pro Monat pro Kind.
Erstattung 2025 151,87 € pro Monat pro Kind.

06304 54820200 Kostenerstattungen von Gemeinden (GV)
Kostenausgleich von anderen Kommunen gemäß § 28 des Hess. Kinder- und Jugendhilfegesetzbuch (HKJGB).

Erläuterungen zu 7. Erträge aus Zuweisungen und Zuschüssen für laufende Zwecke und allgemeine Umlagen

06304 54210000 Zuweisungen für laufende Zwecke vom Land
Siehe Erläuterung bei Produktkonto 06301-54210000.


06304 54220000 Zuweisungen für laufende Zwecke von Gemeinden/ GV
Zuschüsse für I-Platz-Maßnahmen
Zweckgebundene Mehrerträge dürfen nach § 19 Absatz 1 GemHVO für entsprechende Mehraufwendungen (z.B. Personaleinstellungen) verwendet werden.

Erläuterungen zu 13. Aufwendungen für Sach- und Dienstleistungen

06304 61610000 Instandhaltung der Gebäude und Außenanlagen (Bauunterhaltung)
Für das Gebäude In den Zwirnäckern 2 mit max. 4 Gruppen, z.Zt. 4 Gruppen; Nutzfläche 788 m².
Die Einweihung erfolgte am 25. Oktober 1997.
Die Aufwendungen werden gemäß § 21 Absatz 1 GemHVO für übertragbar erklärt.
Für 2022 ist die Renovierung der Küche vorgesehen.

06304 61730000 Fremdreinigung
Fremdfirmenreinigung bei Ausfall gemeindeeigene Reinigungskräfte

Haushaltsplan 2023



LANGGÖNS
... mitten in Hessen

Teilhaushaltsplan Kinder-, Jugend-, Familienhilfe
06

Verantwortlich:


Produkt: 06304 Kindertagesstätte Niederkleen

Frau Mattern

Teilfinanzhaushalt – Investitionstätigkeit –

Werte in Euro

Einzahlungs- und Auszahlungsarten			Ergebnis des Jahresabschlusses 2021	Haushaltsansatz			Planung 2024	Planung 2025	Planung 2026
				2022	2023	VE 2023			
Pos.	Konten	Bezeichnung	1	2	3	4	5	6	7
1		Einzahlungen aus Investitionszuweisungen, -zuschüssen und -beiträgen	0,00	0	0	0	0	0	0
2.		Einzahlungen aus Abgängen von Gegenständen des Sachanlage- und immateriellen Vermögens	0,00	0	0	0	0	0	0
3.		Einzahlungen aus Abgängen von Gegenständen des Finanzanlagevermögens	0,00	0	0	0	0	0	0
4.		Summe investive Einzahlungen	0,00	0	0	0	0	0	0
5.		Auszahlungen für Investitionen in das Sachanlagevermögen und immaterielles Anlagevermögen	22.338,98	102.400	4.500	0	0	0	0
		84285100 Auszahlungen für Hochbaumaßnahmen	0,00	100.000	0	0	0	0	0
		84383100 Auszahlungen für den Erwerb von Vermögensgegenständen über der Wertgrenze von 410 €	20.424,22	0	0	0	0	0	0
		84383200 Auszahlungen für den Erwerb von Vermögensgegenständen unter der Wertgrenze von 410 €	1.914,76	2.400	4.500	0	0	0	0
6.		Auszahlungen für Investitionen in das Finanzanlagevermögen	0,00	0	0	0	0	0	0
7.		Summe investive Auszahlungen	22.338,98	102.400	4.500	0	0	0	0
8.		Saldo aus Investitionstätigkeit	-22.338,98	-102.400	-4.500	0	0	0	0



Übersicht Investitions- maßnahmen	Ergebnis des Jahresab- schlusses 2021	Haushaltsansatz			Planung 2024	Planung 2025	Planung 2026	Werte in Euro	
		2022	2023	VE 2023				Bisher be- reitet gestellt 2023	Gesamt Inv. 2023
		1	2	3				4	5
Investitionen oberhalb der festgesetzten Wertgrenze									
36500001 Neuanschaffungen für die Kindertagesstätten									
06304.84383100 Sonstige Betriebsausstattung	20.424,22	0	0	0	0	0	0	21.215,57	21.215,57
06304.84383200 GWG Niederkleen	1.914,76	2.400	4.500	0	0	0	0	18.583,16	18.583,16
= Saldo	-22.338,98	-2.400	-4.500	0	0	0	0	-39.798,73	-39.798,73
06304201 Neugestaltung Außengelände Kita Niederkleen									
06304.84285100	0,00	100.000	0	0	0	0	0	100.000,00	100.000,00
= Saldo	0,00	-100.000	0	0	0	0	0	-100.000,00	-100.000,00

Produktbeschreibung

Produkt 063040000 Kindertagesstätte Niederkleen

Beschreibung

Förderung der Entwicklung des Kindes mit der Hinführung zu einer eigenverantwortlichen und gemeinschaftsfähigen Persönlichkeit:

- altersgemäße sowie lebensweltorientierte Betreuung, Bildung und Erziehung der Kinder
- geschlechtsbezogene Förderung von Mädchen und Jungen, Abbau von Geschlechtsstereotypen und Benachteiligungen
- Förderung von behinderten und entwicklungsverzögerten Kindern
- Einbeziehung kultureller und religiöser Begebenheiten

Familienentlastung/Unterstützung

Förderung der Vereinbarkeit von Familie und Beruf

Zusammenarbeit mit den Eltern zum Wohle des Kindes

Auftragsgrundlage(n)

Hessisches Kinderförderungsgesetz (KiföG)

Sozialgesetzbuch VIII § 24

Kindergartensatzung

Beschlüsse der Gemeindevertretung und des Gemeindevorstandes

Kinder- und Jugendhilfegesetz

Gebührensatzung für die Kindergärten

Vom Bundesgesetzgeber sind nach § 24 Abs. 1 in Verbindung mit § 69 Abs. 1 Satz 2 SGB VIII die KREISE verpflichtet den Anspruch auf einen Kindergartenplatz sicher zu stellen. So sieht es auch der Verwaltungsgerichtshof Kassel. Das heißt diese Pflichtaufgabe der Landkreise wird überwiegend von den Kommunen soweit sie Kindergärten betreiben als FREIWILLIGE LEISTUNG für die Landkreise erbracht.

Aufgabenart

Extern

Ziel

Förderung der Entwicklung des Kindes mit der Hinführung zu einer eigenverantwortlichen und gemeinschaftsfähigen Persönlichkeit:

- altersgemäße sowie lebensweltorientierte Betreuung, Bildung und Erziehung der Kinder
- geschlechtsbezogene Förderung von Mädchen und Jungen, Abbau von Geschlechtsstereotypen und Benachteiligungen
- Förderung von behinderten und entwicklungsverzögerten Kindern
- Einbeziehung kultureller und religiöser Begebenheiten


Familienentlastung/Unterstützung

Förderung der Vereinbarkeit von Familie und Beruf

Zusammenarbeit mit den Eltern zum Wohle des Kindes

Rechtsbindung

Zielgruppe(n) Kinder im Alter von 0 - 3 Jahren, Kinder im Alter von 3 - 6 Jahren, Familien




Teilergebnishaushalt

Werte in Euro

Ertrags- und Aufwandsarten			Ergebnis 2021	Haushaltsansatz		Planung 2024	Planung 2025	Planung 2026
Pos.	Konten	Bezeichnung		2022	2023			
1.	50	Privatrechtliche Leistungsentgelte	0,00	0	0	0	0	0
2.	51	Öffentlich-rechtliche Leistungsentgelte	20.959,97	35.450	44.150	42.150	42.150	42.150
		51100000 Öffentlich-rechtliche Benutzungsgebühren	18.862,37	31.950	39.150	39.150	39.150	39.150
		51101100 Öffentlich-rechtliche Erträge für Kita Essensgelder	2.097,60	3.500	5.000	3.000	3.000	3.000
3.	548-549	Kostensatzleistungen und -erstattungen *	58.456,78	65.000	49.000	49.000	49.000	49.000
		54810300 Kostenerstattung vom Land -Freistellung vom Kita-Beitrag	58.456,78	50.000	49.000	49.000	49.000	49.000
		54820200 Kostenerstattungen von Gemeinden (GV)	0,00	15.000	0	0	0	0
4.	52	Bestandsveränderungen und andere aktivierte Eigenleistungen	0,00	0	0	0	0	0
5.	55	Steuern und steuerähnliche Erträge einschließlich Erträge aus gesetzlichen Umlagen	0,00	0	0	0	0	0
6.	547	Erträge aus Transferleistungen	0,00	0	0	0	0	0
7.	540-543	Erträge aus Zuweisungen und Zuschüssen für laufende Zwecke und allgemeine Umlagen *	125.768,30	161.660	154.700	154.700	154.700	154.700
		54210000 Zuweisungen für laufende Zwecke vom Land	105.760,00	125.660	137.200	137.200	137.200	137.200
		54220000 Zuweisungen für laufende Zwecke von Gemeinden/ GV	20.008,30	36.000	17.500	17.500	17.500	17.500
8.	546	Erträge aus der Auflösung von Sonderposten aus Investitionszuweisungen, -zuschüssen und -beiträgen	10.087,44	10.086	10.086	10.086	10.086	10.086
		54600000 Erträge aus der Auflösung von Sonderposten aus Investitionszuweisungen vom öffentlichen Bereich	9.473,89	9.473	9.473	9.473	9.473	9.473
		54610000 Erträge aus der Auflösung von Sonderposten aus Investitionszuweisungen vom nicht öffentlichen Bereich	613,55	613	613	613	613	613
9.	53	Sonstige ordentliche Erträge	3.630,90	2.600	3.600	3.600	3.600	3.600
		53300000 Erträge aus Schadensersatzleistungen	39,90	0	0	0	0	0
		53990000 Andere sonstige betriebliche Erträge	3.591,00	2.600	3.600	3.600	3.600	3.600
10.		Summe der ordentlichen Erträge (1 bis 9)	218.903,39	274.796	261.536	259.536	259.536	259.536
11.	62-63, 640-643, 647-649, 65	Personalaufwendungen	370.105,46	452.568	443.663	448.096	452.577	457.104
		62000000 Entgelte für geleistete Arbeitszeit einschließlich tariflicher, vertraglicher oder arbeitsbedingter Zulagen	269.873,75	341.742	334.960	338.309	341.692	345.110
		62220000 Sonderzuwendung Arbeitnehmer	17.639,88	15.580	15.757	15.914	16.073	16.234
		63000000 Dienst-, Amtsbezüge einschließlich tariflicher, vertraglicher oder arbeitsbedingter Zulagen	176,45	0	0	0	0	0
		64000000 Arbeitgeberanteil zur Sozialversicherung Entgeltbereich	58.696,29	67.668	66.373	67.036	67.707	68.384
		64700000 Zukunftssicherung/ Zusatzversorgung	23.476,19	27.478	26.473	26.737	27.005	27.276
		64910000 Beihilfen Entgeltbereich	242,90	0	0	0	0	0
		65090000 Sonstige Aufwendungen für Personalmaßnahmen	0,00	100	100	100	100	100
12.	644-646	Versorgungsaufwendungen	1.081,82	0	533	-237	-261	-289
		64600000 Zuführung zu Pensionsrückstellungen	911,24	77	612	0	0	0
		64610000 Zuführung zu Beihilferückstellungen	170,58	0	0	0	0	0
		64611000 Auflösung von Beihilferückstellungen	0,00	-77	-79	-83	-86	-90
13.	60-61, 67-69	Aufwendungen für Sach- und Dienstleistungen *	28.306,98	29.045	27.497	27.497	27.497	27.497
		60100000 Aufwendungen für Büromaterial und Drucksachen der Verwaltung und ähnl. Einrichtungen	97,70	200	300	300	300	300
		60110000 Lehr- und Unterrichtsmittel	794,47	520	520	520	520	520
		60510000 Strom	1.566,70	1.700	3.680	3.680	3.680	3.680
		60520000 Gas	4.183,35	5.000	5.000	5.000	5.000	5.000
		60560000 Wasser	476,69	550	550	550	550	550
		60570000 Abwasser	640,04	700	700	700	700	700

Haushaltsplan 2023



LANGGÖNS
... mitten in Hessen

Teilhaushaltsplan *Kinder-, Jugend-, Familienhilfe*
06


Verantwortlich:

Produkt: 06305 Kindertagesstätte Oberkleen

Frau Hechler-Loh

Ertrags- und Aufwandsarten		Ergebnis 2021	Haushaltsansatz		Planung 2024	Planung 2025	Planung 2026
Pos.	Konten	1	2	3	4	5	6
	60610000	Materialaufwand für Gebäude u. Außenanlagen	488,62	1.000	1.000	1.000	1.000
	60630000	Materialaufwand für Einrichtungen und Ausstattungen	1.640,84	1.000	1.000	1.000	1.000
	60700000	Aufwendungen für Berufskleidung, Arbeitsschutzmittel u.ä.	682,06	300	300	300	300
	60810000	Reinigungsmaterial	122,45	400	300	300	300
	60820000	Verpflegungskosten	671,57	3.500	3.000	3.000	3.000
	60820100	Aufwendungen Spiel+/Bastelgeld	3.274,16	0	3.000	3.000	3.000
	61610000	Instandhaltung der Gebäude und Außenanlagen (Bauunterhaltung)	4.115,51	7.500	500	500	500
	61620000	Instandhaltung von techn. Anlagen in Betriebsbauten	922,85	500	500	500	500
	61630000	Instandhaltung von Einrichtungen und Ausstattungen	0,00	500	500	500	500
	61660000	Wartungskosten	1.499,72	2.000	2.000	2.000	2.000
	61710000	Aufwendungen für Fremdensorgung [Müll]	536,40	540	540	540	540
	61790000	Andere sonstige Aufwendungen für bezogene Leistungen	2.610,39	600	600	600	600
	68100000	Aufwendungen für Zeitungen und FACHLITERATUR der Verwaltung und ähnlicher Einrichtungen	0,00	140	140	140	140
	68320000	Telefonkosten	633,92	630	740	740	740
	68500000	Reisekosten	400,75	500	500	500	500
	68800000	Aufwendungen für Fort- und Weiterbildung	1.300,00	385	385	385	385
	69000000	Beiträge für gebäudebezogene Versicherungen	1.553,09	760	1.640	1.640	1.640
	69090000	Beiträge für sonstige Versicherungen	24,29	50	30	30	30
	69930000	Übrige sonstige betriebliche Aufwendungen	71,41	70	72	72	72
14.	66	Abschreibungen	32.274,25	32.502	32.807	32.617	32.556
		66200000 Abschreibungen auf Gebäude und Gebäudeeinrichtungen, Sachanlagen im Gemeingebrauch und Infrastrukturvermögen	30.692,60	30.388	30.693	30.693	30.671
		66450000 Abschreibungen auf Geschäftsausstattung	606,62	614	614	424	385
		66500000 Abschreibungen auf geringwertige Wirtschaftsgüter (GWG)	975,03	1.500	1.500	1.500	1.500
15.	71	Aufwendungen für Zuweisungen und Zuschüsse sowie besondere Finanzausgaben	0,00	0	0	0	0
16.	73	Steueraufwendungen und Aufwendungen aus gesetzlichen Umlageverpflichtungen	0,00	0	0	0	0
17.	72	Transferaufwendungen	0,00	0	0	0	0
18.	70, 74, 76	Sonstige ordentliche Aufwendungen	0,00	0	0	0	0
19.		Summe der ordentlichen Aufwendungen (11 bis 18)	431.768,51	514.115	504.500	507.973	512.369
20.		Verwaltungsergebnis (10 ./ 19)	-212.865,12	-239.319	-242.964	-248.437	-252.833
21.	56-57	Finanzerträge	0,00	0	0	0	0
22.	77	Zinsen und sonstige Finanzaufwendungen	69,53	21	18	15	13
		77680000 Zinsen und ähnliche Aufwendungen an sonstigen inländischen Bereich	69,53	21	18	15	13
23.		Finanzergebnis (21 ./ 22)	-69,53	-21	-18	-15	-13
24.		Ordentliches Ergebnis (20 + 23)	-212.934,65	-239.340	-242.982	-248.452	-252.846
25.	59	Außerordentliche Erträge	0,00	0	0	0	0
26.	79	Außerordentliche Aufwendungen	0,00	0	0	0	0
27.		Außerordentliches Ergebnis (25 ./ 26)	0,00	0	0	0	0
28.		Jahresergebnis vor internen Leistungsbeziehungen (24 + 27)	-212.934,65	-239.340	-242.982	-248.452	-252.846
29.	9800-9804	Erlöse aus internen Leistungsbeziehungen	0,00	0	0	0	0

Haushaltsplan 2023



Teilhaushaltsplan Kinder-, Jugend-, Familienhilfe 06

Verantwortlich:

Produkt: 06305 Kindertagesstätte Oberkleen

Frau Hechler-Loh

Ertrags- und Aufwandsarten			Ergebnis 2021	Haushaltsansatz		Planung 2024	Planung 2025	Planung 2026
				2022	2023			
Pos.	Konten	Bezeichnung	1	2	3	4	5	6
30.	9805-9809	Kosten aus internen Leistungsbeziehungen	6.481,95	2.408	2.408	0	0	0
		98050000 Aufwand der ILB aus Personalaufwand	3.340,09	1.980	1.980	0	0	0
		98060000 Aufwand der ILB aus Sachaufwand	3.141,86	428	428	0	0	0
31.		Ergebnis der internen Leistungsbeziehungen (29 - 30)	-6.481,95	-2.408	-2.408	0	0	0
32.		Jahresergebnis nach internen Leistungsbeziehungen (28 + 31)	-219.416,60	-241.748	-245.390	-248.452	-252.846	-257.101

Erläuterungen zu 3. Kostenersatzleistungen und -erstattungen

06305 54810100 Kostenerstattung vom Land
Siehe Erläuterung bei Produktkonto 06301-54210000.

06305 54810200 Kostenerstattung vom Land - längere Kita-Öffnungszeiten
Pauschale Leistungen für verlängerte Öffnungszeiten sind nach dem HessKiföG nicht mehr vorgesehen. Pro Kind wird nun eine Grundpauschale je nach vertraglich vereinbarter wöchentlicher Betreuungszeit gezahlt -> 06301-54210000.

06305 54810300 Kostenerstattung vom Land -Freistellung vom Kita-Beitrag
Ab 2019 komplette Freistellung des Landes für 6 Stunden Betreuung der Ü3-Kinder.
Erstattung 2021 141,02 € pro Monat pro Kind.
Erstattung 2022 143,74 € pro Monat pro Kind.
Erstattung 2023 146,45 € pro Monat pro Kind.
Erstattung 2024 149,16 € pro Monat pro Kind.
Erstattung 2025 151,87 € pro Monat pro Kind.

06305 54820200 Kostenerstattungen von Gemeinden (GV)
Kostenausgleich von anderen Kommunen gemäß § 28 des Hess. Kinder- und Jugendhilfegesetzbuch (HKJGB).

Erläuterungen zu 7. Erträge aus Zuweisungen und Zuschüssen für laufende Zwecke und allgemeine Umlagen


06305 54210000 Zuweisungen für laufende Zwecke vom Land
Siehe Erläuterung bei Produktkonto 06301-54210000.

06305 54220000 Zuweisungen für laufende Zwecke von Gemeinden/ GV
Zuschüsse für I-Platz-Maßnahmen
Zweckgebundene Mehrerträge dürfen nach § 19 Absatz 1 GemHVO für entsprechende Mehraufwendungen (z.B. Personaleinstellungen) verwendet werden.

Erläuterungen zu 13. Aufwendungen für Sach- und Dienstleistungen

06305 61610000 Instandhaltung der Gebäude und Außenanlagen (Bauunterhaltung)
Für das Gebäude Brückenstraße 8 mit 2 Gruppen; Nutzfläche 410 m².
Die Einrichtung besteht seit 1954 und ist am jetzigen Standort seit 1967 untergebracht, Nutzungsbeginn nach grundhafter Sanierung (von 3/09 - 10/10) am 1. November 2010.
Die Aufwendungen werden gemäß § 21 Absatz 1 GemHVO für übertragbar erklärt.
Für 2022 vorgesehen: Innenanstrich Gruppenräume, Erneuerung Kindertoiletten sowie Außentreppenbeleuchtung

Haushaltsplan 2023



LANGGÖNS
... mitten in Hessen

Teilhaushaltsplan Kinder-, Jugend-, Familienhilfe
06

Verantwortlich:


Produkt: 06305 Kindertagesstätte Oberkleen

Frau Hechler-Loh

Teilfinanzhaushalt – Investitionstätigkeit –

Werte in Euro


Einzahlungs- und Auszahlungsarten			Ergebnis des Jahresabschlusses 2021	Haushaltsansatz			Planung 2024	Planung 2025	Planung 2026
				2022	2023	VE 2023			
Pos.	Konten	Bezeichnung	1	2	3	4	5	6	7
1		Einzahlungen aus Investitionszuweisungen, -zuschüssen und -beiträgen	932,98	0	0	0	0	0	0
		82081100 Einzahlungen aus Investitionszuweisungen vom Land	932,98	0	0	0	0	0	0
2.		Einzahlungen aus Abgängen von Gegenständen des Sachanlage- und immateriellen Vermögens	0,00	0	0	0	0	0	0
3.		Einzahlungen aus Abgängen von Gegenständen des Finanzanlagevermögens	0,00	0	0	0	0	0	0
4.		Summe investive Einzahlungen	932,98	0	0	0	0	0	0
5.		Auszahlungen für Investitionen in das Sachanlagevermögen und immaterielles Anlagevermögen	1.660,49	4.320	720	0	0	0	0
		84383100 Auszahlungen für den Erwerb von Vermögensgegenständen über der Wertgrenze von 410 €	685,46	3.600	0	0	0	0	0
		84383200 Auszahlungen für den Erwerb von Vermögensgegenständen unter der Wertgrenze von 410 €	975,03	720	720	0	0	0	0
6.		Auszahlungen für Investitionen in das Finanzanlagevermögen	0,00	0	0	0	0	0	0
7.		Summe investive Auszahlungen	1.660,49	4.320	720	0	0	0	0
8.		Saldo aus Investitionstätigkeit	-727,51	-4.320	-720	0	0	0	0



Übersicht Investitions- maßnahmen	Ergebnis des Jahresab- schlusses 2021	Haushaltsansatz			Planung 2024	Planung 2025	Planung 2026	Werte in Euro	
		2022	2023	VE 2023				Bisher be- reitet gestellt 2023	Gesamt Inv. 2023
		1	2	3				4	5
Investitionen oberhalb der festgesetzten Wertgrenze									
36500001 Neuanschaffungen für die Kindertagesstätten									
06305.84383100 Sonstige Betriebsausrüstung	685,46	3.600	0	0	0	0	0	6.185,51	6.185,51
06305.84383200 GWGs Kita Oberkleen	975,03	720	720	0	0	0	0	5.559,93	5.559,93
= Saldo	-1.660,49	-4.320	-720	0	0	0	0	-11.745,44	-11.745,44

Produktbeschreibung

Produkt 0630500000 Kindertagesstätte Oberkleen	
<p>Beschreibung</p> <p>Förderung der Entwicklung des Kindes mit der Hinführung zu einer eigenverantwortlichen und gemeinschaftsfähigen Persönlichkeit:</p> <ul style="list-style-type: none"> - altersgemäße sowie lebensweltorientierte Betreuung, Bildung und Erziehung der Kinder - geschlechtsbezogene Förderung von Mädchen und Jungen, Abbau von Geschlechtsstereotypen und Benachteiligungen - Förderung von behinderten und entwicklungsverzögerten Kindern - Einbeziehung kultureller und religiöser Begebenheiten <p>Familienentlastung/Unterstützung Förderung der Vereinbarkeit von Familie und Beruf Zusammenarbeit mit den Eltern zum Wohle des Kindes</p>	
<p>Auftragsgrundlage(n)</p> <p>Hessisches Kinderförderungsgesetz (KiföG) Sozialgesetzbuch VIII § 24 Kindergartensatzung Beschlüsse der Gemeindevertretung und des Gemeindevorstandes</p> <p>Kinder- und Jugendhilfegesetz Gebührensatzung für die Kindergärten</p> <p>Vom Bundesgesetzgeber sind nach § 24 Abs. 1 in Verbindung mit § 69 Abs. 1 Satz 2 SGB VIII die KREISE verpflichtet den Anspruch auf einen Kindergartenplatz sicher zu stellen. So sieht es auch der Verwaltungsgerichtshof Kassel. Das heißt diese Pflichtaufgabe der Landkreise wird überwiegend von den Kommunen soweit sie Kindergärten betreiben als FREIWILLIGE LEISTUNG für die Landkreise erbracht.</p>	<p>Aufgabenart</p> <p>Extern</p>
<p>Ziel</p> <p>Förderung der Entwicklung des Kindes mit der Hinführung zu einer eigenverantwortlichen und gemeinschaftsfähigen Persönlichkeit:</p> <ul style="list-style-type: none"> - altersgemäße sowie lebensweltorientierte Betreuung, Bildung und Erziehung der Kinder - geschlechtsbezogene Förderung von Mädchen und Jungen, Abbau von Geschlechtsstereotypen und Benachteiligungen - Förderung von behinderten und entwicklungsverzögerten Kindern - Einbeziehung kultureller und religiöser Begebenheiten <p>Familienentlastung/Unterstützung Förderung der Vereinbarkeit von Familie und Beruf Zusammenarbeit mit den Eltern zum Wohle des Kindes</p>	<p>Rechtsbindung</p>
<p>Zielgruppe(n) Kinder im Alter von 0 - 3 Jahren, Kinder im Alter von 3 - 6 Jahren, Familien</p>	




Teilergebnishaushalt

Werte in Euro

Ertrags- und Aufwandsarten			Ergebnis 2021	Haushaltsansatz		Planung 2024	Planung 2025	Planung 2026
Pos.	Konten	Bezeichnung		2022	2023			
1.	50	Privatrechtliche Leistungsentgelte	0,00	0	0	0	0	0
2.	51	Öffentlich-rechtliche Leistungsentgelte	8.439,22	14.600	38.550	37.550	37.550	37.550
		51100000 Öffentlich-rechtliche Benutzungsgebühren	6.970,02	12.600	35.550	35.550	35.550	35.550
		51101100 Öffentlich-rechtliche Erträge für Kita Essensgelder	1.469,20	2.000	3.000	2.000	2.000	2.000
3.	548-549	Kostensatzleistungen und -erstattungen *	30.319,30	33.000	36.000	36.000	36.000	36.000
		54810300 Kostenerstattung vom Land -Freistellung vom Kita-Beitrag	30.319,30	33.000	36.000	36.000	36.000	36.000
4.	52	Bestandsveränderungen und andere aktivierte Eigenleistungen	0,00	0	0	0	0	0
5.	55	Steuern und steuerähnliche Erträge einschließlich Erträge aus gesetzlichen Umlagen	0,00	0	0	0	0	0
6.	547	Erträge aus Transferleistungen	0,00	0	0	0	0	0
7.	540-543	Erträge aus Zuweisungen und Zuschüssen für laufende Zwecke und allgemeine Umlagen *	67.550,00	62.500	114.900	114.900	114.900	114.900
		54103999 Zuweisungen Hessenkasse für Instandsetzungen	11.700,00	0	0	0	0	0
		54210000 Zuweisungen für laufende Zwecke vom Land	55.850,00	62.500	114.900	114.900	114.900	114.900
8.	546	Erträge aus der Auflösung von Sonderposten aus Investitionszuweisungen, -zuschüssen und -beiträgen	1.775,88	919	919	919	919	919
		54600000 Erträge aus der Auflösung von Sonderposten aus Investitionszuweisungen vom öffentlichen Bereich	919,45	919	919	919	919	919
		54690000 Erträge aus der Auflösung von sonstigen Sonderposten aus Investitionen	856,43	0	0	0	0	0
9.	53	Sonstige ordentliche Erträge	1.372,19	1.400	1.400	1.400	1.400	1.400
		53990000 Andere sonstige betriebliche Erträge	1.372,19	1.400	1.400	1.400	1.400	1.400
10.		Summe der ordentlichen Erträge (1 bis 9)	109.456,59	112.419	191.769	190.769	190.769	190.769
11.	62-63, 640-643, 647-649, 65	Personalaufwendungen	130.260,71	249.058	396.733	400.702	404.707	408.750
		62000000 Entgelte für geleistete Arbeitszeit einschließlich tariflicher, vertraglicher oder arbeitsbedingter Zulagen	93.286,87	187.901	299.719	302.717	305.744	308.800
		62220000 Sonderzuwendung Arbeitnehmer	5.722,81	8.392	13.022	13.153	13.284	13.416
		63000000 Dienst-, Amtsbezüge einschließlich tariflicher, vertraglicher oder arbeitsbedingter Zulagen	176,45	0	0	0	0	0
		64000000 Arbeitgeberanteil zur Sozialversicherung Entgeltbereich	22.521,62	37.243	59.358	59.952	60.551	61.156
		64700000 Zukunftssicherung/ Zusatzversorgung	8.500,50	15.522	24.584	24.830	25.078	25.328
		65090000 Sonstige Aufwendungen für Personalmaßnahmen	52,46	0	50	50	50	50
12.	644-646	Versorgungsaufwendungen	1.081,82	0	533	-237	-261	-289
		64600000 Zuführung zu Pensionsrückstellungen	911,24	77	612	0	0	0
		64610000 Zuführung zu Beihilferückstellungen	170,58	0	0	0	0	0
		64611000 Auflösung von Beihilferückstellungen	0,00	-77	-79	-83	-86	-90
13.	60-61, 67-69	Aufwendungen für Sach- und Dienstleistungen *	102.698,27	20.043	22.615	22.615	22.615	22.615
		60100000 Aufwendungen für Büromaterial und Drucksachen der Verwaltung und ähnl. Einrichtungen	54,95	200	300	300	300	300
		60110000 Lehr- und Unterrichtsmittel	10,95	325	325	325	325	325
		60510000 Strom	1.281,90	1.600	2.960	2.960	2.960	2.960
		60520000 Gas	3.378,26	5.200	5.200	5.200	5.200	5.200
		60560000 Wasser	261,35	300	300	300	300	300
		60570000 Abwasser	456,84	500	500	500	500	500
		60610000 Materialaufwand für Gebäude u. Außenanlagen	513,86	1.000	1.000	1.000	1.000	1.000
		60630000 Materialaufwand für Einrichtungen und Ausstattungen	2.166,02	1.000	1.000	1.000	1.000	1.000

Haushaltsplan 2023



LANGGÖNS
... mitten in Hessen

Teilhaushaltsplan Kinder-, Jugend-, Familienhilfe

Verantwortlich:


06

Produkt: 06306 Kindertagesstätte Cleeburg

Frau Ruppel

Ertrags- und Aufwandsarten			Ergebnis 2021	Haushaltsansatz		Planung 2024	Planung 2025	Planung 2026
Pos.	Konten	Bezeichnung	1	2	3	4	5	6
		60700000 Aufwendungen für Berufskleidung, Arbeitsschutzmittel u.ä.	414,68	300	300	300	300	300
		60810000 Reinigungsmaterial	97,46	350	350	350	350	350
		60820000 Verpflegungskosten	562,56	2.000	2.000	2.000	2.000	2.000
		60820100 Aufwendungen Spiel+/Bastelgeld	1.372,19	0	1.000	1.000	1.000	1.000
		61610000 Instandhaltung der Gebäude und Außenanlagen (Bauunterhaltung)	88.582,59	2.000	2.000	2.000	2.000	2.000
		61620000 Instandhaltung von techn. Anlagen in Betriebsbauten	0,00	500	500	500	500	500
		61630000 Instandhaltung von Einrichtungen und Ausstattungen	441,97	500	500	500	500	500
		61660000 Wartungskosten	1.090,52	1.000	1.000	1.000	1.000	1.000
		61710000 Aufwendungen für Fremdensorgung [Müll]	362,40	363	363	363	363	363
		61790000 Andere sonstige Aufwendungen für bezogene Leistungen	352,94	500	500	500	500	500
		68100000 Aufwendungen für Zeitungen und FACHLITERATUR der Verwaltung und ähnlicher Einrichtungen	0,00	100	100	100	100	100
		68320000 Telefonkosten	759,22	630	740	740	740	740
		68500000 Reisekosten	291,90	300	300	300	300	300
		68800000 Aufwendungen für Fort- und Weiterbildung	0,00	275	275	275	275	275
		69000000 Beiträge für gebäudebezogene Versicherungen	150,00	1.000	1.000	1.000	1.000	1.000
		69090000 Beiträge für sonstige Versicherungen	24,30	30	30	30	30	30
		69930000 Übrige sonstige betriebliche Aufwendungen	71,41	70	72	72	72	72
14.	66	Abschreibungen	5.739,43	6.423	6.494	6.279	6.233	6.233
		66200000 Abschreibungen auf Gebäude und Gebäudeeinrichtungen, Sachanlagen im Gemeingebrauch und Infrastrukturvermögen	4.362,89	4.740	4.811	4.786	4.778	4.778
		66430000 Abschreibungen auf Fuhrpark	421,66	422	422	422	422	422
		66450000 Abschreibungen auf Geschäftsausstattung	383,76	391	391	201	163	163
		66500000 Abschreibungen auf geringwertige Wirtschaftsgüter (GWG)	571,12	700	700	700	700	700
		66710000 Abschreibungen auf Forderungen wegen Unehbringlichkeit	0,00	170	170	170	170	170
15.	71	Aufwendungen für Zuweisungen und Zuschüsse sowie besondere Finanzausgaben	0,00	0	0	0	0	0
16.	73	Steueraufwendungen und Aufwendungen aus gesetzlichen Umlageverpflichtungen	0,00	0	0	0	0	0
17.	72	Transferaufwendungen	0,00	0	0	0	0	0
18.	70, 74, 76	Sonstige ordentliche Aufwendungen	0,00	0	0	0	0	0
19.		Summe der ordentlichen Aufwendungen (11 bis 18)	239.780,23	275.524	426.375	429.359	433.294	437.309
20.		Verwaltungsergebnis (10 ./ 19)	-130.323,64	-163.105	-234.606	-238.590	-242.525	-246.540
21.	56-57	Finanzerträge	0,00	0	0	0	0	0
22.	77	Zinsen und sonstige Finanzaufwendungen	0,00	0	0	0	0	0
23.		Finanzergebnis (21 ./ 22)	0,00	0	0	0	0	0
24.		Ordentliches Ergebnis (20 + 23)	-130.323,64	-163.105	-234.606	-238.590	-242.525	-246.540
25.	59	Außerordentliche Erträge	0,00	0	0	0	0	0
26.	79	Außerordentliche Aufwendungen	0,00	0	0	0	0	0
27.		Außerordentliches Ergebnis (25 ./ 26)	0,00	0	0	0	0	0
28.		Jahresergebnis vor internen Leistungsbeziehungen (24 + 27)	-130.323,64	-163.105	-234.606	-238.590	-242.525	-246.540
29.	9800-9804	Erlöse aus internen Leistungsbeziehungen	0,00	0	0	0	0	0
30.	9805-9809	Kosten aus internen Leistungsbeziehungen	9.348,20	10.513	10.513	0	0	0
		98050000 Aufwand der ILB aus Personalaufwand	6.917,07	10.100	10.100	0	0	0

Haushaltsplan 2023



LANGGÖNS
... mitten in Hessen

Teilhaushaltsplan Kinder-, Jugend-, Familienhilfe
06

Verantwortlich:

Produkt: 06306 Kindertagesstätte Cleeburg

Frau Ruppel

Ertrags- und Aufwandsarten		Ergebnis 2021	Haushaltsansatz		Planung 2024	Planung 2025	Planung 2026
Pos.	Konten	1	2	3	4	5	6
	98060000 Aufwand der ILB aus Sachaufwand	2.431,13	413	413	0	0	0
31.	<u>Ergebnis der internen Leistungsbeziehungen (29 - 30)</u>	<u>-9.348,20</u>	<u>-10.513</u>	<u>-10.513</u>	<u>0</u>	<u>0</u>	<u>0</u>
32.	<u>Jahresergebnis nach internen Leistungsbeziehungen (28 + 31)</u>	<u>-139.671,84</u>	<u>-173.618</u>	<u>-245.119</u>	<u>-238.590</u>	<u>-242.525</u>	<u>-246.540</u>

Erläuterungen zu 3. Kostenersatzleistungen und -erstattungen

06306 54810100 Kostenerstattung vom Land
Siehe Erläuterung bei Produktkonto 06301-54210000.

06306 54810200 Kostenerstattung vom Land - längere Kita-Öffnungszeiten
Pauschale Leistungen für verlängerte Öffnungszeiten sind nach dem HessKiföG nicht mehr vorgesehen. Pro Kind wird nun eine Grundpauschale je nach vertraglich vereinbarter wöchentlicher Betreuungszeit gezahlt -> 06302-54210000.

06306 54810300 Kostenerstattung vom Land -Freistellung vom Kita-Beitrag
Ab 2019 komplette Freistellung des Landes für 6 Stunden Betreuung der Ü3-Kinder.
Erstattung 2021 141,02 € pro Monat pro Kind.
Erstattung 2022 143,74 € pro Monat pro Kind.
Erstattung 2023 146,45 € pro Monat pro Kind.
Erstattung 2024 149,16 € pro Monat pro Kind.
Erstattung 2025 151,87 € pro Monat pro Kind.

Erläuterungen zu 7. Erträge aus Zuweisungen und Zuschüssen für laufende Zwecke und allgemeine Umlagen


06306 54210000 Zuweisungen für laufende Zwecke vom Land
Siehe Erläuterung bei Produktkonto 06301-54210000.

06306 54220000 Zuweisungen für laufende Zwecke von Gemeinden/ GV
Zuschüsse für I-Platz-Maßnahmen s
Zweckgebundene Mehrerträge dürfen nach § 19 Absatz 1 GemHVO für entsprechende Mehraufwendungen (z.B. Personaleinstellungen) verwendet werden.

Erläuterungen zu 13. Aufwendungen für Sach- und Dienstleistungen

06306 61610000 Instandhaltung der Gebäude und Außenanlagen (Bauunterhaltung)
Für das Gebäude Espaar Straße 4 mit 2 Gruppen; Nutzfläche 220 m².
Die Einrichtung besteht seit 1959 und ist im jetzigen Gebäude seit 1968 untergebracht; zunächst im Erdgeschoss, seit Mitte 1995 im ganzen Haus.
Die Aufwendungen werden gemäß § 21 Absatz 1 GemHVO für übertragbar erklärt.

Haushaltsplan 2023



LANGGÖNS
... mitten in Hessen

Teilhaushaltsplan Kinder-, Jugend-, Familienhilfe
06

Verantwortlich:


Produkt: 06306 Kindertagesstätte Cleeburg

Frau Ruppel

Teilfinanzhaushalt – Investitionstätigkeit –

Werte in Euro

Einzahlungs- und Auszahlungsarten			Ergebnis des Jahresabschlusses 2021	Haushaltsansatz			Planung 2024	Planung 2025	Planung 2026
				2022	2023	VE 2023			
Pos.	Konten	Bezeichnung	1	2	3	4	5	6	7
1		Einzahlungen aus Investitionszuweisungen, -zuschüssen und -beiträgen	919,44	0	0	0	0	0	0
		82081100 Einzahlungen aus Investitionszuweisungen vom Land	919,44	0	0	0	0	0	0
2.		Einzahlungen aus Abgängen von Gegenständen des Sachanlage- und immateriellen Vermögens	0,00	0	0	0	0	0	0
3.		Einzahlungen aus Abgängen von Gegenständen des Finanzanlagevermögens	0,00	0	0	0	0	0	0
4.		Summe investive Einzahlungen	919,44	0	0	0	0	0	0
5.		Auszahlungen für Investitionen in das Sachanlagevermögen und immaterielles Anlagevermögen	40.016,76	6.000	61.350	0	0	0	0
		84285100 Auszahlungen für Hochbaumaßnahmen	38.760,17	0	35.000	0	0	0	0
		84383100 Auszahlungen für den Erwerb von Vermögensgegenständen über der Wertgrenze von 410 €	685,47	5.000	25.000	0	0	0	0
		84383200 Auszahlungen für den Erwerb von Vermögensgegenständen unter der Wertgrenze von 410 €	571,12	1.000	1.350	0	0	0	0
6.		Auszahlungen für Investitionen in das Finanzanlagevermögen	0,00	0	0	0	0	0	0
7.		Summe investive Auszahlungen	40.016,76	6.000	61.350	0	0	0	0
8.		Saldo aus Investitionstätigkeit	-39.097,32	-6.000	-61.350	0	0	0	0



Übersicht Investitions- maßnahmen	Ergebnis des Jahresab- schlusses 2021	Haushaltsansatz			Planung 2024	Planung 2025	Planung 2026	Werte in Euro	
		2022	2023	VE 2023				Bisher be- reitet gestellt 2023	Gesamt Inv. 2023
		1	2	3				4	5
Investitionen oberhalb der festgesetzten Wertgrenze									
36500001 Neuanschaffungen für die Kindertagesstätten									
06306.84383100 Sonstige Betriebsausstattung	685,47	5.000	0	0	0	0	0	12.213,22	12.213,22
06306.84383200 GWGs Kita Cleeburg	571,12	1.000	1.350	0	0	0	0	4.606,35	4.606,35
= Saldo	-1.256,59	-6.000	-1.350	0	0	0	0	-16.819,57	-16.819,57
06306301 Teilumbau Kita Cleeburg für 2. Gruppe									
06306.84285100	0,00	0	35.000	0	0	0	0	35.000,00	35.000,00
06306.84383100	0,00	0	25.000	0	0	0	0	25.000,00	25.000,00
= Saldo	0,00	0	-60.000	0	0	0	0	-60.000,00	-60.000,00
36506801 Neuanlage Außenanlage Kita Cleeburg									
06306.82081100	919,44	0	0	0	0	0	0	21.754,44	21.754,44
06306.84285100	38.760,17	0	0	0	0	0	0	58.089,08	58.089,08
= Saldo	-37.840,73	0	0	0	0	0	0	-36.334,64	-36.334,64

Produktbeschreibung

Produkt **063060000** Kindertagesstätte Cleeburg

Beschreibung

Förderung der Entwicklung des Kindes mit der Hinführung zu einer eigenverantwortlichen und gemeinschaftsfähigen Persönlichkeit:

- altersgemäße sowie lebensweltorientierte Betreuung, Bildung und Erziehung der Kinder
- geschlechtsbezogene Förderung von Mädchen und Jungen, Abbau von Geschlechtsstereotypen und Benachteiligungen
- Förderung von behinderten und entwicklungsverzögerten Kindern
- Einbeziehung kultureller und religiöser Begebenheiten

Familienentlastung/Unterstützung

Förderung der Vereinbarkeit von Familie und Beruf

Zusammenarbeit mit den Eltern zum Wohle des Kindes

Auftragsgrundlage(n)

Hessisches Kinderförderungsgesetz (KiföG)

Sozialgesetzbuch VIII § 24

Kindertagesstättenverordnung

Beschlüsse der Gemeindevertretung und des Gemeindevorstandes

Vom Bundesgesetzgeber sind nach § 24 Abs. 1 in Verbindung mit § 69 Abs. 1 Satz 2 SGB VIII die KREISE verpflichtet den Anspruch auf einen Kindergartenplatz sicher zu stellen. So sieht es auch der Verwaltungsgerichtshof Kassel. Das heißt diese Pflichtaufgabe der Landkreise wird überwiegend von den Kommunen soweit sie Kindergärten betreiben als FREIWILLIGE LEISTUNG für die Landkreise erbracht.

Aufgabenart

Extern

Ziel

Förderung der Entwicklung des Kindes mit der Hinführung zu einer eigenverantwortlichen und gemeinschaftsfähigen Persönlichkeit:

- altersgemäße sowie lebensweltorientierte Betreuung, Bildung und Erziehung der Kinder
- geschlechtsbezogene Förderung von Mädchen und Jungen, Abbau von Geschlechtsstereotypen und Benachteiligungen
- Förderung von behinderten und entwicklungsverzögerten Kindern
- Einbeziehung kultureller und religiöser Begebenheiten


Familienentlastung/Unterstützung

Förderung der Vereinbarkeit von Familie und Beruf

Zusammenarbeit mit den Eltern zum Wohle des Kindes

Rechtsbindung

Zielgruppe(n) Kinder im Alter von 0 - 3 Jahren, Kinder im Alter von 3 - 6 Jahren, Familien




Teilergebnishaushalt

Werte in Euro

Ertrags- und Aufwandsarten			Ergebnis 2021	Haushaltsansatz		Planung 2024	Planung 2025	Planung 2026
Pos.	Konten	Bezeichnung		2022	2023			
1.	50	Privatrechtliche Leistungsentgelte	0,00	0	0	0	0	0
2.	51	Öffentlich-rechtliche Leistungsentgelte	0,00	0	0	0	0	0
3.	548-549	Kostensatzleistungen und -erstattungen	60.709,11	60.000	60.000	60.000	60.000	60.000
		54810300 Kostenerstattung vom Land -Freistellung vom Kita-Beitrag	60.709,11	60.000	60.000	60.000	60.000	60.000
4.	52	Bestandsveränderungen und andere aktivierte Eigenleistungen	0,00	0	0	0	0	0
5.	55	Steuern und steuerähnliche Erträge einschließlich Erträge aus gesetzlichen Umlagen	0,00	0	0	0	0	0
6.	547	Erträge aus Transferleistungen	0,00	0	0	0	0	0
7.	540-543	Erträge aus Zuweisungen und Zuschüssen für laufende Zwecke und allgemeine Umlagen	0,00	0	0	0	0	0
8.	546	Erträge aus der Auflösung von Sonderposten aus Investitionszuweisungen, -zuschüssen und -beiträgen	0,00	0	0	0	0	0
9.	53	Sonstige ordentliche Erträge	0,00	0	0	0	0	0
10.		Summe der ordentlichen Erträge (1 bis 9)	60.709,11	60.000	60.000	60.000	60.000	60.000
11.	62-63, 640-643, 647-649, 65	Personalaufwendungen	0,00	0	0	0	0	0
12.	644-646	Versorgungsaufwendungen	0,00	0	0	0	0	0
13.	60-61, 67-69	Aufwendungen für Sach- und Dienstleistungen	0,00	0	0	0	0	0
14.	66	Abschreibungen	4.281,01	4.281	4.282	4.281	4.282	4.281
		66150000 Abschreibungen auf aktivierte Investitionszuschüsse	4.281,01	4.281	4.282	4.281	4.282	4.281
15.	71	Aufwendungen für Zuweisungen und Zuschüsse sowie besondere Finanzausgaben *	503.576,28	503.000	505.000	505.000	505.000	505.000
		71280000 Zuschüsse für laufende Zwecke an übrige Bereiche	503.576,28	503.000	505.000	505.000	505.000	505.000
16.	73	Steueraufwendungen und Aufwendungen aus gesetzlichen Umlageverpflichtungen	0,00	0	0	0	0	0
17.	72	Transferaufwendungen *	60.709,11	60.000	60.000	60.000	60.000	60.000
		72820000 Sonstige soziale Erstattungen an Gemeinden/ GV	60.709,11	60.000	60.000	60.000	60.000	60.000
18.	70, 74, 76	Sonstige ordentliche Aufwendungen	0,00	0	0	0	0	0
19.		Summe der ordentlichen Aufwendungen (11 bis 18)	568.566,40	567.281	569.282	569.281	569.282	569.281
20.		Verwaltungsergebnis (10 ./ 19)	-507.857,29	-507.281	-509.282	-509.281	-509.282	-509.281
21.	56-57	Finanzerträge	0,00	0	0	0	0	0
22.	77	Zinsen und sonstige Finanzaufwendungen	0,00	0	0	0	0	0
23.		Finanzergebnis (21 ./ 22)	0,00	0	0	0	0	0
24.		Ordentliches Ergebnis (20 + 23)	-507.857,29	-507.281	-509.282	-509.281	-509.282	-509.281
25.	59	Außerordentliche Erträge	0,00	0	0	0	0	0
26.	79	Außerordentliche Aufwendungen	0,00	0	0	0	0	0
27.		Außerordentliches Ergebnis (25 ./ 26)	0,00	0	0	0	0	0
28.		Jahresergebnis vor internen Leistungsbeziehungen (24 + 27)	-507.857,29	-507.281	-509.282	-509.281	-509.282	-509.281
29.	9800-9804	Erlöse aus internen Leistungsbeziehungen	0,00	0	0	0	0	0
30.	9805-9809	Kosten aus internen Leistungsbeziehungen	0,00	0	0	0	0	0
31.		Ergebnis der internen Leistungsbeziehungen (29 - 30)	0,00	0	0	0	0	0

Haushaltsplan 2023



LANGGÖNS
... mitten in Hessen

Teilhaushaltsplan Kinder-, Jugend-, Familienhilfe
06

Verantwortlich:

Produkt: 06307 Kindertagesstätte ev. Langgöns

Frau K. Müller

Ertrags- und Aufwandsarten		Ergebnis 2021	Haushaltsansatz		Planung 2024	Planung 2025	Planung 2026
			2022	2023			
Pos.	Konten	1	2	3	4	5	6
32.		<u>-507.857,29</u>	<u>-507.281</u>	<u>-509.282</u>	<u>-509.281</u>	<u>-509.282</u>	<u>-509.281</u>
	<u>Jahresergebnis nach internen Leistungsbeziehungen (28 + 31)</u>						

Erläuterungen zu 15. Aufwendungen für Zuweisungen und Zuschüsse sowie besondere Finanzausgaben

06307 71280000 Zuschüsse für laufende Zwecke an übrige Bereiche

Für den Kindergarten in der Neugasse 6 mit 3 Gruppen.

Gemäß Vertrag vom 29.11./3.12.1999 in der Fassung vom 27./28.5.2010 trägt die Kirche ab dem Haushaltsjahr 2003, 15 % der laufenden Betriebskosten und 0 % der neugeschaffenen Bauteile von 2010. Die Gemeinde trägt somit die restlichen ungedeckten Kosten.

Die 2010 eingerichtete Krippengruppe wird zu 100 % von der Gemeinde finanziert, mit Ausnahme von 10 % der speziellen Personalkosten.

Planung gemäß Mitteilung der evangelischen Regionalverwaltung Oberhessen.

Erläuterungen zu 17. Transferaufwendungen

06307 72820000 Sonstige soziale Erstattungen Weiterleitung Kita-Befreiung Land an ev. Kita

Landesförderung Ü3-Kinder - Auszahlung an Ev. Kita

Produktbeschreibung

Produkt 0630700000 Kindertagesstätte ev. Langgöns

Beschreibung

Kinderbetreuung in kirchlichen Einrichtungen
oder Einrichtungen freier Träger

Auftragsgrundlage(n)

Sozialgesetzbuch VIII
Kindertagesatzung
Beschlüsse der Gemeindevertretung und des Gemeindevorstandes

Kinder- und Jugendhilfegesetz

Gebührensatzung für die Kindergärten

Aufgabenart

Extern

Ziel

Förderung der Entwicklung des Kindes mit der Hinführung zu einer eigenverantwortlichen und gemeinschaftsfähigen Persönlichkeit:

- altersgemäße sowie lebensweltorientierte Betreuung, Bildung und Erziehung der Kinder
- geschlechtsbezogene Förderung von Mädchen und Jungen, Abbau von Geschlechtsstereotypen und Benachteiligungen

- Förderung von behinderten und entwicklungsverzögerten Kindern

- Einbeziehung kultureller und religiöser Begebenheiten


Familienentlastung/Unterstützung

Förderung der Vereinbarkeit von Familie und Beruf

Zusammenarbeit mit den Eltern zum Wohle des Kindes

Rechtsbindung

Zielgruppe(n) Kinder im Alter von 0 - 3 Jahren, Kinder im Alter von 3 - 6 Jahren, Familien




Teilergebnishaushalt

Werte in Euro

Ertrags- und Aufwandsarten			Ergebnis 2021	Haushaltsansatz		Planung 2024	Planung 2025	Planung 2026
Pos.	Konten	Bezeichnung		2022	2023			
			1	2	3	4	5	6
1.	50	Privatrechtliche Leistungsentgelte	0,00	0	0	0	0	0
2.	51	Öffentlich-rechtliche Leistungsentgelte	0,00	13.000	42.250	41.250	41.250	41.250
		51100000 Öffentlich-rechtliche Benutzungsgebühren	0,00	12.000	38.250	38.250	38.250	38.250
		51101100 Öffentlich-rechtliche Erträge für Kita Essensgelder	0,00	1.000	4.000	3.000	3.000	3.000
3.	548-549	Kostenersatzleistungen und -erstattungen	0,00	16.500	35.148	35.148	35.148	35.148
		54810300 Kostenerstattung vom Land -Freistellung vom Kita-Beitrag	0,00	16.500	35.148	35.148	35.148	35.148
4.	52	Bestandsveränderungen und andere aktivierte Eigenleistungen	0,00	0	0	0	0	0
5.	55	Steuern und steuerähnliche Erträge einschließlich Erträge aus gesetzlichen Umlagen	0,00	0	0	0	0	0
6.	547	Erträge aus Transferleistungen	0,00	0	0	0	0	0
7.	540-543	Erträge aus Zuweisungen und Zuschüssen für laufende Zwecke und allgemeine Umlagen	0,00	40.000	115.700	115.700	115.700	115.700
		54210000 Zuweisungen für laufende Zwecke vom Land	0,00	40.000	115.700	115.700	115.700	115.700
8.	546	Erträge aus der Auflösung von Sonderposten aus Investitionszuweisungen, -zuschüssen und -beiträgen	0,00	0	0	0	0	0
9.	53	Sonstige ordentliche Erträge	0,00	0	3.000	3.000	3.000	3.000
		53990000 Andere sonstige betriebliche Erträge	0,00	0	3.000	3.000	3.000	3.000
10.		Summe der ordentlichen Erträge (1 bis 9)	0,00	69.500	196.098	195.098	195.098	195.098
11.	62-63, 640-643, 647-649, 65	Personalaufwendungen	0,00	187.000	447.838	452.318	456.840	461.409
		62000000 Entgelte für geleistete Arbeitszeit einschließlich tariflicher, vertraglicher oder arbeitsbedingter Zulagen	0,00	160.000	338.134	341.516	344.931	348.380
		62220000 Sonderzuwendung Arbeitnehmer	0,00	4.000	15.547	15.703	15.859	16.019
		64000000 Arbeitgeberanteil zur Sozialversicherung Entgeltbereich	0,00	15.000	66.833	67.502	68.176	68.858
		64700000 Zukunftssicherung/ Zusatzversorgung	0,00	8.000	27.324	27.597	27.874	28.152
12.	644-646	Versorgungsaufwendungen	0,00	0	0	0	0	0
13.	60-61, 67-69	Aufwendungen für Sach- und Dienstleistungen	0,00	19.235	27.597	27.897	27.897	27.897
		60100000 Aufwendungen für Büromaterial und Drucksachen der Verwaltung und ähnl. Einrichtungen	0,00	200	300	300	300	300
		60110000 Lehr- und Unterrichtsmittel	0,00	325	325	325	325	325
		60510000 Strom	0,00	1.600	3.200	3.200	3.200	3.200
		60520000 Gas	0,00	6.000	6.000	6.000	6.000	6.000
		60560000 Wasser	0,00	350	350	350	350	350
		60570000 Abwasser	0,00	700	700	700	700	700
		60610000 Materialaufwand für Gebäude u. Außenanlagen	0,00	1.000	1.000	1.000	1.000	1.000
		60630000 Materialaufwand für Einrichtungen und Ausstattungen	0,00	1.500	1.500	1.500	1.500	1.500
		60700000 Aufwendungen für Berufskleidung, Arbeitsschutzmittel u.ä.	0,00	300	300	300	300	300
		60810000 Reinigungsmaterial	0,00	200	200	200	200	200
		60820000 Verpflegungskosten	0,00	1.000	3.000	3.000	3.000	3.000
		61610000 Instandhaltung der Gebäude und Außenanlagen (Bauunterhaltung)	0,00	1.000	5.000	5.000	5.000	5.000
		61620000 Instandhaltung von techn. Anlagen in Betriebsbauten	0,00	500	500	500	500	500
		61630000 Instandhaltung von Einrichtungen und Ausstattungen	0,00	500	1.000	1.000	1.000	1.000
		61660000 Wartungskosten	0,00	1.500	1.500	1.500	1.500	1.500
		61710000 Aufwendungen für Fremdensorgung [Müll]	0,00	400	400	400	400	400

Haushaltsplan 2023



LANGGÖNS
... mitten in Hessen

Teilhaushaltsplan Kinder-, Jugend-, Familienhilfe
06


Verantwortlich:

Produkt: 06308 Kindertagesstätte im Paul-Schneider-Heim

Frau Gabi Fuchs

Ertrags- und Aufwandsarten		Ergebnis 2021	Haushaltsansatz		Planung 2024	Planung 2025	Planung 2026
Pos.	Konten	1	2	3	4	5	6
	61790000	Andere sonstige Aufwendungen für bezogene Leistungen	0,00	500	500	500	500
	68100000	Aufwendungen für Zeitungen und FACHLITERATUR der Verwaltung und ähnlicher Einrichtungen	0,00	0	80	80	80
	68320000	Telefonkosten	0,00	660	740	740	740
	68500000	Reisekosten	0,00	100	100	100	100
	68800000	Aufwendungen für Fort- und Weiterbildung	0,00	200	200	500	500
	69000000	Beiträge für gebäudebezogene Versicherungen	0,00	600	600	600	600
	69090000	Beiträge für sonstige Versicherungen	0,00	30	30	30	30
	69930000	Übrige sonstige betriebliche Aufwendungen	0,00	70	72	72	72
14.	66	Abschreibungen	0,00	15.000	15.311	15.311	15.273
	66200000	Abschreibungen auf Gebäude und Gebäudeeinrichtungen, Sachanlagen im Gemeingebrauch und Infrastrukturvermögen	0,00	15.000	15.000	15.000	15.000
	66450000	Abschreibungen auf Geschäftsausstattung	0,00	0	311	311	273
15.	71	Aufwendungen für Zuweisungen und Zuschüsse sowie besondere Finanzausgaben	0,00	0	0	0	0
16.	73	Steueraufwendungen und Aufwendungen aus gesetzlichen Umlageverpflichtungen	0,00	0	0	0	0
17.	72	Transferaufwendungen	0,00	0	0	0	0
18.	70, 74, 76	Sonstige ordentliche Aufwendungen	0,00	0	0	0	0
19.		Summe der ordentlichen Aufwendungen (11 bis 18)	0,00	221.235	490.746	495.526	500.010
20.		Verwaltungsergebnis (10 ./ 19)	0,00	-151.735	-294.648	-300.428	-304.912
21.	56-57	Finanzerträge	0,00	0	0	0	0
22.	77	Zinsen und sonstige Finanzaufwendungen	0,00	0	0	0	0
23.		Finanzergebnis (21 ./ 22)	0,00	0	0	0	0
24.		Ordentliches Ergebnis (20 + 23)	0,00	-151.735	-294.648	-300.428	-304.912
25.	59	Außerordentliche Erträge	0,00	0	0	0	0
26.	79	Außerordentliche Aufwendungen	0,00	0	0	0	0
27.		Außerordentliches Ergebnis (25 ./ 26)	0,00	0	0	0	0
28.		Jahresergebnis vor internen Leistungsbeziehungen (24 + 27)	0,00	-151.735	-294.648	-300.428	-304.912
29.	9800-9804	Erlöse aus internen Leistungsbeziehungen	0,00	0	0	0	0
30.	9805-9809	Kosten aus internen Leistungsbeziehungen	0,00	0	0	0	0
31.		Ergebnis der internen Leistungsbeziehungen (29 - 30)	0,00	0	0	0	0
32.		Jahresergebnis nach internen Leistungsbeziehungen (28 + 31)	0,00	-151.735	-294.648	-300.428	-304.912

Haushaltsplan 2023



LANGGÖNS
... mitten in Hessen

Teilhaushaltsplan Kinder-, Jugend-, Familienhilfe
06

Verantwortlich:

Produkt: 06308 Kindertagesstätte im Paul-Schneider-Heim


Frau Gabi Fuchs

Teilfinanzhaushalt – Investitionstätigkeit –

Werte in Euro

Einzahlungs- und Auszahlungsarten			Ergebnis des Jahresabschlusses 2021	Haushaltsansatz			Planung 2024	Planung 2025	Planung 2026
				2022	2023	VE 2023			
Pos.	Konten	Bezeichnung	1	2	3	4	5	6	7
1		Einzahlungen aus Investitionszuweisungen, -zuschüssen und -beiträgen	0,00	0	90.000	0	156.000	156.000	0
		82081100 Einzahlungen aus Investitionszuweisungen vom Land	0,00	0	90.000	0	156.000	156.000	0
2.		Einzahlungen aus Abgängen von Gegenständen des Sachanlage- und immateriellen Vermögens	0,00	0	0	0	0	0	0
3.		Einzahlungen aus Abgängen von Gegenständen des Finanzanlagevermögens	0,00	0	0	0	0	0	0
4.		Summe investive Einzahlungen	0,00	0	90.000	0	156.000	156.000	0
5.		Auszahlungen für Investitionen in das Sachanlagevermögen und immaterielles Anlagevermögen	0,00	0	250.000	520.000	260.000	260.000	0
		84285100 Auszahlungen für Hochbaumaßnahmen	0,00	0	250.000	520.000	260.000	260.000	0
6.		Auszahlungen für Investitionen in das Finanzanlagevermögen	0,00	0	0	0	0	0	0
7.		Summe investive Auszahlungen	0,00	0	250.000	520.000	260.000	260.000	0
8.		Saldo aus Investitionstätigkeit	0,00	0	-160.000	-520.000	-104.000	-104.000	0

Haushaltsplan 2023




Teilhaushaltsplan Kinder-, Jugend-, Familienhilfe
06

Verantwortlich:

Produkt: 06308 Kindertagesstätte im Paul-Schneider-Heim

Frau Gabi Fuchs

Übersicht Investitions- maßnahmen	Ergebnis des Jahresab- schlusses 2021	Haushaltsansatz			Planung 2024	Planung 2025	Planung 2026	Werte in Euro	
		2022	2023	VE 2023				Bisher be- reit gestellt 2023	Gesamt Inv. 2023
		1	2	3				4	5
Investitionen oberhalb der festgesetzten Wertgrenze									
06303101 IKEK- Teilumbau Paul-Schneider-Heim zu Kita-Räumen									
06308.82081100 Zuschuss Dorfentwicklung	0,00	0	90.000	0	156.000	156.000	0	90.000,00	402.000,00
06308.84285100	0,00	0	250.000	520.000	260.000	260.000	0	250.000,00	770.000,00
= Saldo	0,00	0	-160.000	-520.000	-104.000	-104.000	0	-160.000,00	-368.000,00




Teilergebnishaushalt

Werte in Euro

Ertrags- und Aufwandsarten			Ergebnis 2021	Haushaltsansatz		Planung 2024	Planung 2025	Planung 2026
Pos.	Konten	Bezeichnung	1	2	3	4	5	6
1.	50	Privatrechtliche Leistungsentgelte	0,00	0	0	0	0	0
2.	51	Öffentlich-rechtliche Leistungsentgelte	3.011,00	3.000	3.000	3.000	3.000	3.000
		51100000 Öffentlich-rechtliche Benutzungsgebühren	3.011,00	3.000	3.000	3.000	3.000	3.000
3.	548-549	Kostenersatzleistungen und -erstattungen	0,00	0	0	0	0	0
4.	52	Bestandsveränderungen und andere aktivierte Eigenleistungen	0,00	0	0	0	0	0
5.	55	Steuern und steuerähnliche Erträge einschließlich Erträge aus gesetzlichen Umlagen	0,00	0	0	0	0	0
6.	547	Erträge aus Transferleistungen	0,00	0	0	0	0	0
7.	540-543	Erträge aus Zuweisungen und Zuschüssen für laufende Zwecke und allgemeine Umlagen	0,00	0	0	0	0	0
8.	546	Erträge aus der Auflösung von Sonderposten aus Investitionszuweisungen, -zuschüssen und -beiträgen	0,00	0	0	0	0	0
9.	53	Sonstige ordentliche Erträge	0,00	0	0	0	0	0
10.		Summe der ordentlichen Erträge (1 bis 9)	3.011,00	3.000	3.000	3.000	3.000	3.000
11.	62-63, 640-643, 647-649, 65	Personalaufwendungen	0,00	0	0	0	0	0
12.	644-646	Versorgungsaufwendungen	0,00	0	0	0	0	0
13.	60-61, 67-69	Aufwendungen für Sach- und Dienstleistungen	9.522,06	8.455	8.420	8.420	8.420	8.420
		67910000 Sonstige Aufwendungen für Veranstaltungen	9.456,11	8.000	8.000	8.000	8.000	8.000
		68500000 Reisekosten	51,07	400	400	400	400	400
		69090000 Beiträge für sonstige Versicherungen	14,88	55	20	20	20	20
14.	66	Abschreibungen	0,00	0	0	0	0	0
15.	71	Aufwendungen für Zuweisungen und Zuschüsse sowie besondere Finanzausgaben *	7.875,50	10.250	10.250	10.250	10.250	10.250
		71220000 Zuweisungen für laufende Zwecke an Gemeinden/GV	130,50	250	250	250	250	250
		71280000 Zuschüsse für laufende Zwecke an übrige Bereiche	7.745,00	10.000	10.000	10.000	10.000	10.000
16.	73	Steueraufwendungen und Aufwendungen aus gesetzlichen Umlageverpflichtungen	0,00	0	0	0	0	0
17.	72	Transferaufwendungen	0,00	0	0	0	0	0
18.	70, 74, 76	Sonstige ordentliche Aufwendungen	0,00	0	0	0	0	0
19.		Summe der ordentlichen Aufwendungen (11 bis 18)	17.397,56	18.705	18.670	18.670	18.670	18.670
20.		Verwaltungsergebnis (10 ./.. 19)	-14.386,56	-15.705	-15.670	-15.670	-15.670	-15.670
21.	56-57	Finanzerträge	0,00	0	0	0	0	0
22.	77	Zinsen und sonstige Finanzaufwendungen	0,00	0	0	0	0	0
23.		Finanzergebnis (21 ./.. 22)	0,00	0	0	0	0	0
24.		Ordentliches Ergebnis (20 + 23)	-14.386,56	-15.705	-15.670	-15.670	-15.670	-15.670
25.	59	Außerordentliche Erträge	0,00	0	0	0	0	0
26.	79	Außerordentliche Aufwendungen	0,00	0	0	0	0	0
27.		Außerordentliches Ergebnis (25 ./.. 26)	0,00	0	0	0	0	0
28.		Jahresergebnis vor internen Leistungsbeziehungen (24 + 27)	-14.386,56	-15.705	-15.670	-15.670	-15.670	-15.670
29.	9800-9804	Erlöse aus internen Leistungsbeziehungen	0,00	0	0	0	0	0
30.	9805-9809	Kosten aus internen Leistungsbeziehungen	0,00	90	90	0	0	0
		98050000 Aufwand der ILB aus Personalaufwand	0,00	90	90	0	0	0

Haushaltsplan 2023



LANGGÖNS
... mitten in Hessen

Teilhaushaltsplan Kinder-, Jugend-, Familienhilfe
06

Verantwortlich:

Produkt: 06401 Ferienspiele

Frau Urban

Ertrags- und Aufwandsarten		Ergebnis 2021	Haushaltsansatz		Planung 2024	Planung 2025	Planung 2026
Pos.	Konten	1	2	3	4	5	6
31.	<u>Ergebnis der internen Leistungsbeziehungen (29 - 30)</u>	0,00	-90	-90	0	0	0
32.	<u>Jahresergebnis nach internen Leistungsbeziehungen (28 + 31)</u>	-14.386,56	-15.795	-15.760	-15.670	-15.670	-15.670

Erläuterungen zu 15. Aufwendungen für Zuweisungen und Zuschüsse sowie besondere Finanzausgaben

06401 71220000 Zuweisungen für laufende Zwecke an Gemeinden/ GV

Für die Bezuschussung von Klassenfahrten. Zu Grunde liegen die Bestimmungen der Vereinsförderungs-Richtlinien in der jeweiligen Fassung.

06401 71280000 Zuschüsse für laufende Zwecke an übrige Bereiche

Für

- Viertelzuschüsse zu Anschaffungen eines Vereines in der Jugendarbeit
- Fahrtkostenzuschüsse für Jugendliche bei Vereinsfahrten
- Zuschuss für jugendliche Mitglieder in den Ortsvereinen gemäß Nr. VII B.2. der Vereinsförderungs-Richtlinien:
Je Jugendlichem im Verein 5 € pro Jahr.

Produktbeschreibung

Produkt 0640100000 Ferienspiele

Beschreibung

Förderung der Jugendarbeit der Vereine: zu Grunde liegen die Bestimmungen der Vereinsförderungs-Richtlinien in der jeweiligen Fassung. Durchführung der Ferienspiele gemäß Beschluss der Gemeindevertretung vom 29.August 1980, erstmals im Jahre 1981.

Auftragsgrundlage(n)

Vereinsförderungs-Richtlinien
Beschlüsse der Gemeindevertretung und des Gemeindevorstandes

Aufgabenart


Extern

Ziel

Attraktive und sinnvolle Freizeitgestaltung für Kinder und Jugendliche
Sicherstellung der Integration sozialer Gruppen

Rechtsbindung

Zielgruppe(n) Kinder, Jugendliche, Familien, Ortsvereine, Gruppen




Teilergebnishaushalt

Werte in Euro

Ertrags- und Aufwandsarten			Ergebnis 2021	Haushaltsansatz		Planung 2024	Planung 2025	Planung 2026
Pos.	Konten	Bezeichnung		2022	2023			
1.	50	Privatrechtliche Leistungsentgelte	0,00	0	0	0	0	0
2.	51	Öffentlich-rechtliche Leistungsentgelte	0,00	0	0	0	0	0
3.	548-549	Kostenersatzleistungen und -erstattungen	0,00	0	0	0	0	0
4.	52	Bestandsveränderungen und andere aktivierte Eigenleistungen	0,00	0	0	0	0	0
5.	55	Steuern und steuerähnliche Erträge einschließlich Erträge aus gesetzlichen Umlagen	0,00	0	0	0	0	0
6.	547	Erträge aus Transferleistungen	0,00	0	0	0	0	0
7.	540-543	Erträge aus Zuweisungen und Zuschüssen für laufende Zwecke und allgemeine Umlagen *	6.000,00	6.000	6.000	6.000	6.000	6.000
		54210000 Zuweisungen für laufende Zwecke vom Land	6.000,00	6.000	6.000	6.000	6.000	6.000
8.	546	Erträge aus der Auflösung von Sonderposten aus Investitionszuweisungen, -zuschüssen und -beiträgen	831,52	831	831	831	831	831
		54600000 Erträge aus der Auflösung von Sonderposten aus Investitionszuweisungen vom öffentlichen Bereich	741,52	741	741	741	741	741
		54610000 Erträge aus der Auflösung von Sonderposten aus Investitionszuweisungen vom nicht öffentlichen Bereich	90,00	90	90	90	90	90
9.	53	Sonstige ordentliche Erträge	0,00	0	0	0	0	0
10.		Summe der ordentlichen Erträge (1 bis 9)	6.831,52	6.831	6.831	6.831	6.831	6.831
11.	62-63, 640-643, 647-649, 65	Personalaufwendungen	61.328,10	72.500	74.548	75.293	76.046	76.806
		62000000 Entgelte für geleistete Arbeitszeit einschließlich tariflicher, vertraglicher oder arbeitsbedingter Zulagen	44.882,53	53.670	55.260	55.813	56.370	56.935
		62220000 Sonderzuwendung Arbeitnehmer	2.260,85	3.797	3.814	3.852	3.890	3.929
		64000000 Arbeitgeberanteil zur Sozialversicherung Entgeltbereich	10.423,04	10.589	10.904	11.013	11.124	11.234
		64700000 Zukunftssicherung/ Zusatzversorgung	3.761,68	4.444	4.570	4.615	4.662	4.708
12.	644-646	Versorgungsaufwendungen	0,00	0	0	0	0	0
13.	60-61, 67-69	Aufwendungen für Sach- und Dienstleistungen *	5.039,04	11.315	11.357	11.357	11.357	11.357
		60100000 Aufwendungen für Büromaterial und Drucksachen der Verwaltung und ähnl. Einrichtungen	140,42	150	150	150	150	150
		60610000 Materialaufwand für Gebäude u. Außenanlagen	0,00	500	500	500	500	500
		60630000 Materialaufwand für Einrichtungen und Ausstattungen	2.756,56	6.500	6.500	6.500	6.500	6.500
		60810000 Reinigungsmaterial	14,40	0	0	0	0	0
		61610000 Instandhaltung der Gebäude und Außenanlagen (Bauunterhaltung)	489,27	500	500	500	500	500
		61630000 Instandhaltung von Einrichtungen und Ausstattungen	45,82	100	100	100	100	100
		67790000 Aufwendungen für andere Beratungsleistungen	0,00	1.000	1.000	1.000	1.000	1.000
		67910000 Sonstige Aufwendungen für Veranstaltungen	103,01	1.000	1.000	1.000	1.000	1.000
		68100000 Aufwendungen für Zeitungen und FACHLITERATUR der Verwaltung und ähnlicher Einrichtungen	52,80	100	100	100	100	100
		68320000 Telefonkosten	629,84	600	630	630	630	630
		68500000 Reisekosten	145,60	300	300	300	300	300
		68800000 Aufwendungen für Fort- und Weiterbildung	395,92	300	300	300	300	300
		69000000 Beiträge für gebäudebezogene Versicherungen	194,28	195	205	205	205	205
		69930000 Übrige sonstige betriebliche Aufwendungen	71,12	70	72	72	72	72
14.	66	Abschreibungen	36.184,49	36.195	43.683	40.146	39.762	38.708
		66200000 Abschreibungen auf Gebäude und Gebäudeeinrichtungen, Sachanlagen im Gemeingebrauch und Infrastrukturvermögen	36.117,86	36.128	43.031	39.561	39.177	38.123

Haushaltsplan 2023



Teilhaushaltsplan Kinder-, Jugend-, Familienhilfe 06

Verantwortlich:

Produkt: 06501 Jugendzentren, Beratungsleistungen

Frau Urban

Ertrags- und Aufwandsarten		Ergebnis 2021	Haushaltsansatz		Planung 2024	Planung 2025	Planung 2026	
Pos.	Konten	1	2	3	4	5	6	
	66300000	Abschreibungen auf technische Anlagen und Maschinen	0,00	0	585	585	585	585
	66450000	Abschreibungen auf Geschäftsausstattung	66,63	67	67	0	0	0
15.	71	Aufwendungen für Zuweisungen und Zuschüsse sowie besondere Finanzausgaben	0,00	0	0	0	0	0
16.	73	Steueraufwendungen und Aufwendungen aus gesetzlichen Umlageverpflichtungen	0,00	0	0	0	0	0
17.	72	Transferaufwendungen	0,00	0	0	0	0	0
18.	70, 74, 76	Sonstige ordentliche Aufwendungen	0,00	0	0	0	0	0
19.		Summe der ordentlichen Aufwendungen (11 bis 18)	102.551,63	120.010	129.588	126.796	127.165	126.871
20.		Verwaltungsergebnis (10 ./ 19)	-95.720,11	-113.179	-122.757	-119.965	-120.334	-120.040
21.	56-57	Finanzerträge	0,00	0	0	0	0	0
22.	77	Zinsen und sonstige Finanzaufwendungen	0,00	0	0	0	0	0
23.		Finanzergebnis (21 ./ 22)	0,00	0	0	0	0	0
24.		Ordentliches Ergebnis (20 + 23)	-95.720,11	-113.179	-122.757	-119.965	-120.334	-120.040
25.	59	Außerordentliche Erträge	0,00	0	0	0	0	0
26.	79	Außerordentliche Aufwendungen	0,00	0	0	0	0	0
27.		Außerordentliches Ergebnis (25 ./ 26)	0,00	0	0	0	0	0
28.		Jahresergebnis vor internen Leistungsbeziehungen (24 + 27)	-95.720,11	-113.179	-122.757	-119.965	-120.334	-120.040
29.	9800-9804	Erlöse aus internen Leistungsbeziehungen	0,00	0	0	0	0	0
30.	9805-9809	Kosten aus internen Leistungsbeziehungen	1.842,65	3.210	3.210	0	0	0
	98050000	Aufwand der ILB aus Personalaufwand	0,00	3.210	3.210	0	0	0
	98060000	Aufwand der ILB aus Sachaufwand	1.842,65	0	0	0	0	0
31.		Ergebnis der internen Leistungsbeziehungen (29 - 30)	-1.842,65	-3.210	-3.210	0	0	0
32.		Jahresergebnis nach internen Leistungsbeziehungen (28 + 31)	-97.562,76	-116.389	-125.967	-119.965	-120.334	-120.040

Erläuterungen zu 7. Erträge aus Zuweisungen und Zuschüssen für laufende Zwecke und allgemeine Umlagen

06501 54210000 Zuweisungen für laufende Zwecke vom Land

Zuschüsse aus dem Programm "Sportcoach"
--> Aufwendungen hierzu bei Produktkonto 06501.6063

Erläuterungen zu 13. Aufwendungen für Sach- und Dienstleistungen

06501 60610000 Materialaufwand für Gebäude u. Außenanlagen

Die JUGENDRÄUME befinden sich in
 - Dornholzhausen Im Dachgeschoss der Kita, Schulstraße 8 z. Zt. geschlossen
 - Lang-Göns Im Erdgeschoss des Gebäudes, Am Alten Stück 3 Inbetriebnahme am 5. 9.2003
 - Niederkleen Im Untergeschoss des Bürgerhauses, Pestalozzistr. 1 im Probetrieb
 - Oberkleen vorgesehen in der TSV-Turnhalle, Brühlgasse

06501 60630000 Materialaufwand für Einrichtungen und Ausstattungen


Hierin enthalten die zu verausgabenden Mittel für die Zuweisungen "Sportcoach" bei Produktkonto 06501.5421

06501 61610000 Instandhaltung der Gebäude und Außenanlagen (Bauunterhaltung)

Die Aufwendungen werden gemäß § 21 Absatz 1 GemHVO für übertragbar erklärt.

06501 67790000 Aufwendungen für andere Beratungsleistungen

Für Honorarkräfte im Bereich Jugendpflege




Teilfinanzhaushalt – Investitionstätigkeit –

Werte in Euro

Einzahlungs- und Auszahlungsarten			Ergebnis des Jahresabschlusses 2021	Haushaltsansatz			Planung 2024	Planung 2025	Planung 2026
				2022	2023	VE 2023			
Pos.	Konten	Bezeichnung	1	2	3	4	5	6	7
1		Einzahlungen aus Investitionszuweisungen, -zuschüssen und -beiträgen	0,00	70.000	222.000	0	0	0	0
		82081100 Einzahlungen aus Investitionszuweisungen vom Land	0,00	70.000	222.000	0	0	0	0
2.		Einzahlungen aus Abgängen von Gegenständen des Sachanlage- und immateriellen Vermögens	0,00	0	0	0	0	0	0
3.		Einzahlungen aus Abgängen von Gegenständen des Finanzanlagevermögens	0,00	0	0	0	0	0	0
4.		Summe investive Einzahlungen	0,00	70.000	222.000	0	0	0	0
5.		Auszahlungen für Investitionen in das Sachanlagevermögen und immaterielles Anlagevermögen *	67.733,83	221.000	520.000	0	150.000	0	0
		84182100 Auszahlungen für den Erwerb von Vermögensgegenständen	0,00	120.000	0	0	0	0	0
		84285200 Auszahlungen für Tiefbaumaßnahmen	59.986,00	100.000	520.000	0	150.000	0	0
		84383100 Auszahlungen für den Erwerb von Vermögensgegenständen über der Wertgrenze von 410 €	7.747,83	0	0	0	0	0	0
		84383200 Auszahlungen für den Erwerb von Vermögensgegenständen unter der Wertgrenze von 410 €	0,00	1.000	0	0	0	0	0
6.		Auszahlungen für Investitionen in das Finanzanlagevermögen	0,00	0	0	0	0	0	0
7.		Summe investive Auszahlungen	67.733,83	221.000	520.000	0	150.000	0	0
8.		Saldo aus Investitionstätigkeit	-67.733,83	-151.000	-298.000	0	-150.000	0	0

Erläuterungen zu 5. Auszahlungen für Investitionen in das Sachanlagevermögen und immaterielles Anlagevermögen

06501 84383100 Auszahlungen für den Erwerb von Vermögensgegenständen über der Wertgrenze von 410 €
Für 2018 ist die Anschaffung eines Kickertisches geplant.




Teilergebnishaushalt

Werte in Euro

Ertrags- und Aufwandsarten			Ergebnis 2021	Haushaltsansatz		Planung 2024	Planung 2025	Planung 2026
Pos.	Konten	Bezeichnung		2022	2023			
1.	50	Privatrechtliche Leistungsentgelte	0,00	0	0	0	0	0
2.	51	Öffentlich-rechtliche Leistungsentgelte	0,00	0	0	0	0	0
3.	548-549	Kostenersatzleistungen und -erstattungen	0,00	0	0	0	0	0
4.	52	Bestandsveränderungen und andere aktivierte Eigenleistungen	0,00	0	0	0	0	0
5.	55	Steuern und steuerähnliche Erträge einschließlich Erträge aus gesetzlichen Umlagen	0,00	0	0	0	0	0
6.	547	Erträge aus Transferleistungen	0,00	0	0	0	0	0
7.	540-543	Erträge aus Zuweisungen und Zuschüssen für laufende Zwecke und allgemeine Umlagen	0,00	0	0	0	0	0
8.	546	Erträge aus der Auflösung von Sonderposten aus Investitionszuweisungen, -zuschüssen und -beiträgen	0,00	0	0	0	0	0
9.	53	Sonstige ordentliche Erträge	0,00	0	0	0	0	0
10.		Summe der ordentlichen Erträge (1 bis 9)	0,00	0	0	0	0	0
11.	62-63, 640-643, 647-649, 65	Personalaufwendungen	0,00	0	0	0	0	0
12.	644-646	Versorgungsaufwendungen	0,00	0	0	0	0	0
13.	60-61, 67-69	Aufwendungen für Sach- und Dienstleistungen *	10.803,65	13.300	11.800	11.800	11.800	11.800
		60100000 Aufwendungen für Büromaterial und Drucksachen der Verwaltung und ähnl. Einrichtungen	1.190,74	0	0	0	0	0
		60610000 Materialaufwand für Gebäude u. Außenanlagen	2.660,70	6.000	4.000	4.000	4.000	4.000
		60630000 Materialaufwand für Einrichtungen und Ausstattungen	2.254,62	2.000	2.500	2.500	2.500	2.500
		61610000 Instandhaltung der Gebäude und Außenanlagen (Bauunterhaltung)	1.941,51	2.500	2.500	2.500	2.500	2.500
		61710000 Aufwendungen für Fremdensorgung [Müll]	2.756,08	2.800	2.800	2.800	2.800	2.800
14.	66	Abschreibungen	0,00	800	800	800	800	800
		66500000 Abschreibungen auf geringwertige Wirtschaftsgüter (GWG)	0,00	800	800	800	800	800
15.	71	Aufwendungen für Zuweisungen und Zuschüsse sowie besondere Finanzausgaben	0,00	0	0	0	0	0
16.	73	Steueraufwendungen und Aufwendungen aus gesetzlichen Umlageverpflichtungen	0,00	0	0	0	0	0
17.	72	Transferaufwendungen	0,00	0	0	0	0	0
18.	70, 74, 76	Sonstige ordentliche Aufwendungen	0,00	0	0	0	0	0
19.		Summe der ordentlichen Aufwendungen (11 bis 18)	10.803,65	14.100	12.600	12.600	12.600	12.600
20.		Verwaltungsergebnis (10 ./ 19)	-10.803,65	-14.100	-12.600	-12.600	-12.600	-12.600
21.	56-57	Finanzerträge	0,00	0	0	0	0	0
22.	77	Zinsen und sonstige Finanzaufwendungen	0,00	0	0	0	0	0
23.		Finanzergebnis (21 ./ 22)	0,00	0	0	0	0	0
24.		Ordentliches Ergebnis (20 + 23)	-10.803,65	-14.100	-12.600	-12.600	-12.600	-12.600
25.	59	Außerordentliche Erträge	0,00	0	0	0	0	0
26.	79	Außerordentliche Aufwendungen	0,00	0	0	0	0	0
27.		Außerordentliches Ergebnis (25 ./ 26)	0,00	0	0	0	0	0
28.		Jahresergebnis vor internen Leistungsbeziehungen (24 + 27)	-10.803,65	-14.100	-12.600	-12.600	-12.600	-12.600
29.	9800-9804	Erlöse aus internen Leistungsbeziehungen	0,00	0	0	0	0	0

Haushaltsplan 2023



LANGGÖNS
... mitten in Hessen

Teilhaushaltsplan Kinder-, Jugend-, Familienhilfe
06

Verantwortlich:

Produkt: 06601 Spielplätze

Herr J. Schäfer

Ertrags- und Aufwandsarten			Ergebnis 2021	Haushaltsansatz		Planung 2024	Planung 2025	Planung 2026
Pos.	Konten	Bezeichnung	1	2	3	4	5	6
30.	9805-9809	Kosten aus internen Leistungsbeziehungen	43.987,00	0	0	0	0	0
		98050000 Aufwand der ILB aus Personalaufwand	43.987,00	0	0	0	0	0
31.		Ergebnis der internen Leistungsbeziehungen (29 - 30)	-43.987,00	0	0	0	0	0
32.		Jahresergebnis nach internen Leistungsbeziehungen (28 + 31)	-54.790,65	-14.100	-12.600	-12.600	-12.600	-12.600

Erläuterungen zu 13. Aufwendungen für Sach- und Dienstleistungen

06601 60610000 Materialaufwand für Gebäude u. Außenanlagen

Die KINDERSPIELPLÄTZE unmittelbar an den Kindertagesstätten befinden sich in

- Cleeburg, Espaer Str. 4,
- Dornholzhausen, Schulstr. 8
- Lang-Göns, Am Alten Stück 4
- Lang-Göns, Fasanenweg 43
- Niederkleen, In den Zwirnäckern 2
- Oberkleen, Brückenstr. 8

Die Kinderspielplätze, die nicht bei einer Kindertagesstätte sind, befinden sich in

- Cleeburg, Bomberger Weg
- Dornholzhausen, Paul-Schneider-Str. und Backhausstr.
- Espa, hinter der Solmser Straße
- Lang-Göns, Altvaterplatz, Goethestr., Lindenplatz, Lochermühlsweg, Rottweg und Schillerstr.
- Niederkleen, Burgstr., Butzbacherstr. und Am Läusköppel
- Oberkleen, unterhalb der Kirche, Grasgärten und Spielflächen in der Straße "In den Gensäckern"

Für 2022 Austausch Fallschutz und Sand in diversen Spielplätzen geplant.


Produktbeschreibung

Produkt	0660100000	Spielplätze
Beschreibung	Unterhaltung der Spielplätze im Gemeindegebiet	
Auftragsgrundlage(n)	Kinder- und Jugendhilfegesetz	Aufgabenart
Ziel	Zurverfügungstellung von Spielplätzen zur individuellen Entwicklung sowie Bereitstellung von Möglichkeiten für Spiel und Bewegung	Rechtsbindung
Zielgruppe(n)		

Haushaltsplan 2023

Teilhaushaltsplan Sportförderung

08



LANGGÖNS
... mitten in Hessen

Verantwortlich:


Teilergebnishaushalt

Werte in Euro

Ertrags- und Aufwandsarten			Ergebnis 2021	Haushaltsansatz		Planung 2024	Planung 2025	Planung 2026
				2022	2023			
Pos.	Konten	Bezeichnung	1	2	3	4	5	6
1.	50	Privatrechtliche Leistungsentgelte	67.538,00	70.000	70.000	70.000	70.000	70.000
2.	51	Öffentlich-rechtliche Leistungsentgelte	270,00	800	400	400	400	400
3.	548-549	Kostensatzleistungen und -erstattungen	598,00	3.200	3.200	3.200	3.200	3.200
4.	52	Bestandsveränderungen und andere aktivierte Eigenleistungen	0,00	0	0	0	0	0
5.	55	Steuern und steuerähnliche Erträge einschließlich Erträge aus gesetzlichen Umlagen	0,00	0	0	0	0	0
6.	547	Erträge aus Transferleistungen	0,00	0	0	0	0	0
7.	540-543	Erträge aus Zuweisungen und Zuschüssen für laufende Zwecke und allgemeine Umlagen	838.800,00	0	0	0	0	0
8.	546	Erträge aus der Auflösung von Sonderposten aus Investitionszuweisungen, -zuschüssen und -beiträgen	31.786,42	26.607	27.415	17.181	17.181	15.428
9.	53	Sonstige ordentliche Erträge	0,00	500	0	0	0	0
10.		Summe der ordentlichen Erträge (1 bis 9)	938.992,42	101.107	101.015	90.781	90.781	89.028
11.	62-63, 640-643, 647-649, 65	Personalaufwendungen	108.022,38	139.448	146.309	147.773	149.251	150.743
12.	644-646	Versorgungsaufwendungen	0,00	0	0	0	0	0
13.	60-61, 67-69	Aufwendungen für Sach- und Dienstleistungen	1.327.492,10	221.310	271.140	271.140	271.140	267.640
14.	66	Abschreibungen	242.029,78	220.025	227.878	189.202	170.360	138.977
15.	71	Aufwendungen für Zuweisungen und Zuschüsse sowie besondere Finanzausgaben	13.712,81	20.000	20.000	20.000	20.000	20.000
16.	73	Steueraufwendungen und Aufwendungen aus gesetzlichen Umlageverpflichtungen	0,00	0	0	0	0	0
17.	72	Transferaufwendungen	0,00	0	0	0	0	0
18.	70, 74, 76	Sonstige ordentliche Aufwendungen	82,68	83	83	83	83	83
19.		Summe der ordentlichen Aufwendungen (11 bis 18)	1.691.339,75	600.866	665.410	628.198	610.834	577.443
20.		Verwaltungsergebnis (10 ./. 19)	-752.347,33	-499.759	-564.395	-537.417	-520.053	-488.415
21.	56-57	Finanzerträge	0,00	0	0	0	0	0
22.	77	Zinsen und sonstige Finanzaufwendungen	0,00	0	0	0	0	0
23.		Finanzergebnis (21 ./. 22)	0,00	0	0	0	0	0
24.		Ordentliches Ergebnis (20 + 23)	-752.347,33	-499.759	-564.395	-537.417	-520.053	-488.415
25.	59	Außerordentliche Erträge	0,00	0	0	0	0	0
26.	79	Außerordentliche Aufwendungen	0,00	0	0	0	0	0
27.		Außerordentliches Ergebnis (25 ./. 26)	0,00	0	0	0	0	0
28.		Jahresergebnis vor internen Leistungsbeziehungen (24 + 27)	-752.347,33	-499.759	-564.395	-537.417	-520.053	-488.415
29.	9800-9804	Erlöse aus internen Leistungsbeziehungen	27.307,47	14.571	14.571	0	0	0
30.	9805-9809	Kosten aus internen Leistungsbeziehungen	51.779,48	97.950	97.950	0	0	0
31.		Ergebnis der internen Leistungsbeziehungen (29 - 30)	-24.472,01	-83.379	-83.379	0	0	0
32.		Jahresergebnis nach internen Leistungsbeziehungen (28 + 31)	-776.819,34	-583.138	-647.774	-537.417	-520.053	-488.415

Haushaltsplan 2023

Teilhaushaltsplan Sportförderung
08




LANGGÖNS
... mitten in Hessen

Verantwortlich:

Teilfinanzhaushalt – Investitionstätigkeit –

Werte in Euro


Einzahlungs- und Auszahlungsarten			Ergebnis des Jahresabschlusses 2021	Haushaltsansatz			Planung 2024	Planung 2025	Planung 2026
				2022	2023	VE 2023			
Pos.	Konten	Bezeichnung	1	2	3	4	5	6	7
1		Einzahlungen aus Investitionszuweisungen, -zuschüssen und -beiträgen	23.015,72	0	375.000	0	375.000	0	0
2.		Einzahlungen aus Abgängen von Gegenständen des Sachanlage- und immateriellen Vermögens	0,00	0	0	0	0	0	0
3.		Einzahlungen aus Abgängen von Gegenständen des Finanzanlagevermögens	0,00	0	0	0	0	0	0
4.		Summe investive Einzahlungen	23.015,72	0	375.000	0	375.000	0	0
5.		Auszahlungen für Investitionen in das Sachanlagevermögen und immaterielles Anlagevermögen	126.666,16	125.000	779.800	475.000	679.800	4.800	4.800
6.		Auszahlungen für Investitionen in das Finanzanlagevermögen	0,00	0	0	0	0	0	0
7.		Summe investive Auszahlungen	126.666,16	125.000	779.800	475.000	679.800	4.800	4.800
8.		Saldo aus Investitionstätigkeit	-103.650,44	-125.000	-404.800	-475.000	-304.800	-4.800	-4.800



Teilergebnishaushalt

Werte in Euro

Ertrags- und Aufwandsarten			Ergebnis 2021	Haushaltsansatz		Planung 2024	Planung 2025	Planung 2026
Pos.	Konten	Bezeichnung	1	2	3	4	5	6
1.	50	Privatrechtliche Leistungsentgelte	0,00	0	0	0	0	0
2.	51	Öffentlich-rechtliche Leistungsentgelte	0,00	0	0	0	0	0
3.	548-549	Kostenersatzleistungen und -erstattungen	0,00	0	0	0	0	0
4.	52	Bestandsveränderungen und andere aktivierte Eigenleistungen	0,00	0	0	0	0	0
5.	55	Steuern und steuerähnliche Erträge einschließlich Erträge aus gesetzlichen Umlagen	0,00	0	0	0	0	0
6.	547	Erträge aus Transferleistungen	0,00	0	0	0	0	0
7.	540-543	Erträge aus Zuweisungen und Zuschüssen für laufende Zwecke und allgemeine Umlagen	0,00	0	0	0	0	0
8.	546	Erträge aus der Auflösung von Sonderposten aus Investitionszuweisungen, -zuschüssen und -beiträgen	0,00	0	0	0	0	0
9.	53	Sonstige ordentliche Erträge	0,00	0	0	0	0	0
10.		Summe der ordentlichen Erträge (1 bis 9)	0,00	0	0	0	0	0
11.	62-63, 640-643, 647-649, 65	Personalaufwendungen	0,00	0	0	0	0	0
12.	644-646	Versorgungsaufwendungen	0,00	0	0	0	0	0
13.	60-61, 67-69	Aufwendungen für Sach- und Dienstleistungen	0,00	0	0	0	0	0
14.	66	Abschreibungen	0,00	0	0	0	0	0
15.	71	Aufwendungen für Zuweisungen und Zuschüsse sowie besondere Finanzausgaben *	13.712,81	20.000	20.000	20.000	20.000	20.000
		71280000 Zuschüsse für laufende Zwecke an übrige Bereiche	13.712,81	20.000	20.000	20.000	20.000	20.000
16.	73	Steueraufwendungen und Aufwendungen aus gesetzlichen Umlageverpflichtungen	0,00	0	0	0	0	0
17.	72	Transferaufwendungen	0,00	0	0	0	0	0
18.	70, 74, 76	Sonstige ordentliche Aufwendungen	0,00	0	0	0	0	0
19.		Summe der ordentlichen Aufwendungen (11 bis 18)	13.712,81	20.000	20.000	20.000	20.000	20.000
20.		Verwaltungsergebnis (10 ./ 19)	-13.712,81	-20.000	-20.000	-20.000	-20.000	-20.000
21.	56-57	Finanzerträge	0,00	0	0	0	0	0
22.	77	Zinsen und sonstige Finanzaufwendungen	0,00	0	0	0	0	0
23.		Finanzergebnis (21 ./ 22)	0,00	0	0	0	0	0
24.		Ordentliches Ergebnis (20 + 23)	-13.712,81	-20.000	-20.000	-20.000	-20.000	-20.000
25.	59	Außerordentliche Erträge	0,00	0	0	0	0	0
26.	79	Außerordentliche Aufwendungen	0,00	0	0	0	0	0
27.		Außerordentliches Ergebnis (25 ./ 26)	0,00	0	0	0	0	0
28.		Jahresergebnis vor internen Leistungsbeziehungen (24 + 27)	-13.712,81	-20.000	-20.000	-20.000	-20.000	-20.000
29.	9800-9804	Erlöse aus internen Leistungsbeziehungen	0,00	0	0	0	0	0
30.	9805-9809	Kosten aus internen Leistungsbeziehungen	0,00	44.280	44.280	0	0	0
		98060000 Aufwand der ILB aus Sachaufwand	0,00	44.280	44.280	0	0	0
31.		Ergebnis der internen Leistungsbeziehungen (29 - 30)	0,00	-44.280	-44.280	0	0	0
32.		Jahresergebnis nach internen Leistungsbeziehungen (28 + 31)	-13.712,81	-64.280	-64.280	-20.000	-20.000	-20.000



Teilhaushaltsplan Sportförderung
08

Verantwortlich:


Produkt: 08101 Förderung von Sportvereinen

Herr U. Müller

Erläuterungen zu 15. Aufwendungen für Zuweisungen und Zuschüsse sowie besondere Finanzausgaben
<p>08101 71280000 Zuschüsse für laufende Zwecke an übrige Bereiche</p> <p>Für die Förderung des Sportes: 120 € Zuschuss je Verein/Abteilung bei 16 Vereinen und 29 Abteilungen/Gruppen zusätzlich evtl. einmalige Jubiläumsgabe zusätzlich Viertelzuschüsse für die Anschaffung von Sportgeräten zusätzlich Ehrengaben anlässlich der Ehrung von Vereinen, Mannschaften und Einzelperson beim Dorfgemeinschaftstag/im Verein Zuschüsse zum Betrieb von Sportlerheimen in Cleeburg, Dornholzhausen, Lang-Göns, Niederkleen und Oberkleen</p> <p>Gemäß den Vereinsförderungs-Richtlinien vom 2. November 1990 in der Fassung vom 24. Juni 2010.</p>

Produktbeschreibung

Produkt 0810100000	Förderung von Sportvereinen
<p>Beschreibung</p> <p>Förderung des Sports, Sportlerehrungen Allgemeine Zuweisungen</p> <p>Zusatzhinweis: *****</p> <p>Durch das Verfassungsänderungsgesetz vom 18. Oktober 2002 wurde in die Hessische Verfassung ein neuer § 62a aufgenommen mit dem Wortlaut: SCHUTZ UND PFLEGE DES SPORTS Der Sport genießt den Schutz und die Pflege des Staates, der Gemeinden und Gemeindeverbände.</p> <p>Durch diesen VERFASSUNGSRANG für die von der Gemeinde getätigte Sportförderung mit Bereitstellung von Sporteinrichtungen sind wegen den sich hierbei ergebenden Zuschussbeträgen seitens der Kommunalaufsicht nur bedingt Eingriffsmöglichkeiten bei der Haushaltsplangenehmigung gegeben.</p>	
<p>Auftragsgrundlage(n)</p> <p>Haushaltssatzung Vereinsförderungs-Richtlinien Beschlüsse der Gemeindevertretung und des Gemeindevorstandes</p>	<p>Aufgabenart</p> <p>Extern</p>
<p>Ziel</p> <p>Ideelle, materielle und finanzielle Förderung des organisierten Sports Sicherung der Werterhaltung vereinseigener Sporteinrichtungen Förderung des ehrenamtlichen Engagements</p>	<p>Rechtsbindung</p>
<p>Zielgruppe(n) Kinder, Jugendliche, Erwachsene, die in Vereinen Sport treiben, Ortsvereine</p>	




Teilergebnishaushalt

Werte in Euro

Ertrags- und Aufwandsarten			Ergebnis 2021	Haushaltsansatz		Planung 2024	Planung 2025	Planung 2026
Pos.	Konten	Bezeichnung		2022	2023			
			1	2	3	4	5	6
1.	50	Privatrechtliche Leistungsentgelte *	67.538,00	70.000	70.000	70.000	70.000	70.000
		50030000 Umsatzerlöse aus der Überlassung von Gebäuden und Räumen	67.538,00	70.000	70.000	70.000	70.000	70.000
2.	51	Öffentlich-rechtliche Leistungsentgelte	270,00	800	400	400	400	400
		51100000 Öffentlich-rechtliche Benutzungsgebühren	150,00	200	200	200	200	200
		51110000 Öffentlich-rechtliche Benutzungsgebühren	120,00	600	200	200	200	200
3.	548-549	Kostenersatzleistungen und -erstattungen *	0,00	3.200	3.200	3.200	3.200	3.200
		54880000 Kostenerstattungen von übrigen Bereichen	0,00	3.200	3.200	3.200	3.200	3.200
4.	52	Bestandsveränderungen und andere aktivierte Eigenleistungen	0,00	0	0	0	0	0
5.	55	Steuern und steuerähnliche Erträge einschließlich Erträge aus gesetzlichen Umlagen	0,00	0	0	0	0	0
6.	547	Erträge aus Transferleistungen	0,00	0	0	0	0	0
7.	540-543	Erträge aus Zuweisungen und Zuschüssen für laufende Zwecke und allgemeine Umlagen	838.800,00	0	0	0	0	0
		54103999 Zuweisungen Hessenkasse für Instandsetzungen	838.800,00	0	0	0	0	0
8.	546	Erträge aus der Auflösung von Sonderposten aus Investitionszuweisungen, -zuschüssen und -beiträgen	31.786,42	26.607	26.607	16.373	16.373	14.620
		54600000 Erträge aus der Auflösung von Sonderposten aus Investitionszuweisungen vom öffentlichen Bereich	30.380,23	25.262	25.262	15.028	15.028	13.724
		54610000 Erträge aus der Auflösung von Sonderposten aus Investitionszuweisungen vom nicht öffentlichen Bereich	1.345,02	1.345	1.345	1.345	1.345	896
		54690000 Erträge aus der Auflösung von sonstigen Sonderposten aus Investitionen	61,17	0	0	0	0	0
9.	53	Sonstige ordentliche Erträge	0,00	500	0	0	0	0
		53020000 Nebenerlöse aus der Abgabe von Energie und Abfällen	0,00	500	0	0	0	0
10.		Summe der ordentlichen Erträge (1 bis 9)	938.394,42	101.107	100.207	89.973	89.973	88.220
11.	62-63, 640-643, 647-649, 65	Personalaufwendungen	108.022,38	139.448	146.309	147.773	149.251	150.743
		62000000 Entgelte für geleistete Arbeitszeit einschließlich tariflicher, vertraglicher oder arbeitsbedingter Zulagen	78.097,56	104.080	109.326	110.420	111.523	112.639
		62220000 Sonderzuwendung Arbeitnehmer	5.317,37	6.104	6.252	6.315	6.378	6.441
		64000000 Arbeitgeberanteil zur Sozialversicherung Entgeltbereich	17.659,82	20.506	21.574	21.789	22.008	22.228
		64700000 Zukunftssicherung/ Zusatzversorgung	6.947,63	8.758	9.157	9.249	9.342	9.435
12.	644-646	Versorgungsaufwendungen	0,00	0	0	0	0	0
13.	60-61, 67-69	Aufwendungen für Sach- und Dienstleistungen *	1.290.608,82	174.700	195.000	195.000	195.000	195.000
		60510000 Strom	28.220,44	45.000	61.320	61.320	61.320	61.320
		60520000 Gas	50.632,62	53.000	53.000	53.000	53.000	53.000
		60560000 Wasser	1.465,89	4.000	4.000	4.000	4.000	4.000
		60570000 Abwasser	4.299,33	5.500	5.500	5.500	5.500	5.500
		60610000 Materialaufwand für Gebäude u. Außenanlagen	145,38	500	500	500	500	500
		60630000 Materialaufwand für Einrichtungen und Ausstattungen	5.571,66	5.000	6.000	6.000	6.000	6.000
		60700000 Aufwendungen für Berufskleidung, Arbeitsschutzmittel u.ä.	558,81	200	200	200	200	200
		60810000 Reinigungsmaterial	32.781,57	25.000	25.000	25.000	25.000	25.000
		61610000 Instandhaltung der Gebäude und Außenanlagen (Bauunterhaltung)	1.132.281,11	10.000	10.000	10.000	10.000	10.000
		61620000 Instandhaltung von techn. Anlagen in Betriebsbauten	2.431,08	2.000	2.500	2.500	2.500	2.500
		61630000 Instandhaltung von Einrichtungen und Ausstattungen	1.560,87	2.000	4.000	4.000	4.000	4.000

Haushaltsplan 2023



LANGGÖNS
... mitten in Hessen

Teilhaushaltsplan Sportförderung
08

Verantwortlich:

Produkt: 08201 Sporthallen


Herr J. Schäfer

Ertrags- und Aufwandsarten		Ergebnis 2021	Haushaltsansatz		Planung 2024	Planung 2025	Planung 2026	
Pos.	Konten	1	2	3	4	5	6	
		61660000	Wartungskosten	9.901,86	10.000	10.000	10.000	10.000
		61710000	Aufwendungen für Fremdensorgung [Müll]	1.723,89	1.800	1.800	1.800	1.800
		61790000	Andere sonstige Aufwendungen für bezogene Leistungen	9.446,78	1.000	1.000	1.000	1.000
		68200000	Porto und Versandkosten	17,99	0	0	0	0
		68320000	Telefonkosten	1.333,30	1.300	1.400	1.400	1.400
		68500000	Reisekosten	463,45	600	600	600	600
		69000000	Beiträge für gebäudebezogene Versicherungen	7.772,79	7.800	8.180	8.180	8.180
14.	66	Abschreibungen	237.817,44	218.874	222.302	183.626	164.784	133.401
		66150000	Abschreibungen auf aktivierte Investitionszuschüsse	79.925,10	79.926	79.926	76.824	59.921
		66200000	Abschreibungen auf Gebäude und Gebäudeeinrichtungen, Sachanlagen im Gemeingebrauch und Infrastrukturvermögen	149.384,23	131.641	131.641	96.097	94.158
		66300000	Abschreibungen auf technische Anlagen und Maschinen	6.216,10	5.605	8.899	8.899	8.899
		66420000	Abschreibungen auf Betriebsausstattung	299,02	217	351	351	351
		66450000	Abschreibungen auf Geschäftsausstattung	826,66	785	785	755	755
		66500000	Abschreibungen auf geringwertige Wirtschaftsgüter (GWG)	1.166,33	700	700	700	700
15.	71	Aufwendungen für Zuweisungen und Zuschüsse sowie besondere Finanzausgaben	0,00	0	0	0	0	0
16.	73	Steueraufwendungen und Aufwendungen aus gesetzlichen Umlageverpflichtungen	0,00	0	0	0	0	0
17.	72	Transferaufwendungen	0,00	0	0	0	0	0
18.	70, 74, 76	Sonstige ordentliche Aufwendungen	0,00	0	0	0	0	0
19.		Summe der ordentlichen Aufwendungen (11 bis 18)	1.636.448,64	533.022	563.611	526.399	509.035	479.144
20.		Verwaltungsergebnis (10 ./ 19)	-698.054,22	-431.915	-463.404	-436.426	-419.062	-390.924
21.	56-57	Finanzerträge	0,00	0	0	0	0	0
22.	77	Zinsen und sonstige Finanzaufwendungen	0,00	0	0	0	0	0
23.		Finanzergebnis (21 ./ 22)	0,00	0	0	0	0	0
24.		Ordentliches Ergebnis (20 + 23)	-698.054,22	-431.915	-463.404	-436.426	-419.062	-390.924
25.	59	Außerordentliche Erträge	0,00	0	0	0	0	0
26.	79	Außerordentliche Aufwendungen	0,00	0	0	0	0	0
27.		Außerordentliches Ergebnis (25 ./ 26)	0,00	0	0	0	0	0
28.		Jahresergebnis vor internen Leistungsbeziehungen (24 + 27)	-698.054,22	-431.915	-463.404	-436.426	-419.062	-390.924
29.	9800-9804	Erlöse aus internen Leistungsbeziehungen	27.307,47	14.571	14.571	0	0	0
		98020000	Erträge der ILB aus Sachaufwand	27.307,47	14.571	14.571	0	0
30.	9805-9809	Kosten aus internen Leistungsbeziehungen	33.114,22	53.670	53.670	0	0	0
		98050000	Aufwand der ILB aus Personalaufwand	9.328,57	53.670	53.670	0	0
		98060000	Aufwand der ILB aus Sachaufwand	23.785,65	0	0	0	0
31.		Ergebnis der internen Leistungsbeziehungen (29 - 30)	-5.806,75	-39.099	-39.099	0	0	0
32.		Jahresergebnis nach internen Leistungsbeziehungen (28 + 31)	-703.860,97	-471.014	-502.503	-436.426	-419.062	-390.924

Erläuterungen zu 1. Privatrechtliche Leistungsentgelte


08201 50030000 Umsatzerlöse aus der Überlassung von Gebäuden und Räumen

Vom Landkreis Gießen für die Nutzung der Sportstätten für den Schulsport. Je Unterrichtsstunde wird vom Landkreis ein Nutzungsentgelt in Höhe von 30,25 € gezahlt. Zusätzlich gewährt der Landkreis eine jährliche Pauschale in Höhe von 5.000 € zur Ausstattungsverbesserung der Sportstätten.



Erläuterungen zu 3. Kostenersatzleistungen und -erstattungen
08201 54880000 Kostenerstattungen von übrigen Bereichen Kostenpauschalen TSV Langgöns und SG Kleenheim für Wirtschaftsbetrieb Sporthallen
Erläuterungen zu 13. Aufwendungen für Sach- und Dienstleistungen
08201 61610000 Instandhaltung der Gebäude und Außenanlagen (Bauunterhaltung) Zu unterhalten sind die Gebäude ... --> Turnhalle Lang-Göns, Lochermühlsweg 22 mit Einweihung am 12. Oktober 1968 einer Halle von 693 m ² (21 x 33 m) mit Tribüne für ca. 150 Zuschauer einem Gymnastikraum von 108 m ² --> Karl-Zeiß-Sporthalle Lang-Göns, Lochermühlsweg 24 mit Einweihung am 16. September 1985 einer Halle von 1.503 m ² (45 x 33,4 m) mit ausfahrbarer Tribüne für ca. 450 Zuschauer einem Turnraum von 68 m ² einem Krafraum von 55 m ² einem Aufenthaltsraum von 80 m ² --> Turnhalle Niederkleen, Gartenstraße 1, Baubeginn 1929 durch TSV in Eigenleistung, Fertigstellung 1936 durch Gemeinde Niederkleen einer Halle von 158 m ² (13,5 x 11,72 m) einer Bühne von 30 m ² einem Aufenthaltsraum von 17 m ² --> Weidig-Sporthalle Oberkleen, Pflingstweide mit Einweihung am 17. September 1982 einer Halle von 1.254 m ² mit ausfahrbarer Tribüne für ca. 450 Zuschauer einem Krafraum von 48 m ² einem Foyer von 52 m ² einem Clubraum von 42 m ² Die Aufwendungen werden gemäß § 21 Absatz 1 GemHVO für übertragbar erklärt.
08201 61630000 Instandhaltung von Einrichtungen und Ausstattungen Darin enthalten sind Instandsetzungskosten an den Sportgeräten in den beiden Sporthallen aufgrund der Sicherheitsinspektion nach aktuellen Richtlinien von DIN/EN.
08201 61660000 Wartungskosten Aufwendungen entstehen ua. für - Wartung + Überprüfung der Lüftungsanlagen in den Sporthallen - Inspektion der Sporthallen - Wartung der Notlichtanlagen - Wartung der Trennvorhänge

Haushaltsplan 2023



LANGGÖNS
... mitten in Hessen

Teilhaushaltsplan Sportförderung
08

Verantwortlich:

Produkt: 08201 Sporthallen


Herr J. Schäfer

Teilfinanzhaushalt – Investitionstätigkeit –

Werte in Euro

Einzahlungs- und Auszahlungsarten			Ergebnis des Jahresabschlusses 2021	Haushaltsansatz			Planung 2024	Planung 2025	Planung 2026
				2022	2023	VE 2023			
Pos.	Konten	Bezeichnung	1	2	3	4	5	6	7
1		Einzahlungen aus Investitionszuweisungen, -zuschüssen und -beiträgen	23.015,72	0	375.000	0	375.000	0	0
		82081100 Einzahlungen aus Investitionszuweisungen vom Land	23.015,72	0	375.000	0	375.000	0	0
2.		Einzahlungen aus Abgängen von Gegenständen des Sachanlage- und immateriellen Vermögens	0,00	0	0	0	0	0	0
3.		Einzahlungen aus Abgängen von Gegenständen des Finanzanlagevermögens	0,00	0	0	0	0	0	0
4.		Summe investive Einzahlungen	23.015,72	0	375.000	0	375.000	0	0
5.		Auszahlungen für Investitionen in das Sachanlagevermögen und immaterielles Anlagevermögen	14.858,09	35.000	479.800	475.000	479.800	4.800	4.800
		84081800 Auszahlungen für aktivierte Investitionszuweisungen an übrige Bereiche	0,00	30.200	0	0	0	0	0
		84285100 Auszahlungen für Hochbaumaßnahmen	12.286,49	0	475.000	475.000	475.000	0	0
		84383100 Auszahlungen für den Erwerb von Vermögensgegenständen über der Wertgrenze von 410 €	1.405,27	4.000	4.000	0	4.000	4.000	4.000
		84383200 Auszahlungen für den Erwerb von Vermögensgegenständen unter der Wertgrenze von 410 €	1.166,33	800	800	0	800	800	800
6.		Auszahlungen für Investitionen in das Finanzanlagevermögen	0,00	0	0	0	0	0	0
7.		Summe investive Auszahlungen	14.858,09	35.000	479.800	475.000	479.800	4.800	4.800
8.		Saldo aus Investitionstätigkeit	8.157,63	-35.000	-104.800	-475.000	-104.800	-4.800	-4.800

Haushaltsplan 2023



LANGGÖNS
... mitten in Hessen

Teilhaushaltsplan Sportförderung
08

Verantwortlich:

Produkt: 08201 Sporthallen

Herr J. Schäfer

Übersicht Investitions- maßnahmen	Ergebnis des Jahresab- schlusses 2021	Haushaltsansatz			Planung 2024	Planung 2025	Planung 2026	Werte in Euro	
		2022	2023	VE 2023				Bisher be- reit gestellt 2023	Gesamt Inv. 2023
		1	2	3				4	5
Investitionen oberhalb der festgesetzten Wertgrenze									
08201201 Energetische Sanierung Dachbereich Sporthallen Lang-Göns									
08201.82081100 Klimaschutzprojekt	0,00	0	375.000	0	375.000	0	0	375.000,00	750.000,00
08201.84285100 Dachdämmung mit Errichtung PV und Lichtbänder	0,00	0	475.000	475.000	475.000	0	0	475.000,00	950.000,00
= Saldo	0,00	0	-100.000	-475.000	-100.000	0	0	-100.000,00	-200.000,00
42401001 Neuanschaffungen für die Sportstätten									
08201.84081800 Zuschuss für grundhafte Sanierung Sportlerheim Dornholzhausen	0,00	30.200	0	0	0	0	0	30.200,00	30.200,00
08201.84383100 Sport- und Spielgeräte	1.405,27	4.000	4.000	0	4.000	4.000	4.000	19.071,09	31.071,09
08201.84383200 GWGs unter der Wertgrenze von 800 €	1.166,33	800	800	0	800	800	800	6.480,25	8.880,25
= Saldo	-2.571,60	-35.000	-4.800	0	-4.800	-4.800	-4.800	-55.751,34	-70.151,34
42401602 LED Umstellung Sporthalle Lang-Göns									
08201.84285100 Baumaßnahmen Hochbau	12.286,49	0	0	0	0	0	0	12.286,49	12.286,49
= Saldo	-12.286,49	0	0	0	0	0	0	-12.286,49	-12.286,49
42401603 LED Umstellung Weidig-Sporthalle									
08201.82081100	23.015,72	0	0	0	0	0	0	23.015,72	23.015,72
= Saldo	23.015,72	0	0	0	0	0	0	23.015,72	23.015,72

Produktbeschreibung

Produkt 0820100000 Sporthallen

Beschreibung

Bereitstellung und Betrieb von Sportstätten und -anlagen
Unterhaltung der Gebäude und der maschinentechnischen Anlagen
Unterhaltung von Außenanlagen

Auftragsgrundlage(n)

Hessische Verfassung
Hauptsatzung
Beschlüsse der Gemeindegremien

Hessische Gemeindeordnung
Unfallverhütungsvorschriften

Aufgabenart

Extern


Ziel

Unterstützung der Sportvereine
Bereitstellung für sonstige Nutzungen

Sicherstellung des Schulsports
wirtschaftliche Betriebsführung

Rechtsbindung

Zielgruppe(n) Gemeindeverwaltung, Parteien/Wählergruppen, Medien und Öffentlichkeit




Teilergebnishaushalt

Werte in Euro

Ertrags- und Aufwandsarten			Ergebnis 2021	Haushaltsansatz		Planung 2024	Planung 2025	Planung 2026
Pos.	Konten	Bezeichnung		2022	2023			
1.	50	Privatrechtliche Leistungsentgelte	0,00	0	0	0	0	0
2.	51	Öffentlich-rechtliche Leistungsentgelte	0,00	0	0	0	0	0
3.	548-549	Kostenersatzleistungen und -erstattungen	598,00	0	0	0	0	0
		54880000 Kostenerstattungen von übrigen Bereichen	598,00	0	0	0	0	0
4.	52	Bestandsveränderungen und andere aktivierte Eigenleistungen	0,00	0	0	0	0	0
5.	55	Steuern und steuerähnliche Erträge einschließlich Erträge aus gesetzlichen Umlagen	0,00	0	0	0	0	0
6.	547	Erträge aus Transferleistungen	0,00	0	0	0	0	0
7.	540-543	Erträge aus Zuweisungen und Zuschüssen für laufende Zwecke und allgemeine Umlagen	0,00	0	0	0	0	0
8.	546	Erträge aus der Auflösung von Sonderposten aus Investitionszuweisungen, -zuschüssen und -beiträgen	0,00	0	808	808	808	808
		54600000 Erträge aus der Auflösung von Sonderposten aus Investitionszuweisungen vom öffentlichen Bereich	0,00	0	808	808	808	808
9.	53	Sonstige ordentliche Erträge	0,00	0	0	0	0	0
10.		Summe der ordentlichen Erträge (1 bis 9)	598,00	0	808	808	808	808
11.	62-63, 640-643, 647-649, 65	Personalaufwendungen	0,00	0	0	0	0	0
12.	644-646	Versorgungsaufwendungen	0,00	0	0	0	0	0
13.	60-61, 67-69	Aufwendungen für Sach- und Dienstleistungen *	36.883,28	46.610	76.140	76.140	76.140	72.640
		60510000 Strom	8.367,73	4.500	17.440	17.440	17.440	17.440
		60520000 Gas	3.888,37	2.000	2.000	2.000	2.000	2.000
		60560000 Wasser	2.708,72	8.500	6.000	6.000	6.000	6.000
		60570000 Abwasser	1.649,53	1.000	1.700	1.700	1.700	1.700
		60610000 Materialaufwand für Gebäude u. Außenanlagen	2.197,25	4.000	4.000	4.000	4.000	4.000
		60630000 Materialaufwand für Einrichtungen und Ausstattungen	1.579,21	3.000	3.000	3.000	3.000	3.000
		61610000 Instandhaltung der Gebäude und Außenanlagen (Bauunterhaltung)	9.450,55	3.000	5.000	5.000	5.000	5.000
		61640000 Instandhaltung von Kfz	0,00	1.500	5.000	5.000	5.000	1.500
		61650000 Instandhaltung von Sachanlagen im Gemeingebrauch, Infrastrukturvermögen	978,05	12.500	25.000	25.000	25.000	25.000
		61660000 Wartungskosten	1.348,07	1.500	1.500	1.500	1.500	1.500
		61710000 Aufwendungen für Fremdensorgung [Müll]	3.610,05	4.000	4.000	4.000	4.000	4.000
		69000000 Beiträge für gebäudebezogene Versicherungen	1.105,75	1.110	1.500	1.500	1.500	1.500
14.	66	Abschreibungen	4.212,34	1.151	5.576	5.576	5.576	5.576
		66150000 Abschreibungen auf aktivierte Investitionszuschüsse	800,00	800	800	800	800	800
		66200000 Abschreibungen auf Gebäude und Gebäudeeinrichtungen, Sachanlagen im Gemeingebrauch und Infrastrukturvermögen	350,22	351	351	351	351	351
		66300000 Abschreibungen auf technische Anlagen und Maschinen	3.046,97	0	4.063	4.063	4.063	4.063
		66420000 Abschreibungen auf Betriebsausstattung	15,15	0	362	362	362	362
15.	71	Aufwendungen für Zuweisungen und Zuschüsse sowie besondere Finanzausgaben	0,00	0	0	0	0	0
16.	73	Steueraufwendungen und Aufwendungen aus gesetzlichen Umlageverpflichtungen	0,00	0	0	0	0	0
17.	72	Transferaufwendungen	0,00	0	0	0	0	0
18.	70, 74, 76	Sonstige ordentliche Aufwendungen	82,68	83	83	83	83	83
		70200000 Grundsteuer	82,68	83	83	83	83	83

Haushaltsplan 2023



LANGGÖNS
... mitten in Hessen

Teilhaushaltsplan Sportförderung
08

Verantwortlich:

Produkt: 08202 Sportplätze und Stadien

Herr J. Schäfer

Ertrags- und Aufwandsarten			Ergebnis 2021	Haushaltsansatz		Planung 2024	Planung 2025	Planung 2026
Pos.	Konten	Bezeichnung	1	2	3	4	5	6
19.		Summe der ordentlichen Aufwendungen (11 bis 18)	41.178,30	47.844	81.799	81.799	81.799	78.299
20.		Verwaltungsergebnis (10 ./ 19)	-40.580,30	-47.844	-80.991	-80.991	-80.991	-77.491
21.	56-57	Finanzerträge	0,00	0	0	0	0	0
22.	77	Zinsen und sonstige Finanzaufwendungen	0,00	0	0	0	0	0
23.		Finanzergebnis (21 ./ 22)	0,00	0	0	0	0	0
24.		Ordentliches Ergebnis (20 + 23)	-40.580,30	-47.844	-80.991	-80.991	-80.991	-77.491
25.	59	Außerordentliche Erträge	0,00	0	0	0	0	0
26.	79	Außerordentliche Aufwendungen	0,00	0	0	0	0	0
27.		Außerordentliches Ergebnis (25 ./ 26)	0,00	0	0	0	0	0
28.		Jahresergebnis vor internen Leistungsbeziehungen (24 + 27)	-40.580,30	-47.844	-80.991	-80.991	-80.991	-77.491
29.	9800-9804	Erlöse aus internen Leistungsbeziehungen	0,00	0	0	0	0	0
30.	9805-9809	Kosten aus internen Leistungsbeziehungen	18.665,26	0	0	0	0	0
		98050000 Aufwand der ILB aus Personalaufwand	18.665,26	0	0	0	0	0
31.		Ergebnis der internen Leistungsbeziehungen (29 - 30)	-18.665,26	0	0	0	0	0
32.		Jahresergebnis nach internen Leistungsbeziehungen (28 + 31)	-59.245,56	-47.844	-80.991	-80.991	-80.991	-77.491

08202 60510000 Strom

Ab 2021 sind Einsparungen durch LED-Beleuchtung geplant

08202 60520000 Gas

Flüssiggas für Sportlerheim Espa


08202 61640000 Instandhaltung von Kfz

Erhöhung ab 2023, da Anschaffung von Aufsitzmähern, etc. für die Vereine zur Sportplatzmähd

08202 61650000 Instandhaltung von Sachanlagen im Gemeindegebrauch, Infrastrukturvermögen

Ab 2022 Vertrag mit Pflegefirma für aerifizieren, vertikutieren, striegeln, düngen, sanden und tiefenlockern. Laufzeit bis 2026 bei Kosten von ca. 20.000 pro Jahr zzgl. Preissteigerungen.

Haushaltsplan 2023



LANGGÖNS
... mitten in Hessen

Teilhaushaltsplan Sportförderung
08

Verantwortlich:

Produkt: 08202 Sportplätze und Stadien


Herr J. Schäfer

Teilfinanzhaushalt – Investitionstätigkeit –

Werte in Euro

Einzahlungs- und Auszahlungsarten			Ergebnis des Jahresabschlusses 2021	Haushaltsansatz			Planung 2024	Planung 2025	Planung 2026
				2022	2023	VE 2023			
Pos.	Konten	Bezeichnung	1	2	3	4	5	6	7
1.		Einzahlungen aus Investitionszuweisungen, -zuschüssen und -beiträgen	0,00	0	0	0	0	0	0
2.		Einzahlungen aus Abgängen von Gegenständen des Sachanlage- und immateriellen Vermögens	0,00	0	0	0	0	0	0
3.		Einzahlungen aus Abgängen von Gegenständen des Finanzanlagevermögens	0,00	0	0	0	0	0	0
4.		Summe investive Einzahlungen	0,00	0	0	0	0	0	0
5.		Auszahlungen für Investitionen in das Sachanlagevermögen und immaterielles Anlagevermögen	111.808,07	90.000	300.000	0	200.000	0	0
		84285100 Auszahlungen für Hochbaumaßnahmen	108.305,97	30.000	0	0	0	0	0
		84285200 Auszahlungen für Tiefbaumaßnahmen	0,00	60.000	300.000	0	0	0	0
		84383100 Auszahlungen für den Erwerb von Vermögensgegenständen über der Wertgrenze von 410 €	3.502,10	0	0	0	0	0	0
6.		Auszahlungen für Investitionen in das Finanzanlagevermögen	0,00	0	0	0	0	0	0
7.		Summe investive Auszahlungen	111.808,07	90.000	300.000	0	200.000	0	0
8.		Saldo aus Investitionstätigkeit	-111.808,07	-90.000	-300.000	0	-200.000	0	0

Haushaltsplan 2023



Teilhaushaltsplan Sportförderung
08

Verantwortlich:

Produkt: 08202 Sportplätze und Stadien


Herr J. Schäfer

Übersicht Investitions- maßnahmen	Ergebnis des Jahresab- schlusses 2021	Haushaltsansatz			Planung 2024	Planung 2025	Planung 2026	Werte in Euro	
		2022	2023	VE 2023				Bisher be- reitet gestellt 2023	Gesamt Inv. 2023
		1	2	3				4	5
Investitionen oberhalb der festgesetzten Wertgrenze									
08202201 Grundhafte Sanierung Hartplatz Lang-göns									
08202.84285200	0,00	60.000	0	0	0	0	0	60.000,00	60.000,00
= Saldo	0,00	-60.000	0	0	0	0	0	-60.000,00	-60.000,00
08202301 Grundhafte Sanierung Sportstätten der Gemeinde									
08202.84285200	0,00	0	300.000	0	0	0	0	300.000,00	300.000,00
= Saldo	0,00	0	-300.000	0	-200.000	0	0	-300.000,00	-500.000,00
08202001 LED-Umstellung Sportplatzbeleuchtung									
08202.84285100	81.252,69	0	0	0	0	0	0	81.252,69	81.252,69
= Saldo	-81.252,69	0	0	0	0	0	0	-81.252,69	-81.252,69
08202101 Verschattungsanlage Kunstrasenplatz Lang-Göns									
08202.84285100	27.053,28	0	0	0	0	0	0	27.053,28	27.053,28
= Saldo	-27.053,28	0	0	0	0	0	0	-27.053,28	-27.053,28
42401001 Neuanschaffungen für die Sportstätten									
08202.84285100 Spielfeldbegrenzung Sportplatz Dornholzhausen	0,00	30.000	0	0	0	0	0	30.000,00	30.000,00
08202.84383100	3.502,10	0	0	0	0	0	0	3.502,10	3.502,10
= Saldo	-3.502,10	-30.000	0	0	0	0	0	-33.502,10	-33.502,10

Produktbeschreibung

Produkt 082020000 Sportplätze und Stadien	
Beschreibung siehe Produktbeschreibung bei Produkt 08201	
Auftragsgrundlage(n)	Aufgabenart
Ziel siehe Produktbeschreibung bei Produkt	Rechtsbindung
Zielgruppe(n)	

Haushaltsplan 2023



Teilhaushaltsplan Räumliche Planung und Entwicklung

09


Verantwortlich:

Teilergebnishaushalt

Werte in Euro

Ertrags- und Aufwandsarten			Ergebnis 2021	Haushaltsansatz		Planung 2024	Planung 2025	Planung 2026
				2022	2023			
Pos.	Konten	Bezeichnung	1	2	3	4	5	6
1.	50	Privatrechtliche Leistungsentgelte	0,00	0	0	0	0	0
2.	51	Öffentlich-rechtliche Leistungsentgelte	0,00	0	0	0	0	0
3.	548-549	Kostensatzleistungen und -erstattungen	0,00	0	0	0	0	0
4.	52	Bestandsveränderungen und andere aktivierte Eigenleistungen	0,00	0	0	0	0	0
5.	55	Steuern und steuerähnliche Erträge einschließlich Erträge aus gesetzlichen Umlagen	0,00	0	0	0	0	0
6.	547	Erträge aus Transferleistungen	0,00	0	0	0	0	0
7.	540-543	Erträge aus Zuweisungen und Zuschüssen für laufende Zwecke und allgemeine Umlagen	58.791,29	27.750	106.500	14.000	14.000	14.000
8.	546	Erträge aus der Auflösung von Sonderposten aus Investitionszuweisungen, -zuschüssen und -beiträgen	848,54	848	848	848	848	848
9.	53	Sonstige ordentliche Erträge	50,00	0	0	0	0	0
10.		Summe der ordentlichen Erträge (1 bis 9)	59.689,83	28.598	107.348	14.848	14.848	14.848
11.	62-63, 640-643, 647-649, 65	Personalaufwendungen	0,00	0	0	0	0	0
12.	644-646	Versorgungsaufwendungen	0,00	0	0	0	0	0
13.	60-61, 67-69	Aufwendungen für Sach- und Dienstleistungen	174.443,95	40.002	140.000	35.000	35.000	20.000
14.	66	Abschreibungen	4.558,93	4.559	4.559	4.559	4.559	4.559
15.	71	Aufwendungen für Zuweisungen und Zuschüsse sowie besondere Finanzausgaben	0,00	0	0	0	0	0
16.	73	Steueraufwendungen und Aufwendungen aus gesetzlichen Umlageverpflichtungen	0,00	0	0	0	0	0
17.	72	Transferaufwendungen	0,00	0	0	0	0	0
18.	70, 74, 76	Sonstige ordentliche Aufwendungen	0,00	0	0	0	0	0
19.		Summe der ordentlichen Aufwendungen (11 bis 18)	179.002,88	44.561	144.559	39.559	39.559	24.559
20.		Verwaltungsergebnis (10 ./. 19)	-119.313,05	-15.963	-37.211	-24.711	-24.711	-9.711
21.	56-57	Finanzerträge	0,00	0	0	0	0	0
22.	77	Zinsen und sonstige Finanzaufwendungen	0,00	0	0	0	0	0
23.		Finanzergebnis (21 ./. 22)	0,00	0	0	0	0	0
24.		Ordentliches Ergebnis (20 + 23)	-119.313,05	-15.963	-37.211	-24.711	-24.711	-9.711
25.	59	Außerordentliche Erträge	0,00	0	0	0	0	0
26.	79	Außerordentliche Aufwendungen	0,00	0	0	0	0	0
27.		Außerordentliches Ergebnis (25 ./. 26)	0,00	0	0	0	0	0
28.		Jahresergebnis vor internen Leistungsbeziehungen (24 + 27)	-119.313,05	-15.963	-37.211	-24.711	-24.711	-9.711
29.	9800-9804	Erlöse aus internen Leistungsbeziehungen	0,00	0	0	0	0	0
30.	9805-9809	Kosten aus internen Leistungsbeziehungen	0,00	0	0	0	0	0
31.		Ergebnis der internen Leistungsbeziehungen (29 - 30)	0,00	0	0	0	0	0
32.		Jahresergebnis nach internen Leistungsbeziehungen (28 + 31)	-119.313,05	-15.963	-37.211	-24.711	-24.711	-9.711

Haushaltsplan 2023



LANGGÖNS
... mitten in Hessen


Teilhaushaltsplan Räumliche Planung und Entwicklung
09

Verantwortlich:

Teilfinanzhaushalt – Investitionstätigkeit –

Werte in Euro


Einzahlungs- und Auszahlungsarten			Ergebnis des Jahresabschlusses 2021	Haushaltsansatz			Planung 2024	Planung 2025	Planung 2026
				2022	2023	VE 2023			
Pos.	Konten	Bezeichnung	1	2	3	4	5	6	7
1		Einzahlungen aus Investitionszuweisungen, -zuschüssen und -beiträgen	0,00	65.000	70.000	0	0	0	0
2.		Einzahlungen aus Abgängen von Gegenständen des Sachanlage- und immateriellen Vermögens	0,00	0	0	0	0	0	0
3.		Einzahlungen aus Abgängen von Gegenständen des Finanzanlagevermögens	0,00	0	0	0	0	0	0
4.		Summe investive Einzahlungen	0,00	65.000	70.000	0	0	0	0
5.		Auszahlungen für Investitionen in das Sachanlagevermögen und immaterielles Anlagevermögen	0,00	100.000	100.000	0	0	0	0
6.		Auszahlungen für Investitionen in das Finanzanlagevermögen	0,00	0	0	0	0	0	0
7.		Summe investive Auszahlungen	0,00	100.000	100.000	0	0	0	0
8.		Saldo aus Investitionstätigkeit	0,00	-35.000	-30.000	0	0	0	0



Teilergebnishaushalt

Werte in Euro

Ertrags- und Aufwandsarten			Ergebnis 2021	Haushaltsansatz		Planung 2024	Planung 2025	Planung 2026
Pos.	Konten	Bezeichnung		2022	2023			
1.	50	Privatrechtliche Leistungsentgelte	0,00	0	0	0	0	0
2.	51	Öffentlich-rechtliche Leistungsentgelte	0,00	0	0	0	0	0
3.	548-549	Kostenersatzleistungen und -erstattungen	0,00	0	0	0	0	0
4.	52	Bestandsveränderungen und andere aktivierte Eigenleistungen	0,00	0	0	0	0	0
5.	55	Steuern und steuerähnliche Erträge einschließlich Erträge aus gesetzlichen Umlagen	0,00	0	0	0	0	0
6.	547	Erträge aus Transferleistungen	0,00	0	0	0	0	0
7.	540-543	Erträge aus Zuweisungen und Zuschüssen für laufende Zwecke und allgemeine Umlagen *	58.791,29	27.750	106.500	14.000	14.000	14.000
		54103900 Andere sonstige Zuweisungen des Landes	35.157,00	9.750	14.000	14.000	14.000	14.000
		54200000 Zuweisungen für laufende Zwecke vom Bund	0,00	18.000	73.000	0	0	0
		54210000 Zuweisungen für laufende Zwecke vom Land	23.634,29	0	19.500	0	0	0
8.	546	Erträge aus der Auflösung von Sonderposten aus Investitionszuweisungen, -zuschüssen und -beiträgen	848,54	848	848	848	848	848
		54600000 Erträge aus der Auflösung von Sonderposten aus Investitionszuweisungen vom öffentlichen Bereich	848,54	848	848	848	848	848
9.	53	Sonstige ordentliche Erträge *	50,00	0	0	0	0	0
		53990000 Andere sonstige betriebliche Erträge	50,00	0	0	0	0	0
10.		Summe der ordentlichen Erträge (1 bis 9)	59.689,83	28.598	107.348	14.848	14.848	14.848
11.	62-63, 640-643, 647-649, 65	Personalaufwendungen	0,00	0	0	0	0	0
12.	644-646	Versorgungsaufwendungen	0,00	0	0	0	0	0
13.	60-61, 67-69	Aufwendungen für Sach- und Dienstleistungen *	174.443,95	40.002	140.000	35.000	35.000	20.000
		61800000 Skonti, Boni	0,00	2	0	0	0	0
		67790000 Aufwendungen für andere Beratungsleistungen	105.404,92	25.000	120.000	15.000	15.000	0
		67790100 Aufwendungen für andere Beratungsleistungen --> Dorferneuerungsmaßnahme	69.039,03	15.000	20.000	20.000	20.000	20.000
14.	66	Abschreibungen	4.558,93	4.559	4.559	4.559	4.559	4.559
		66200000 Abschreibungen auf Gebäude und Gebäudeeinrichtungen, Sachanlagen im Gemeingebrauch und Infrastrukturvermögen	4.558,93	4.559	4.559	4.559	4.559	4.559
15.	71	Aufwendungen für Zuweisungen und Zuschüsse sowie besondere Finanzausgaben	0,00	0	0	0	0	0
16.	73	Steueraufwendungen und Aufwendungen aus gesetzlichen Umlageverpflichtungen	0,00	0	0	0	0	0
17.	72	Transferaufwendungen	0,00	0	0	0	0	0
18.	70, 74, 76	Sonstige ordentliche Aufwendungen	0,00	0	0	0	0	0
19.		Summe der ordentlichen Aufwendungen (11 bis 18)	179.002,88	44.561	144.559	39.559	39.559	24.559
20.		Verwaltungsergebnis (10 ./ 19)	-119.313,05	-15.963	-37.211	-24.711	-24.711	-9.711
21.	56-57	Finanzerträge	0,00	0	0	0	0	0
22.	77	Zinsen und sonstige Finanzaufwendungen	0,00	0	0	0	0	0
23.		Finanzergebnis (21 ./ 22)	0,00	0	0	0	0	0
24.		Ordentliches Ergebnis (20 + 23)	-119.313,05	-15.963	-37.211	-24.711	-24.711	-9.711
25.	59	Außerordentliche Erträge	0,00	0	0	0	0	0
26.	79	Außerordentliche Aufwendungen	0,00	0	0	0	0	0
27.		Außerordentliches Ergebnis (25 ./ 26)	0,00	0	0	0	0	0
28.		Jahresergebnis vor internen Leistungsbeziehungen (24 + 27)	-119.313,05	-15.963	-37.211	-24.711	-24.711	-9.711



Teilhaushaltsplan Räumliche Planung und Entwicklung
09

Verantwortlich:

Produkt: 09101 Städtebauliche Planung / Dorfentwicklung

Herr J. Schäfer

Ertrags- und Aufwandsarten			Ergebnis 2021	Haushaltsansatz		Planung 2024	Planung 2025	Planung 2026
Pos.	Konten	Bezeichnung	1	2	3	4	5	6
29.	9800-9804	Erlöse aus internen Leistungsbeziehungen	0,00	0	0	0	0	0
30.	9805-9809	Kosten aus internen Leistungsbeziehungen	0,00	0	0	0	0	0
31.		<u>Ergebnis der internen Leistungsbeziehungen (29 - 30)</u>	<u>0,00</u>	<u>0</u>	<u>0</u>	<u>0</u>	<u>0</u>	<u>0</u>
32.		<u>Jahresergebnis nach internen Leistungsbeziehungen (28 + 31)</u>	<u>-119.313,05</u>	<u>-15.963</u>	<u>-37.211</u>	<u>-24.711</u>	<u>-24.711</u>	<u>-9.711</u>

Erläuterungen zu 7. Erträge aus Zuweisungen und Zuschüssen für laufende Zwecke und allgemeine Umlagen

09101 54103900 Andere sonstige Zuweisungen des Landes
Zuweisungen aus der Dorfentwicklung für die städtebauliche Beratung

09101 54200000 Zuweisungen für laufende Zwecke vom Bund
Zuschuss Bund für Quartiersprojekt

09101 54210000 Zuweisungen für laufende Zwecke vom Land
Zuschuss Land für Quartiersprojekt vom Land

Erläuterungen zu 9. Sonstige ordentliche Erträge

09101 53990000 Andere sonstige betriebliche Erträge
Wertausgleichszahlungen für Wohnbebauungsmöglichkeit


Erläuterungen zu 13. Aufwendungen für Sach- und Dienstleistungen

09101 67790000 Aufwendungen für andere Beratungsleistungen
Hierunter fallen die Aufwendungen zur
- Aufstellung von Bauleitplänen (FLÄCHENNUTZUNGSPLAN vom 16. 4.1999 mit Landschaftsplan vom 28.10.1998) für das Gemeindegebiet,
- Aufstellung von BEBAUUNGSPLÄNEN mit Ausgleichsplanungen in allen Ortsteilen
- Erarbeitung von Stellungnahmen zum REGIONALPLAN MITTELHESSEN
- Erstellung Verkehrskonzept

Für 2022 (10%) +2023 (90%):
Quartiersprojekt über den Landkreis Gießen für Ortskern Lang-Göns (95.000 €) mit 75% Fördersumme Bund + 20% Fördersumme Land

09101 67790100 Aufwendungen Beratungsleistung Dorfentwicklungskonzept IKEK
Kosten für städtebauliche Beratung Privatmaßnahmen IKEK (70% Bezuschussung bei Kto.)

Haushaltsplan 2023



Teilhaushaltsplan Räumliche Planung und Entwicklung
09

Verantwortlich:


Produkt: 09101 Städtebauliche Planung / Dorfentwicklung

Herr J. Schäfer

Teilfinanzhaushalt – Investitionstätigkeit –

Werte in Euro

Einzahlungs- und Auszahlungsarten			Ergebnis des Jahresabschlusses 2021	Haushaltsansatz			Planung 2024	Planung 2025	Planung 2026
				2022	2023	VE 2023			
Pos.	Konten	Bezeichnung	1	2	3	4	5	6	7
1		Einzahlungen aus Investitionszuweisungen, -zuschüssen und -beiträgen	0,00	65.000	70.000	0	0	0	0
		82081100 Einzahlungen aus Investitionszuweisungen vom Land	0,00	65.000	70.000	0	0	0	0
2.		Einzahlungen aus Abgängen von Gegenständen des Sachanlage- und immateriellen Vermögens	0,00	0	0	0	0	0	0
3.		Einzahlungen aus Abgängen von Gegenständen des Finanzanlagevermögens	0,00	0	0	0	0	0	0
4.		Summe investive Einzahlungen	0,00	65.000	70.000	0	0	0	0
5.		Auszahlungen für Investitionen in das Sachanlagevermögen und immaterielles Anlagevermögen	0,00	100.000	100.000	0	0	0	0
		84285100 Auszahlungen für Hochbaumaßnahmen	0,00	100.000	100.000	0	0	0	0
6.		Auszahlungen für Investitionen in das Finanzanlagevermögen	0,00	0	0	0	0	0	0
7.		Summe investive Auszahlungen	0,00	100.000	100.000	0	0	0	0
8.		Saldo aus Investitionstätigkeit	0,00	-35.000	-30.000	0	0	0	0



Übersicht Investitions- maßnahmen	Ergebnis des Jahresab- schlusses 2021	Haushaltsansatz			Planung 2024	Planung 2025	Planung 2026	Werte in Euro		
		2022	2023	VE 2023				Bisher be- reit gestellt 2023	Gesamt Inv. 2023	
		1	2	3				4	5	6
Investitionen oberhalb der festgesetzten Wertgrenze										
09101201 Umsetzung Projekte IKEK/SILEK										
09101.82081100	0,00	65.000	70.000	0	0	0	0	135.000,00	135.000,00	
09101.84285100	0,00	100.000	100.000	0	0	0	0	200.000,00	200.000,00	
= Saldo	0,00	-35.000	-30.000	0	0	0	0	-65.000,00	-65.000,00	

Produktbeschreibung

Produkt 091010000 Städtebauliche Planung / Dorfentwicklung

Beschreibung

Förderung der örtlichen Demokratie und der Selbstverwaltung, Wahrung des Gemeinwesens
Unterstützung und Betreuung der Gemeindevertretung, des Gemeindevorstandes, der Ortsbeiräte, Ausschüsse, Kommissionen, Beiräte
Organisation, Einladung, Protokoll, Beschlusskontrolle, Abrechnungen usw. von deren Sitzungen
Bearbeitung grundsätzlicher Angelegenheiten der Kommunalverfassung, Satzungen usw.
Städtepartnerschaften

Zusatzhinweise:

Die Gemeindevertretung entsendet Mitglieder in die Gremien folgender Verbände, denen die Gemeinde Langgöns angehört/beigetreten ist:

- Wasserverband Kleebachtal, Gießen
- Wasserverband Mittelhessische Wasserwerke, Gießen
- ekom21 Kommunales Gebietsrechenzentrum Hessen (zuvor KGRZ Gießen und KIV), Gießen --> verbunden mit dem Tochterunternehmen ekom21 GmbH, Gießen
- Zweckverband Oberhessische Versorgungsbetriebe, Friedberg
- Sparkassenzweckverband Gießen, Gießen
- Sparkassenzweckverband Wetzlar, Wetzlar

Auftragsgrundlage(n)

Grundgesetz	Hessische Landesverfassung
Hessische Gemeindeordnung	Entschädigungssatzung
Hauptsatzung	diverse Verbandssatzungen
Kommunalwahlgesetz	Geschäftsordnungen
Kommunalwahlordnung	Beschlüsse der gemeindlichen Gremien

Aufgabenart

Extern

Ziel

Organisation und Dokumentation der kommunalen Willensbildung
Gewährleistung der erforderlichen Informationssteuerung und -verarbeitung
Einheitliche Darstellung der Gemeinde nach außen


Rechtsbindung

Zielgruppe(n) Bevölkerung, Gemeindeverwaltung, Unternehmen, Nachbarkommunen

Haushaltsplan 2023

Teilhaushaltsplan Bauen und Wohnen

10



LANGGÖNS
... mitten in Hessen

Verantwortlich:

Teilergebnishaushalt


Werte in Euro

Ertrags- und Aufwandsarten			Ergebnis 2021	Haushaltsansatz		Planung 2024	Planung 2025	Planung 2026
				2022	2023			
Pos.	Konten	Bezeichnung	1	2	3	4	5	6
1.	50	Privatrechtliche Leistungsentgelte	0,00	0	0	0	0	0
2.	51	Öffentlich-rechtliche Leistungsentgelte	591,00	2.000	1.000	1.000	1.000	1.000
3.	548-549	Kostensatzleistungen und -erstattungen	8.425,85	32.590	10.000	10.000	10.000	10.000
4.	52	Bestandsveränderungen und andere aktivierte Eigenleistungen	0,00	0	0	0	0	0
5.	55	Steuern und steuerähnliche Erträge einschließlich Erträge aus gesetzlichen Umlagen	0,00	0	0	0	0	0
6.	547	Erträge aus Transferleistungen	0,00	0	0	0	0	0
7.	540-543	Erträge aus Zuweisungen und Zuschüssen für laufende Zwecke und allgemeine Umlagen	0,00	0	0	0	0	0
8.	546	Erträge aus der Auflösung von Sonderposten aus Investitionszuweisungen, -zuschüssen und -beiträgen	0,00	0	0	0	0	0
9.	53	Sonstige ordentliche Erträge	0,00	0	0	0	0	0
10.		Summe der ordentlichen Erträge (1 bis 9)	9.016,85	34.590	11.000	11.000	11.000	11.000
11.	62-63, 640-643, 647-649, 65	Personalaufwendungen	276.706,42	289.749	328.981	332.271	335.595	338.951
12.	644-646	Versorgungsaufwendungen	0,00	0	0	0	0	0
13.	60-61, 67-69	Aufwendungen für Sach- und Dienstleistungen	4.313,75	25.300	25.400	5.000	5.000	5.000
14.	66	Abschreibungen	4.725,93	4.726	4.726	4.691	4.691	4.691
15.	71	Aufwendungen für Zuweisungen und Zuschüsse sowie besondere Finanzausgaben	0,00	0	0	0	0	0
16.	73	Steueraufwendungen und Aufwendungen aus gesetzlichen Umlageverpflichtungen	0,00	0	0	0	0	0
17.	72	Transferaufwendungen	0,00	0	0	0	0	0
18.	70, 74, 76	Sonstige ordentliche Aufwendungen	0,00	0	0	0	0	0
19.		Summe der ordentlichen Aufwendungen (11 bis 18)	285.746,10	319.775	359.107	341.962	345.286	348.642
20.		Verwaltungsergebnis (10 ./. 19)	-276.729,25	-285.185	-348.107	-330.962	-334.286	-337.642
21.	56-57	Finanzerträge	1.215,44	1.141	1.065	987	908	828
22.	77	Zinsen und sonstige Finanzaufwendungen	0,00	0	0	0	0	0
23.		Finanzergebnis (21 ./. 22)	1.215,44	1.141	1.065	987	908	828
24.		Ordentliches Ergebnis (20 + 23)	-275.513,81	-284.044	-347.042	-329.975	-333.378	-336.814
25.	59	Außerordentliche Erträge	0,00	0	0	0	0	0
26.	79	Außerordentliche Aufwendungen	0,00	0	0	0	0	0
27.		Außerordentliches Ergebnis (25 ./. 26)	0,00	0	0	0	0	0
28.		Jahresergebnis vor internen Leistungsbeziehungen (24 + 27)	-275.513,81	-284.044	-347.042	-329.975	-333.378	-336.814
29.	9800-9804	Erlöse aus internen Leistungsbeziehungen	0,00	0	0	0	0	0
30.	9805-9809	Kosten aus internen Leistungsbeziehungen	2.965,13	0	0	0	0	0
31.		Ergebnis der internen Leistungsbeziehungen (29 - 30)	-2.965,13	0	0	0	0	0
32.		Jahresergebnis nach internen Leistungsbeziehungen (28 + 31)	-278.478,94	-284.044	-347.042	-329.975	-333.378	-336.814

Haushaltsplan 2023

Teilhaushaltsplan Bauen und Wohnen

10




LANGGÖNS
... mitten in Hessen

Verantwortlich:

Teilfinanzhaushalt – Investitionstätigkeit –

Werte in Euro

Einzahlungs- und Auszahlungsarten			Ergebnis des Jahresabschlusses 2021	Haushaltsansatz			Planung 2024	Planung 2025	Planung 2026
				2022	2023	VE 2023			
Pos.	Konten	Bezeichnung	1	2	3	4	5	6	7
1		Einzahlungen aus Investitionszuweisungen, -zuschüssen und -beiträgen	0,00	0	0	0	0	0	0
2.		Einzahlungen aus Abgängen von Gegenständen des Sachanlage- und immateriellen Vermögens	0,00	0	0	0	0	0	0
3.		Einzahlungen aus Abgängen von Gegenständen des Finanzanlagevermögens	3.415,69	4.376	4.451	0	4.528	4.607	4.688
4.		Summe investive Einzahlungen	3.415,69	4.376	4.451	0	4.528	4.607	4.688
5.		Auszahlungen für Investitionen in das Sachanlagevermögen und immaterielles Anlagevermögen	0,00	0	0	0	0	0	0
6.		Auszahlungen für Investitionen in das Finanzanlagevermögen	0,00	0	0	0	0	0	0
7.		Summe investive Auszahlungen	0,00	0	0	0	0	0	0
8.		Saldo aus Investitionstätigkeit	3.415,69	4.376	4.451	0	4.528	4.607	4.688




Teilergebnishaushalt

Werte in Euro

Ertrags- und Aufwandsarten			Ergebnis 2021	Haushaltsansatz		Planung 2024	Planung 2025	Planung 2026
Pos.	Konten	Bezeichnung		2022	2023			
1.	50	Privatrechtliche Leistungsentgelte	0,00	0	0	0	0	0
2.	51	Öffentlich-rechtliche Leistungsentgelte	0,00	0	0	0	0	0
3.	548-549	Kostenersatzleistungen und -erstattungen	0,00	0	0	0	0	0
4.	52	Bestandsveränderungen und andere aktivierte Eigenleistungen	0,00	0	0	0	0	0
5.	55	Steuern und steuerähnliche Erträge einschließlich Erträge aus gesetzlichen Umlagen	0,00	0	0	0	0	0
6.	547	Erträge aus Transferleistungen	0,00	0	0	0	0	0
7.	540-543	Erträge aus Zuweisungen und Zuschüssen für laufende Zwecke und allgemeine Umlagen	0,00	0	0	0	0	0
8.	546	Erträge aus der Auflösung von Sonderposten aus Investitionszuweisungen, -zuschüssen und -beiträgen	0,00	0	0	0	0	0
9.	53	Sonstige ordentliche Erträge	0,00	0	0	0	0	0
10.		Summe der ordentlichen Erträge (1 bis 9)	0,00	0	0	0	0	0
11.	62-63, 640-643, 647-649, 65	Personalaufwendungen	0,00	0	0	0	0	0
12.	644-646	Versorgungsaufwendungen	0,00	0	0	0	0	0
13.	60-61, 67-69	Aufwendungen für Sach- und Dienstleistungen	0,00	0	0	0	0	0
14.	66	Abschreibungen	0,00	0	0	0	0	0
15.	71	Aufwendungen für Zuweisungen und Zuschüsse sowie besondere Finanzausgaben	0,00	0	0	0	0	0
16.	73	Steueraufwendungen und Aufwendungen aus gesetzlichen Umlageverpflichtungen	0,00	0	0	0	0	0
17.	72	Transferaufwendungen	0,00	0	0	0	0	0
18.	70, 74, 76	Sonstige ordentliche Aufwendungen	0,00	0	0	0	0	0
19.		Summe der ordentlichen Aufwendungen (11 bis 18)	0,00	0	0	0	0	0
20.		Verwaltungsergebnis (10 ./ 19)	0,00	0	0	0	0	0
21.	56-57	Finanzerträge	1.215,44	1.141	1.065	987	908	828
		57580300 Erträge (Zinsen) aus Darlehensvergabe an Bau- genossenschaft Langgöns	922,23	894	865	836	807	778
		57580400 Erträge (Zinsen) aus Darlehensvergabe an Be- dienstete	293,21	247	200	151	101	50
22.	77	Zinsen und sonstige Finanzaufwendungen	0,00	0	0	0	0	0
23.		Finanzergebnis (21 ./ 22)	1.215,44	1.141	1.065	987	908	828
24.		Ordentliches Ergebnis (20 + 23)	1.215,44	1.141	1.065	987	908	828
25.	59	Außerordentliche Erträge	0,00	0	0	0	0	0
26.	79	Außerordentliche Aufwendungen	0,00	0	0	0	0	0
27.		Außerordentliches Ergebnis (25 ./ 26)	0,00	0	0	0	0	0
28.		Jahresergebnis vor internen Leistungsbeziehungen (24 + 27)	1.215,44	1.141	1.065	987	908	828
29.	9800-9804	Erlöse aus internen Leistungsbeziehungen	0,00	0	0	0	0	0
30.	9805-9809	Kosten aus internen Leistungsbeziehungen	0,00	0	0	0	0	0
31.		Ergebnis der internen Leistungsbeziehungen (29 - 30)	0,00	0	0	0	0	0
32.		Jahresergebnis nach internen Leistungsbeziehungen (28 + 31)	1.215,44	1.141	1.065	987	908	828

Haushaltsplan 2023



LANGGÖNS
... mitten in Hessen

Teilhaushaltsplan *Bauen und Wohnen*
10

Verantwortlich:

Produkt: 10101 Wohnbauförderung / Wohnraumversorgung

Bürgermeister Reusch

Teilfinanzhaushalt – Investitionstätigkeit –

Werte in Euro

Einzahlungs- und Auszahlungsarten			Ergebnis des Jahresabschlusses 2021	Haushaltsansatz			Planung 2024	Planung 2025	Planung 2026
				2022	2023	VE 2023			
Pos.	Konten	Bezeichnung	1	2	3	4	5	6	7
1		Einzahlungen aus Investitionszuweisungen, -zuschüssen und -beiträgen	0,00	0	0	0	0	0	0
2.		Einzahlungen aus Abgängen von Gegenständen des Sachanlage- und immateriellen Vermögens	0,00	0	0	0	0	0	0
3.		Einzahlungen aus Abgängen von Gegenständen des Finanzanlagevermögens	3.415,69	4.376	4.451	0	4.528	4.607	4.688
		82386800 Rückflüsse von Ausleihungen an übrigen inländischen Bereich	3.415,69	4.376	4.451	0	4.528	4.607	4.688
4.		Summe investive Einzahlungen	3.415,69	4.376	4.451	0	4.528	4.607	4.688
5.		Auszahlungen für Investitionen in das Sachanlagevermögen und immaterielles Anlagevermögen	0,00	0	0	0	0	0	0
6.		Auszahlungen für Investitionen in das Finanzanlagevermögen	0,00	0	0	0	0	0	0
7.		Summe investive Auszahlungen	0,00	0	0	0	0	0	0
8.		Saldo aus Investitionstätigkeit	3.415,69	4.376	4.451	0	4.528	4.607	4.688

Produktbeschreibung

Produkt 101010000 Wohnbauförderung / Wohnraumversorgung

Beschreibung

Erteilung von Wohnraumberechtigungsscheinen
Überwachung der Zweckbindung geförderter Wohnungen
Förderung der Wohnbebauung (Zuschüsse, Arbeitgeberdarlehen)

Auftragsgrundlage(n)

Hessische Gemeindeordnung

Aufgabenart


Extern

Ziel

Ordnungsgemäße Belegung der geförderten Wohnungen
Förderung der Wohnbebauung

Rechtsbindung


Zielgruppe(n) Gemeindeverwaltung, Parteien/Wählergruppen, Medien und Öffentlichkeit, Andere Behörden



Teilergebnishaushalt

Werte in Euro

Ertrags- und Aufwandsarten			Ergebnis 2021	Haushaltsansatz		Planung 2024	Planung 2025	Planung 2026
Pos.	Konten	Bezeichnung		2022	2023			
1.	50	Privatrechtliche Leistungsentgelte	0,00	0	0	0	0	0
2.	51	Öffentlich-rechtliche Leistungsentgelte	0,00	0	0	0	0	0
3.	548-549	Kostenersatzleistungen und -erstattungen	0,00	0	0	0	0	0
4.	52	Bestandsveränderungen und andere aktivierte Eigenleistungen	0,00	0	0	0	0	0
5.	55	Steuern und steuerähnliche Erträge einschließlich Erträge aus gesetzlichen Umlagen	0,00	0	0	0	0	0
6.	547	Erträge aus Transferleistungen	0,00	0	0	0	0	0
7.	540-543	Erträge aus Zuweisungen und Zuschüssen für laufende Zwecke und allgemeine Umlagen	0,00	0	0	0	0	0
8.	546	Erträge aus der Auflösung von Sonderposten aus Investitionszuweisungen, -zuschüssen und -beiträgen	0,00	0	0	0	0	0
9.	53	Sonstige ordentliche Erträge	0,00	0	0	0	0	0
10.		Summe der ordentlichen Erträge (1 bis 9)	0,00	0	0	0	0	0
11.	62-63, 640-643, 647-649, 65	Personalaufwendungen	0,00	0	0	0	0	0
12.	644-646	Versorgungsaufwendungen	0,00	0	0	0	0	0
13.	60-61, 67-69	Aufwendungen für Sach- und Dienstleistungen *	0,00	20.200	20.200	200	200	200
		61610000 Instandhaltung der Gebäude und Außenanlagen (Bauunterhaltung)	0,00	20.200	20.200	200	200	200
14.	66	Abschreibungen	4.690,99	4.691	4.691	4.691	4.691	4.691
		66200000 Abschreibungen auf Gebäude und Gebäudeeinrichtungen, Sachanlagen im Gemeingebrauch und Infrastrukturvermögen	4.690,99	4.691	4.691	4.691	4.691	4.691
15.	71	Aufwendungen für Zuweisungen und Zuschüsse sowie besondere Finanzausgaben	0,00	0	0	0	0	0
16.	73	Steueraufwendungen und Aufwendungen aus gesetzlichen Umlageverpflichtungen	0,00	0	0	0	0	0
17.	72	Transferaufwendungen	0,00	0	0	0	0	0
18.	70, 74, 76	Sonstige ordentliche Aufwendungen	0,00	0	0	0	0	0
19.		Summe der ordentlichen Aufwendungen (11 bis 18)	4.690,99	24.891	24.891	4.891	4.891	4.891
20.		Verwaltungsergebnis (10 ./ 19)	-4.690,99	-24.891	-24.891	-4.891	-4.891	-4.891
21.	56-57	Finanzerträge	0,00	0	0	0	0	0
22.	77	Zinsen und sonstige Finanzaufwendungen	0,00	0	0	0	0	0
23.		Finanzergebnis (21 ./ 22)	0,00	0	0	0	0	0
24.		Ordentliches Ergebnis (20 + 23)	-4.690,99	-24.891	-24.891	-4.891	-4.891	-4.891
25.	59	Außerordentliche Erträge	0,00	0	0	0	0	0
26.	79	Außerordentliche Aufwendungen	0,00	0	0	0	0	0
27.		Außerordentliches Ergebnis (25 ./ 26)	0,00	0	0	0	0	0
28.		Jahresergebnis vor internen Leistungsbeziehungen (24 + 27)	-4.690,99	-24.891	-24.891	-4.891	-4.891	-4.891
29.	9800-9804	Erlöse aus internen Leistungsbeziehungen	0,00	0	0	0	0	0
30.	9805-9809	Kosten aus internen Leistungsbeziehungen	2.965,13	0	0	0	0	0
		98050000 Aufwand der ILB aus Personalaufwand	2.965,13	0	0	0	0	0
31.		Ergebnis der internen Leistungsbeziehungen (29 - 30)	-2.965,13	0	0	0	0	0



Teilhaushaltsplan Bauen und Wohnen
10

Verantwortlich:

Produkt: 10201 Denkmalschutz, und -pflege

Herr J. Schäfer

Ertrags- und Aufwandsarten		Ergebnis 2021	Haushaltsansatz		Planung 2024	Planung 2025	Planung 2026
Pos.	Konten	1	2	3	4	5	6
32.		<u>-7.656,12</u>	<u>-24.891</u>	<u>-24.891</u>	<u>-4.891</u>	<u>-4.891</u>	<u>-4.891</u>
	<u>Jahresergebnis nach internen Leistungsbeziehungen (28 + 31)</u>						

Erläuterungen zu 13. Aufwendungen für Sach- und Dienstleistungen

10201 61610000 Instandhaltung der Gebäude und Außenanlagen (Bauunterhaltung)

Zu unterhalten sind Denkmäler in ...

-> Cleeberg, Denkmalsplatz

-> Niederkleen, Kirchstraße

-> Dornholzhausen, Dorfstraße (neben der Kirche)

Die Aufwendungen werden gemäß § 21 Absatz 1 GemHVO für übertragbar erklärt.

Beschlussempfehlung HFGA vom 29.11.2021 --> Erhöhung für Instandsetzung der Denkmäler in CB, NK, DHH, ES

Produktbeschreibung

Produkt 1020100000 Denkmalschutz, und -pflege

Beschreibung

Städtebauliche Sanierungsmaßnahmen

Städtebauliche Entwicklungsmaßnahmen

Städtebauliche Maßnahme nach Sonderprogrammen

Erstellen und Umsetzen von Sanierungs- und Entwicklungskonzepten in planungstechnischer, finanzieller und baurechtlicher Sicht

Auftragsgrundlage(n)

Denkmalschutzgesetz

Sonderprogramme des Landes

Aufgabenart

Extern

Ziel


Verbessern der städtebaulichen Situation unter Berücksichtigung von wirtschaftlichen Belangen dienenden sozialgerechten Bodennutzung

Sicherung einer menschenwürdigen Umwelt

Schutz und Entwicklung natürlicher Lebensgrundlagen

Rechtsbindung

Zielgruppe(n) Bevölkerung, Grundstückseigentümer, Gemeindeverwaltung, Andere Behörden




Teilergebnishaushalt

Werte in Euro

Ertrags- und Aufwandsarten			Ergebnis 2021	Haushaltsansatz		Planung 2024	Planung 2025	Planung 2026
Pos.	Konten	Bezeichnung	1	2	3	4	5	6
1.	50	Privatrechtliche Leistungsentgelte	0,00	0	0	0	0	0
2.	51	Öffentlich-rechtliche Leistungsentgelte	591,00	2.000	1.000	1.000	1.000	1.000
		51000000 Öffentlich-rechtliche Verwaltungsgebühren	591,00	2.000	1.000	1.000	1.000	1.000
3.	548-549	Kostenersatzleistungen und -erstattungen *	8.425,85	32.590	10.000	10.000	10.000	10.000
		54850000 Kostenerstattungen von verbundenen Unternehmen, Beteiligungen, Sondervermögen	8.117,10	32.590	10.000	10.000	10.000	10.000
		54880000 Kostenerstattungen von übrigen Bereichen	308,75	0	0	0	0	0
4.	52	Bestandsveränderungen und andere aktivierte Eigenleistungen	0,00	0	0	0	0	0
5.	55	Steuern und steuerähnliche Erträge einschließlich Erträge aus gesetzlichen Umlagen	0,00	0	0	0	0	0
6.	547	Erträge aus Transferleistungen	0,00	0	0	0	0	0
7.	540-543	Erträge aus Zuweisungen und Zuschüssen für laufende Zwecke und allgemeine Umlagen	0,00	0	0	0	0	0
8.	546	Erträge aus der Auflösung von Sonderposten aus Investitionszuweisungen, -zuschüssen und -beiträgen	0,00	0	0	0	0	0
9.	53	Sonstige ordentliche Erträge	0,00	0	0	0	0	0
10.		Summe der ordentlichen Erträge (1 bis 9)	9.016,85	34.590	11.000	11.000	11.000	11.000
11.	62-63, 640-643, 647-649, 65	Personalaufwendungen	276.706,42	289.749	328.981	332.271	335.595	338.951
		62000000 Entgelte für geleistete Arbeitszeit einschließlich tariflicher, vertraglicher oder arbeitsbedingter Zulagen	204.217,54	217.359	247.267	249.740	252.238	254.760
		62220000 Sonderzuwendung Arbeitnehmer	10.399,53	12.149	13.328	13.461	13.596	13.732
		64000000 Arbeitgeberanteil zur Sozialversicherung Entgeltbereich	44.537,63	42.925	48.825	49.313	49.807	50.305
		64700000 Zukunftssicherung/ Zusatzversorgung	17.551,72	17.316	19.561	19.757	19.954	20.154
12.	644-646	Versorgungsaufwendungen	0,00	0	0	0	0	0
13.	60-61, 67-69	Aufwendungen für Sach- und Dienstleistungen	4.313,75	5.100	5.200	4.800	4.800	4.800
		60100000 Aufwendungen für Büromaterial und Drucksachen der Verwaltung und ähnl. Einrichtungen	966,10	900	900	900	900	900
		60630000 Materialaufwand für Einrichtungen und Ausstattungen	249,64	300	300	300	300	300
		68100000 Aufwendungen für Zeitungen und FACHLITERATUR der Verwaltung und ähnlicher Einrichtungen	1.024,05	1.000	1.000	1.000	1.000	1.000
		68500000 Reisekosten	2.073,96	1.900	2.000	2.000	2.000	2.000
		68800000 Aufwendungen für Fort- und Weiterbildung	0,00	1.000	1.000	600	600	600
14.	66	Abschreibungen	34,94	35	35	0	0	0
		66200000 Abschreibungen auf Gebäude und Gebäudeeinrichtungen, Sachanlagen im Gemeingebrauch und Infrastrukturvermögen	34,94	35	35	0	0	0
15.	71	Aufwendungen für Zuweisungen und Zuschüsse sowie besondere Finanzausgaben	0,00	0	0	0	0	0
16.	73	Steueraufwendungen und Aufwendungen aus gesetzlichen Umlageverpflichtungen	0,00	0	0	0	0	0
17.	72	Transferaufwendungen	0,00	0	0	0	0	0
18.	70, 74, 76	Sonstige ordentliche Aufwendungen	0,00	0	0	0	0	0
19.		Summe der ordentlichen Aufwendungen (11 bis 18)	281.055,11	294.884	334.216	337.071	340.395	343.751
20.		Verwaltungsergebnis (10 ./ 19)	-272.038,26	-260.294	-323.216	-326.071	-329.395	-332.751
21.	56-57	Finanzerträge	0,00	0	0	0	0	0
22.	77	Zinsen und sonstige Finanzaufwendungen	0,00	0	0	0	0	0
23.		Finanzergebnis (21 ./ 22)	0,00	0	0	0	0	0

Haushaltsplan 2023



Teilhaushaltsplan Bauen und Wohnen 10

Verantwortlich:

Produkt: 10301 Bauverwaltung

Herr J. Schäfer

Ertrags- und Aufwandsarten			Ergebnis 2021	Haushaltsansatz		Planung 2024	Planung 2025	Planung 2026
Pos.	Konten	Bezeichnung	1	2	3	4	5	6
24.		Ordentliches Ergebnis (20 + 23)	-272.038,26	-260.294	-323.216	-326.071	-329.395	-332.751
25.	59	Außerordentliche Erträge	0,00	0	0	0	0	0
26.	79	Außerordentliche Aufwendungen	0,00	0	0	0	0	0
27.		Außerordentliches Ergebnis (25 ./. 26)	0,00	0	0	0	0	0
28.		Jahresergebnis vor internen Leistungsbeziehungen (24 + 27)	-272.038,26	-260.294	-323.216	-326.071	-329.395	-332.751
29.	9800-9804	Erlöse aus internen Leistungsbeziehungen	0,00	0	0	0	0	0
30.	9805-9809	Kosten aus internen Leistungsbeziehungen	0,00	0	0	0	0	0
31.		Ergebnis der internen Leistungsbeziehungen (29 - 30)	0,00	0	0	0	0	0
32.		Jahresergebnis nach internen Leistungsbeziehungen (28 + 31)	-272.038,26	-260.294	-323.216	-326.071	-329.395	-332.751

Erläuterungen zu 3. Kostenersatzleistungen und -erstattungen

10301 54850000 Kostenerstattungen von verbundenen Unternehmen, Beteiligungen, Sondervermögen
Kostenerstattung der Leistungen des Bauamts für die Gemeindewerke.

Produktbeschreibung

Produkt 1030100000 Bauverwaltung

Beschreibung

Planung und Ausführung bzw. Projektsteuerung der Bau- und Unterhaltungsarbeiten an gemeindlichen Gebäuden einschl. deren technischen Ausstattungen

Auftragsgrundlage(n)

Allgemeines Planungs- und Baurecht (Baugesetzbuch, Hessische Bauordnung, HOAI)
TA-Lärm TA-Luft Brandschutz
Muster-Versammlungsstättenverordnung
Beschlüsse der Gemeindegremien

Aufgabenart

Extern, Intern

Ziel

Bauliche Unterhaltung der gemeindlichen Gebäude und Anlagen
Reduzierung der Verbrauchskosten in gemeindlichen Gebäuden mit aktuell verfügbaren Techniken und wirtschaftlichen Möglichkeiten
Aspekte nachhaltigen Bauens:
- Ökonomisch (Kosten) --> Primärenergie über den Lebenszyklus mindern, Herstellung/Modernisierung, Nutzung, Außenanlagen, Abbruch/Entsorgung, Verkehrswert;
- Ökologisch: Toxikologische Risiken für Luft, Boden und Grundwasser verringern / Treibhauseffekt/Global Warming / Feinstaubbelastung durch Heizprozesse / Ozonbildung und -zerstörung / Luftverschmutzung / Überdüngung / Einsatz erneuerbarer Energien / Flächen- und Ressourcenverbrauch reduzieren
- Soziokulturell: Gestaltung und Ästhetik / Eignung für die geplante Nutzung
- Kunst am Bau
- Thermischer Komfort Sommer/Winter; Akustischer Komfort (Schallschutz, Raumakustik); Visueller Komfort
- Barrierefreiheit
- Funktional und bautechnisch: Brandschutz; Wärmeschutz; Belichtung und Beleuchtung; TGA-Standard; Dauerhaftigkeit der Systeme; Wartungs-, Bedien- und Instandhaltungsfreundlichkeit; Rückbauarbeit/Recyclingfähigkeit


Rechtsbindung

Zielgruppe(n) Bevölkerung, Gemeindeverwaltung, Kommunale Gremien

Haushaltsplan 2023

Teilhaushaltsplan Ver- und Entsorgung

11



LANGGÖNS
... mitten in Hessen

Verantwortlich:


Teilergebnishaushalt

Werte in Euro

Ertrags- und Aufwandsarten			Ergebnis 2021	Haushaltsansatz		Planung 2024	Planung 2025	Planung 2026
				2022	2023			
Pos.	Konten	Bezeichnung	1	2	3	4	5	6
1.	50	Privatrechtliche Leistungsentgelte	0,00	0	0	0	0	0
2.	51	Öffentlich-rechtliche Leistungsentgelte	0,00	0	0	0	0	0
3.	548-549	Kostensatzleistungen und -erstattungen	419.064,19	0	0	0	0	0
4.	52	Bestandsveränderungen und andere aktivierte Eigenleistungen	0,00	0	0	0	0	0
5.	55	Steuern und steuerähnliche Erträge einschließlich Erträge aus gesetzlichen Umlagen	0,00	0	0	0	0	0
6.	547	Erträge aus Transferleistungen	0,00	0	0	0	0	0
7.	540-543	Erträge aus Zuweisungen und Zuschüssen für laufende Zwecke und allgemeine Umlagen	0,00	0	0	0	0	0
8.	546	Erträge aus der Auflösung von Sonderposten aus Investitionszuweisungen, -zuschüssen und -beiträgen	8.115,49	8.115	8.115	8.115	8.115	8.115
9.	53	Sonstige ordentliche Erträge	0,00	0	0	0	0	0
10.		Summe der ordentlichen Erträge (1 bis 9)	427.179,68	8.115	8.115	8.115	8.115	8.115
11.	62-63, 640-643, 647-649, 65	Personalaufwendungen	419.848,09	0	0	0	0	0
12.	644-646	Versorgungsaufwendungen	0,00	0	0	0	0	0
13.	60-61, 67-69	Aufwendungen für Sach- und Dienstleistungen	0,00	0	0	0	0	0
14.	66	Abschreibungen	73.074,24	72.619	78.093	78.093	78.093	78.093
15.	71	Aufwendungen für Zuweisungen und Zuschüsse sowie besondere Finanzausgaben	0,00	0	0	0	0	0
16.	73	Steueraufwendungen und Aufwendungen aus gesetzlichen Umlageverpflichtungen	0,00	0	0	0	0	0
17.	72	Transferaufwendungen	0,00	0	0	0	0	0
18.	70, 74, 76	Sonstige ordentliche Aufwendungen	0,00	0	0	0	0	0
19.		Summe der ordentlichen Aufwendungen (11 bis 18)	492.922,33	72.619	78.093	78.093	78.093	78.093
20.		Verwaltungsergebnis (10 ./. 19)	-65.742,65	-64.504	-69.978	-69.978	-69.978	-69.978
21.	56-57	Finanzerträge	0,00	0	0	0	0	0
22.	77	Zinsen und sonstige Finanzaufwendungen	591,26	198	198	0	0	0
23.		Finanzergebnis (21 ./. 22)	-591,26	-198	-198	0	0	0
24.		Ordentliches Ergebnis (20 + 23)	-66.333,91	-64.702	-70.176	-69.978	-69.978	-69.978
25.	59	Außerordentliche Erträge	0,00	0	0	0	0	0
26.	79	Außerordentliche Aufwendungen	0,00	0	0	0	0	0
27.		Außerordentliches Ergebnis (25 ./. 26)	0,00	0	0	0	0	0
28.		Jahresergebnis vor internen Leistungsbeziehungen (24 + 27)	-66.333,91	-64.702	-70.176	-69.978	-69.978	-69.978
29.	9800-9804	Erlöse aus internen Leistungsbeziehungen	0,00	0	0	0	0	0
30.	9805-9809	Kosten aus internen Leistungsbeziehungen	0,00	0	0	0	0	0
31.		Ergebnis der internen Leistungsbeziehungen (29 - 30)	0,00	0	0	0	0	0
32.		Jahresergebnis nach internen Leistungsbeziehungen (28 + 31)	-66.333,91	-64.702	-70.176	-69.978	-69.978	-69.978

Haushaltsplan 2023

Teilhaushaltsplan Ver- und Entsorgung
11




LANGGÖNS
... mitten in Hessen

Verantwortlich:

Teilfinanzhaushalt – Investitionstätigkeit –

Werte in Euro


Einzahlungs- und Auszahlungsarten			Ergebnis des Jahresabschlusses 2021	Haushaltsansatz			Planung 2024	Planung 2025	Planung 2026
				2022	2023	VE 2023			
Pos.	Konten	Bezeichnung	1	2	3	4	5	6	7
1		Einzahlungen aus Investitionszuweisungen, -zuschüssen und -beiträgen	0,00	0	0	0	0	0	0
2.		Einzahlungen aus Abgängen von Gegenständen des Sachanlage- und immateriellen Vermögens	0,00	0	0	0	0	0	0
3.		Einzahlungen aus Abgängen von Gegenständen des Finanzanlagevermögens	0,00	0	0	0	0	0	0
4.		Summe investive Einzahlungen	0,00	0	0	0	0	0	0
5.		Auszahlungen für Investitionen in das Sachanlagevermögen und immaterielles Anlagevermögen	83.000,39	0	0	0	0	0	0
6.		Auszahlungen für Investitionen in das Finanzanlagevermögen	0,00	0	0	0	0	0	0
7.		Summe investive Auszahlungen	83.000,39	0	0	0	0	0	0
8.		Saldo aus Investitionstätigkeit	-83.000,39	0	0	0	0	0	0



Teilergebnishaushalt

Werte in Euro


Ertrags- und Aufwandsarten			Ergebnis 2021	Haushaltsansatz		Planung 2024	Planung 2025	Planung 2026
Pos.	Konten	Bezeichnung	1	2022	2023	4	5	6
1.	50	Privatrechtliche Leistungsentgelte	0,00	0	0	0	0	0
2.	51	Öffentlich-rechtliche Leistungsentgelte	0,00	0	0	0	0	0
3.	548-549	Kostenersatzleistungen und -erstattungen	419.064,19	0	0	0	0	0
		54850000 Kostenerstattungen von verbundenen Unternehmen, Beteiligungen, Sondervermögen	419.064,19	0	0	0	0	0
4.	52	Bestandsveränderungen und andere aktivierte Eigenleistungen	0,00	0	0	0	0	0
5.	55	Steuern und steuerähnliche Erträge einschließlich Erträge aus gesetzlichen Umlagen	0,00	0	0	0	0	0
6.	547	Erträge aus Transferleistungen	0,00	0	0	0	0	0
7.	540-543	Erträge aus Zuweisungen und Zuschüssen für laufende Zwecke und allgemeine Umlagen	0,00	0	0	0	0	0
8.	546	Erträge aus der Auflösung von Sonderposten aus Investitionszuweisungen, -zuschüssen und -beiträgen	0,00	0	0	0	0	0
9.	53	Sonstige ordentliche Erträge	0,00	0	0	0	0	0
10.		Summe der ordentlichen Erträge (1 bis 9)	419.064,19	0	0	0	0	0
11.	62-63, 640-643, 647-649, 65	Personalaufwendungen	419.064,19	0	0	0	0	0
		62000000 Entgelte für geleistete Arbeitszeit einschließlich tariflicher, vertraglicher oder arbeitsbedingter Zulagen	298.711,87	0	0	0	0	0
		62220000 Sonderzuwendung Arbeitnehmer	9.310,95	0	0	0	0	0
		64000000 Arbeitgeberanteil zur Sozialversicherung Entgeltbereich	90.272,18	0	0	0	0	0
		64700000 Zukunftssicherung/ Zusatzversorgung	20.769,19	0	0	0	0	0
12.	644-646	Versorgungsaufwendungen	0,00	0	0	0	0	0
13.	60-61, 67-69	Aufwendungen für Sach- und Dienstleistungen	0,00	0	0	0	0	0
14.	66	Abschreibungen	0,00	0	0	0	0	0
15.	71	Aufwendungen für Zuweisungen und Zuschüsse sowie besondere Finanzausgaben	0,00	0	0	0	0	0
16.	73	Steueraufwendungen und Aufwendungen aus gesetzlichen Umlageverpflichtungen	0,00	0	0	0	0	0
17.	72	Transferaufwendungen	0,00	0	0	0	0	0
18.	70, 74, 76	Sonstige ordentliche Aufwendungen	0,00	0	0	0	0	0
19.		Summe der ordentlichen Aufwendungen (11 bis 18)	419.064,19	0	0	0	0	0
20.		Verwaltungsergebnis (10 ./. 19)	0,00	0	0	0	0	0
21.	56-57	Finanzerträge	0,00	0	0	0	0	0
22.	77	Zinsen und sonstige Finanzaufwendungen	0,00	0	0	0	0	0
23.		Finanzergebnis (21 ./. 22)	0,00	0	0	0	0	0
24.		Ordentliches Ergebnis (20 + 23)	0,00	0	0	0	0	0
25.	59	Außerordentliche Erträge	0,00	0	0	0	0	0
26.	79	Außerordentliche Aufwendungen	0,00	0	0	0	0	0
27.		Außerordentliches Ergebnis (25 ./. 26)	0,00	0	0	0	0	0
28.		Jahresergebnis vor internen Leistungsbeziehungen (24 + 27)	0,00	0	0	0	0	0
29.	9800-9804	Erlöse aus internen Leistungsbeziehungen	0,00	0	0	0	0	0
30.	9805-9809	Kosten aus internen Leistungsbeziehungen	0,00	0	0	0	0	0
31.		Ergebnis der internen Leistungsbeziehungen (29 - 30)	0,00	0	0	0	0	0
32.		Jahresergebnis nach internen Leistungsbeziehungen (28 + 31)	0,00	0	0	0	0	0



Teilfinanzhaushalt – Investitionstätigkeit –

Werte in Euro

Einzahlungs- und Auszahlungsarten			Ergebnis des Jahresabschlusses 2021	Haushaltsansatz			Planung 2024	Planung 2025	Planung 2026
				2022	2023	VE 2023			
Pos.	Konten	Bezeichnung	1	2	3	4	5	6	7
1		Einzahlungen aus Investitionszuweisungen, -zuschüssen und -beiträgen	0,00	0	0	0	0	0	0
2.		Einzahlungen aus Abgängen von Gegenständen des Sachanlage- und immateriellen Vermögens	0,00	0	0	0	0	0	0
3.		Einzahlungen aus Abgängen von Gegenständen des Finanzanlagevermögens	0,00	0	0	0	0	0	0
4.		Summe investive Einzahlungen	0,00	0	0	0	0	0	0
5.		Auszahlungen für Investitionen in das Sachanlagevermögen und immaterielles Anlagevermögen	83.000,39	0	0	0	0	0	0
		84383100 Auszahlungen für den Erwerb von Vermögensgegenständen über der Wertgrenze von 410 €	83.000,39	0	0	0	0	0	0
6.		Auszahlungen für Investitionen in das Finanzanlagevermögen	0,00	0	0	0	0	0	0
7.		Summe investive Auszahlungen	83.000,39	0	0	0	0	0	0
8.		Saldo aus Investitionstätigkeit	-83.000,39	0	0	0	0	0	0




Teilergebnishaushalt

Werte in Euro

Ertrags- und Aufwandsarten			Ergebnis 2021	Haushaltsansatz		Planung 2024	Planung 2025	Planung 2026
				2022	2023			
Pos.	Konten	Bezeichnung	1	2	3	4	5	6
1.	50	Privatrechtliche Leistungsentgelte	0,00	0	0	0	0	0
2.	51	Öffentlich-rechtliche Leistungsentgelte	0,00	0	0	0	0	0
3.	548-549	Kostensatzleistungen und -erstattungen	0,00	0	0	0	0	0
4.	52	Bestandsveränderungen und andere aktivierte Eigenleistungen	0,00	0	0	0	0	0
5.	55	Steuern und steuerähnliche Erträge einschließlich Erträge aus gesetzlichen Umlagen	0,00	0	0	0	0	0
6.	547	Erträge aus Transferleistungen	0,00	0	0	0	0	0
7.	540-543	Erträge aus Zuweisungen und Zuschüssen für laufende Zwecke und allgemeine Umlagen	0,00	0	0	0	0	0
8.	546	Erträge aus der Auflösung von Sonderposten aus Investitionszuweisungen, -zuschüssen und -beiträgen	8.115,49	8.115	8.115	8.115	8.115	8.115
		54600000 Erträge aus der Auflösung von Sonderposten aus Investitionszuweisungen vom öffentlichen Bereich	6.807,40	6.807	6.807	6.807	6.807	6.807
		54620000 Erträge aus der Auflösung von Sonderposten aus Investitionsbeiträgen	1.308,09	1.308	1.308	1.308	1.308	1.308
9.	53	Sonstige ordentliche Erträge	0,00	0	0	0	0	0
10.		Summe der ordentlichen Erträge (1 bis 9)	8.115,49	8.115	8.115	8.115	8.115	8.115
11.	62-63, 640-643, 647-649, 65	Personalaufwendungen	0,00	0	0	0	0	0
12.	644-646	Versorgungsaufwendungen	0,00	0	0	0	0	0
13.	60-61, 67-69	Aufwendungen für Sach- und Dienstleistungen	0,00	0	0	0	0	0
14.	66	Abschreibungen *	73.074,24	72.619	78.093	78.093	78.093	78.093
		66150000 Abschreibungen auf aktivierte Investitionszuschüsse	73.074,24	72.619	78.093	78.093	78.093	78.093
15.	71	Aufwendungen für Zuweisungen und Zuschüsse sowie besondere Finanzausgaben	0,00	0	0	0	0	0
16.	73	Steueraufwendungen und Aufwendungen aus gesetzlichen Umlageverpflichtungen	0,00	0	0	0	0	0
17.	72	Transferaufwendungen	0,00	0	0	0	0	0
18.	70, 74, 76	Sonstige ordentliche Aufwendungen	0,00	0	0	0	0	0
19.		Summe der ordentlichen Aufwendungen (11 bis 18)	73.074,24	72.619	78.093	78.093	78.093	78.093
20.		Verwaltungsergebnis (10 ./ 19)	-64.958,75	-64.504	-69.978	-69.978	-69.978	-69.978
21.	56-57	Finanzerträge	0,00	0	0	0	0	0
22.	77	Zinsen und sonstige Finanzaufwendungen	591,26	198	198	0	0	0
		77680000 Zinsen und ähnliche Aufwendungen an sonstigen inländischen Bereich	591,26	198	198	0	0	0
23.		Finanzergebnis (21 ./ 22)	-591,26	-198	-198	0	0	0
24.		Ordentliches Ergebnis (20 + 23)	-65.550,01	-64.702	-70.176	-69.978	-69.978	-69.978
25.	59	Außerordentliche Erträge	0,00	0	0	0	0	0
26.	79	Außerordentliche Aufwendungen	0,00	0	0	0	0	0
27.		Außerordentliches Ergebnis (25 ./ 26)	0,00	0	0	0	0	0
28.		Jahresergebnis vor internen Leistungsbeziehungen (24 + 27)	-65.550,01	-64.702	-70.176	-69.978	-69.978	-69.978
29.	9800-9804	Erlöse aus internen Leistungsbeziehungen	0,00	0	0	0	0	0
30.	9805-9809	Kosten aus internen Leistungsbeziehungen	0,00	0	0	0	0	0
31.		Ergebnis der internen Leistungsbeziehungen (29 - 30)	0,00	0	0	0	0	0

Haushaltsplan 2023



LANGGÖNS
... mitten in Hessen

Teilhaushaltsplan Ver- und Entsorgung 11

Verantwortlich:

Produkt: 11401 DSL-Versorgung / Breitbandausbau

Bürgermeister Reusch

Ertrags- und Aufwandsarten		Ergebnis 2021	Haushaltsansatz		Planung 2024	Planung 2025	Planung 2026
Pos.	Konten	1	2	3	4	5	6
32.		<u>Jahresergebnis nach internen Leistungsbeziehungen (28 + 31)</u>	<u>-65.550,01</u>	<u>-64.702</u>	<u>-70.176</u>	<u>-69.978</u>	<u>-69.978</u>

Erläuterungen zu 14. Abschreibungen

11401 66150000 Abschreibungen auf aktivierte Investitionszuschüsse

Die Gemeinde fördert aktiv den Netzausbau für eine schnelle DSL-Versorgung. Für die gewährte Investitionszuschusszahlungen fallen für 30 Jahre Abschreibungen an.

Produktbeschreibung

Produkt 1140100000 DSL-Versorgung / Breitbandausbau

Beschreibung

Bereitstellung einer leistungsstarken Infrastruktur zur DSL-Versorgung insbesondere in bislang mit einem leistungsschwachen Versorgungsnetz ausgestatteten Gemeindeteilen durch Vorfinanzierung der notwendigen Investitionen in Zusammenarbeit mit Dritten.

Die Gemeinde Langgöns ist beteiligt an der Beteiligungsgesellschaft Breitband Gießen mbH, die am 30. September 2011 von 14 Kreiskommunen und dem Landkreis gegründet wurde.

Vertreter der Gemeinde ist der Bürgermeister.

Auftragsgrundlage(n)

Beschlüsse der Gemeindevertretung

Aufgabenart

Extern


Ziel

Gewährleistung des Zugangs zu modernen Kommunikationsnetzen in allen Gemeindeteilen

Rechtsbindung

Zielgruppe(n) Einwohner/-innen, Gewerbetreibende

Haushaltsplan 2023



LANGGÖNS
... mitten in Hessen

Teilhaushaltsplan Verkehrsflächen- und anlagen, ÖPNV

12


Verantwortlich:

Teilergebnishaushalt

Werte in Euro

Ertrags- und Aufwandsarten			Ergebnis 2021	Haushaltsansatz		Planung 2024	Planung 2025	Planung 2026
				2022	2023			
Pos.	Konten	Bezeichnung	1	2	3	4	5	6
1.	50	Privatrechtliche Leistungsentgelte	5.255,90	2.800	4.300	4.300	4.300	4.300
2.	51	Öffentlich-rechtliche Leistungsentgelte	5.985,00	6.000	6.000	6.000	6.000	6.000
3.	548-549	Kostensatzleistungen und -erstattungen	9.152,52	7.268	7.268	7.268	7.268	7.268
4.	52	Bestandsveränderungen und andere aktivierte Eigenleistungen	0,00	0	0	0	0	0
5.	55	Steuern und steuerähnliche Erträge einschließlich Erträge aus gesetzlichen Umlagen	0,00	0	0	0	0	0
6.	547	Erträge aus Transferleistungen	0,00	0	0	0	0	0
7.	540-543	Erträge aus Zuweisungen und Zuschüssen für laufende Zwecke und allgemeine Umlagen	12.269,37	0	0	0	0	0
8.	546	Erträge aus der Auflösung von Sonderposten aus Investitionszuweisungen, -zuschüssen und -beiträgen	395.992,45	384.627	423.158	382.041	377.873	357.264
9.	53	Sonstige ordentliche Erträge	1.750,00	7.000	7.000	7.000	7.000	7.000
10.		Summe der ordentlichen Erträge (1 bis 9)	430.405,24	407.695	447.726	406.609	402.441	381.832
11.	62-63, 640-643, 647-649, 65	Personalaufwendungen	8.475,65	0	0	0	0	0
12.	644-646	Versorgungsaufwendungen	0,00	0	0	0	0	0
13.	60-61, 67-69	Aufwendungen für Sach- und Dienstleistungen	505.645,66	517.300	551.720	543.720	543.720	543.720
14.	66	Abschreibungen	655.996,94	634.462	685.380	648.980	637.522	606.987
15.	71	Aufwendungen für Zuweisungen und Zuschüsse sowie besondere Finanzausgaben	8.450,41	22.000	22.000	22.000	22.000	22.000
16.	73	Steueraufwendungen und Aufwendungen aus gesetzlichen Umlageverpflichtungen	0,00	0	0	0	0	0
17.	72	Transferaufwendungen	0,00	0	0	0	0	0
18.	70, 74, 76	Sonstige ordentliche Aufwendungen	0,00	0	0	0	0	0
19.		Summe der ordentlichen Aufwendungen (11 bis 18)	1.178.568,66	1.173.762	1.259.100	1.214.700	1.203.242	1.172.707
20.		Verwaltungsergebnis (10 ./. 19)	-748.163,42	-766.067	-811.374	-808.091	-800.801	-790.875
21.	56-57	Finanzerträge	0,00	0	0	0	0	0
22.	77	Zinsen und sonstige Finanzaufwendungen	1.942,96	1.851	1.759	1.667	1.587	1.518
23.		Finanzergebnis (21 ./. 22)	-1.942,96	-1.851	-1.759	-1.667	-1.587	-1.518
24.		Ordentliches Ergebnis (20 + 23)	-750.106,38	-767.918	-813.133	-809.758	-802.388	-792.393
25.	59	Außerordentliche Erträge	0,00	0	0	0	0	0
26.	79	Außerordentliche Aufwendungen	378,50	0	0	0	0	0
27.		Außerordentliches Ergebnis (25 ./. 26)	-378,50	0	0	0	0	0
28.		Jahresergebnis vor internen Leistungsbeziehungen (24 + 27)	-750.484,88	-767.918	-813.133	-809.758	-802.388	-792.393
29.	9800-9804	Erlöse aus internen Leistungsbeziehungen	0,00	0	0	0	0	0
30.	9805-9809	Kosten aus internen Leistungsbeziehungen	152.511,20	144.030	144.030	0	0	0
31.		Ergebnis der internen Leistungsbeziehungen (29 - 30)	-152.511,20	-144.030	-144.030	0	0	0
32.		Jahresergebnis nach internen Leistungsbeziehungen (28 + 31)	-902.996,08	-911.948	-957.163	-809.758	-802.388	-792.393

Haushaltsplan 2023



LANGGÖNS
... mitten in Hessen

Teilhaushaltsplan Verkehrsflächen- und anlagen, ÖPNV


12

Verantwortlich:

Teilfinanzhaushalt – Investitionstätigkeit –

Werte in Euro


Einzahlungs- und Auszahlungsarten			Ergebnis des Jahresabschlusses 2021	Haushaltsansatz			Planung 2024	Planung 2025	Planung 2026
				2022	2023	VE 2023			
Pos.	Konten	Bezeichnung	1	2	3	4	5	6	7
1		Einzahlungen aus Investitionszuweisungen, -zuschüssen und -beiträgen	298.137,58	375.000	550.000	0	0	0	0
2.		Einzahlungen aus Abgängen von Gegenständen des Sachanlage- und immateriellen Vermögens	0,00	0	0	0	0	0	0
3.		Einzahlungen aus Abgängen von Gegenständen des Finanzanlagevermögens	0,00	0	0	0	0	0	0
4.		Summe investive Einzahlungen	298.137,58	375.000	550.000	0	0	0	0
5.		Auszahlungen für Investitionen in das Sachanlagevermögen und immaterielles Anlagevermögen	933.329,01	1.315.000	1.495.000	1.836.000	1.756.000	80.000	0
6.		Auszahlungen für Investitionen in das Finanzanlagevermögen	0,00	0	0	0	0	0	0
7.		Summe investive Auszahlungen	933.329,01	1.315.000	1.495.000	1.836.000	1.756.000	80.000	0
8.		Saldo aus Investitionstätigkeit	-635.191,43	-940.000	-945.000	-1.836.000	-1.756.000	-80.000	0



Teilergebnishaushalt

Werte in Euro

Ertrags- und Aufwandsarten			Ergebnis 2021	Haushaltsansatz		Planung 2024	Planung 2025	Planung 2026
Pos.	Konten	Bezeichnung		2022	2023			
1.	50	Privatrechtliche Leistungsentgelte *	1.209,90	1.300	1.300	1.300	1.300	1.300
		50030000 Umsatzerlöse aus der Überlassung von Gebäuden und Räumen	1.209,90	1.300	1.300	1.300	1.300	1.300
2.	51	Öffentlich-rechtliche Leistungsentgelte *	5.985,00	6.000	6.000	6.000	6.000	6.000
		51100000 Öffentlich-rechtliche Benutzungsgebühren	5.985,00	6.000	6.000	6.000	6.000	6.000
3.	548-549	Kostensersatzleistungen und -erstattungen	1.913,52	0	0	0	0	0
		54810100 Kostenerstattung vom Land	1.913,52	0	0	0	0	0
4.	52	Bestandsveränderungen und andere aktivierte Eigenleistungen	0,00	0	0	0	0	0
5.	55	Steuern und steuerähnliche Erträge einschließlich Erträge aus gesetzlichen Umlagen	0,00	0	0	0	0	0
6.	547	Erträge aus Transferleistungen	0,00	0	0	0	0	0
7.	540-543	Erträge aus Zuweisungen und Zuschüssen für laufende Zwecke und allgemeine Umlagen	12.269,37	0	0	0	0	0
		54103999 Zuweisungen Hessenkasse für Instandsetzungen	12.269,37	0	0	0	0	0
8.	546	Erträge aus der Auflösung von Sonderposten aus Investitionszuweisungen, -zuschüssen und -beiträgen	389.914,26	378.549	416.080	374.963	370.795	350.186
		54600000 Erträge aus der Auflösung von Sonderposten aus Investitionszuweisungen vom öffentlichen Bereich	106.413,97	96.793	96.793	71.551	70.285	56.815
		54610000 Erträge aus der Auflösung von Sonderposten aus Investitionszuweisungen vom nicht öffentlichen Bereich	13.414,61	13.414	13.414	945	945	945
		54620000 Erträge aus der Auflösung von Sonderposten aus Investitionsbeiträgen	269.381,10	267.638	305.169	301.763	298.861	291.722
		54690000 Erträge aus der Auflösung von sonstigen Sonderposten aus Investitionen	704,58	704	704	704	704	704
9.	53	Sonstige ordentliche Erträge	0,00	7.000	7.000	7.000	7.000	7.000
		53300000 Erträge aus Schadensersatzleistungen	0,00	7.000	7.000	7.000	7.000	7.000
10.		Summe der ordentlichen Erträge (1 bis 9)	411.292,05	392.849	430.380	389.263	385.095	364.486
11.	62-63, 640-643, 647-649, 65	Personalaufwendungen	0,00	0	0	0	0	0
12.	644-646	Versorgungsaufwendungen	0,00	0	0	0	0	0
13.	60-61, 67-69	Aufwendungen für Sach- und Dienstleistungen *	443.521,57	470.200	487.600	479.600	479.600	479.600
		60510000 Strom	28.100,55	38.300	37.600	37.600	37.600	37.600
		60550000 Treibstoffe	727,84	500	1.000	1.000	1.000	1.000
		60570000 Abwasser	212.822,55	212.900	212.900	212.900	212.900	212.900
		60630000 Materialaufwand für Einrichtungen und Ausstattungen	3.394,94	12.000	2.000	2.000	2.000	2.000
		60650100 Materialaufwand für Straßen, Wege, Plätze u.ä. - Straßenunterhaltung -	5.711,32	4.000	5.000	5.000	5.000	5.000
		60650200 Materialaufwand für Straßen, Wege, Plätze u.ä. - Straßenbeschilderung -	10.890,70	4.000	10.000	10.000	10.000	10.000
		60650300 Materialaufwand für Straßen, Wege, Plätze u.ä. - Brückenunterhaltung -	5.650,27	500	500	500	500	500
		61630000 Instandhaltung von Einrichtungen und Ausstattungen	12.619,72	15.000	15.000	15.000	15.000	15.000
		61640000 Instandhaltung von Kfz	19.802,06	2.000	6.000	2.000	2.000	2.000
		61650100 Instandhaltung von Sachanlagen - Infrastrukturvermögen - Straßenunterhaltung	30.193,52	80.000	80.000	80.000	80.000	80.000
		61650300 Instandhaltung von Sachanlagen - Infrastrukturvermögen - Brückenunterhaltung	5.448,04	4.000	10.000	6.000	6.000	6.000
		61710000 Aufwendungen für Fremdensorgung [Müll]	655,04	0	600	600	600	600
		61720000 Beleuchtungs-Contracting	78.211,45	75.000	80.000	80.000	80.000	80.000
		61721000 Beleuchtungs-Contracting EAM Gebiet	11.296,77	10.000	15.000	15.000	15.000	15.000



**Teilhaushaltsplan Verkehrsflächen- und anlagen, ÖPNV
12**

Verantwortlich:

Produkt: 12101 Gemeindestraßen

Herr J. Schäfer

Ertrags- und Aufwandsarten		Ergebnis 2021	Haushaltsansatz		Planung 2024	Planung 2025	Planung 2026
Pos.	Konten	1	2	3	4	5	6
		61790000	7.996,80	12.000	12.000	12.000	12.000
		67710000	10.000,00	0	0	0	0
14.	66	Abschreibungen *	647.332,06	625.737	676.655	640.255	628.797
		66150000	388,85	389	389	389	389
		66200000	613.509,21	588.189	637.798	620.370	618.398
		66300000	33.434,00	33.434	34.743	15.771	6.285
		66710000	0,00	3.725	3.725	3.725	3.725
15.	71	Aufwendungen für Zuweisungen und Zuschüsse sowie besondere Finanzausgaben	0,00	0	0	0	0
16.	73	Steueraufwendungen und Aufwendungen aus gesetzlichen Umlageverpflichtungen	0,00	0	0	0	0
17.	72	Transferaufwendungen	0,00	0	0	0	0
18.	70, 74, 76	Sonstige ordentliche Aufwendungen	0,00	0	0	0	0
19.		Summe der ordentlichen Aufwendungen (11 bis 18)	1.090.853,63	1.095.937	1.164.255	1.119.855	1.108.397
20.		Verwaltungsergebnis (10 ./ 19)	-679.561,58	-703.088	-733.875	-730.592	-723.302
21.	56-57	Finanzerträge	0,00	0	0	0	0
22.	77	Zinsen und sonstige Finanzaufwendungen	1.942,96	1.851	1.759	1.667	1.587
		77680000	1.942,96	1.851	1.759	1.667	1.587
23.		Finanzergebnis (21 ./ 22)	-1.942,96	-1.851	-1.759	-1.667	-1.587
24.		Ordentliches Ergebnis (20 + 23)	-681.504,54	-704.939	-735.634	-732.259	-724.889
25.	59	Außerordentliche Erträge	0,00	0	0	0	0
26.	79	Außerordentliche Aufwendungen	0,00	0	0	0	0
27.		Außerordentliches Ergebnis (25 ./ 26)	0,00	0	0	0	0
28.		Jahresergebnis vor internen Leistungsbeziehungen (24 + 27)	-681.504,54	-704.939	-735.634	-732.259	-724.889
29.	9800-9804	Erlöse aus internen Leistungsbeziehungen	0,00	0	0	0	0
30.	9805-9809	Kosten aus internen Leistungsbeziehungen	52.931,14	69.590	69.590	0	0
		98050000	52.931,14	69.590	69.590	0	0
31.		Ergebnis der internen Leistungsbeziehungen (29 - 30)	-52.931,14	-69.590	-69.590	0	0
32.		Jahresergebnis nach internen Leistungsbeziehungen (28 + 31)	-734.435,68	-774.529	-805.224	-732.259	-724.889


Erläuterungen zu 1. Privatrechtliche Leistungsentgelte

12101 50030000 Umsatzerlöse aus der Überlassung von Gebäuden und Räumen
Überlassung der Werbemöglichkeit auf öffentlichen Verkehrsflächen im Gemeindegebiet an Deutsche Plakatwerbung, Koblenz (vormals Hessisches Plakatinstitut, Gießen) u.a. auf 5 Flächen an Buswarteallen, entsprechend der jährlichen Abrechnung/Nutzung.


Erläuterungen zu 2. Öffentlich-rechtliche Leistungsentgelte

12101 51100000 Öffentlich-rechtliche Benutzungsgebühren
Für Genehmigungen zum Plakatieren und zur Inanspruchnahme des öffentlichen Verkehrsraumes.

Erläuterungen zu 13. Aufwendungen für Sach- und Dienstleistungen



<p>12101 60510000 Strom Der Ansatz für 2023 müsste auf 92.500 € auf Grund des derzeitigen Verbrauchs auf 92.500 € erhöht werden. Auf Grund der geplanten Abschaltung der Straßenbeleuchtung von 1 Uhr bis 5 Uhr wird von einer Ersparnis von ca. 50% ausgegangen.</p>
<p>12101 60570000 Abwasser Niederschlagswassergebühr für Straßenentwässerung</p>
<p>12101 60630000 Materialaufwand für Einrichtungen und Ausstattungen 2020 - 2022 ist der Austausch von Müllkörben im Gemeindegebiet geplant</p>
<p>12101 60650100 Materialaufwand für Straßen, Wege, Plätze u.ä. - Straßenunterhaltung - Kleinreparaturen am Straßenoberbelag der Gemeindestraßen, -wege und -plätze.</p>
<p>12101 61630000 Instandhaltung von Einrichtungen und Ausstattungen Kosten für Straßenlaternenrenewierung oder Beseitigung von Vandalismus an Einrichtungen wie Buswartehallen, etc.</p>
<p>12101 61640000 Instandhaltung von Kfz Instandhaltungsaufwendungen für den Steiger. In 2023 Karosseriearbeiten (Rost) erforderlich</p>
<p>12101 61650100 Instandhaltung von Sachanlagen - Infrastrukturvermögen - Straßenunterhaltung Straßenunterhaltungs- /Instandsetzungsarbeiten durch Fremdfirmen</p>
<p>12101 61650300 Instandhaltung von Sachanlagen - Infrastrukturvermögen - Brückenunterhaltung Turnusmäßige Hauptuntersuchung der Brückenbauwerke (14 Stck.)</p>
<p>12101 61720000 Lichtlieferung für die Straßen im Ortsteil Lang-Göns Hierin sind die Entgelte für die Straßenbeleuchtung im OT Lang-Göns enthalten, gemäß Anlage zum Lichtlieferungsvertrag zwischen der Gemeinde Langgöns und der Oberhessischen Versorgungs AG (OVAG) vom 19. Dezember 2013 ab dem 1. Januar 2014.</p>
<p>12101 61721000 Beleuchtungs-Contracting EAM Gebiet Für die Wartung der Straßenleuchten durch die EAM wird der angegebene Pauschalbetrag erwartet.</p>
<p>12101 61790000 Andere sonstige Aufwendungen für bezogene Leistungen Aufwand der Netz- und Störungspauschale für die Straßenbeleuchtung im Versorgungsgebiet der E.ON Mitte AG gemäß Ziffer 9.4 des Straßenbeleuchtungsnetzvertrags von 1996 und der Ergänzungsvereinbarung vom 29.11/11.12.2007. Erhöhung der Netzpauschale ab 2020 von 138€/km auf 168€/km. Weiter enthalten sind Helligkeits- und ähnliche Prüfungen der Einrichtungen.</p>
<p>Erläuterungen zu 14. Abschreibungen</p>
<p>12101 66200000 Abschreibungen auf Gebäude und Gebäudeeinrichtungen, Sachanlagen im Gemeingebrauch und Infrastrukturvermögen Vorschauberechnung aus Programm H+H um 50.000 € erhöht, wg. Fertigstellung von Straßen im Baugebiet Riebäcker in Oberkleen, Hellersberg in Lang-Göns und Am Läusköppel in Niederkleen .</p>



Teilfinanzhaushalt – Investitionstätigkeit –

Werte in Euro


Einzahlungs- und Auszahlungsarten			Ergebnis des Jahresabschlusses 2021	Haushaltsansatz			Planung 2024	Planung 2025	Planung 2026
				2022	2023	VE 2023			
Pos.	Konten	Bezeichnung	1	2	3	4	5	6	7
1		Einzahlungen aus Investitionszuweisungen, -zuschüssen und -beiträgen	235.337,58	375.000	550.000	0	0	0	0
	82081000	Einzahlungen aus Investitionszuweisungen vom Bund	0,00	25.000	0	0	0	0	0
	82081100	Einzahlungen aus Investitionszuweisungen vom Land	16.254,26	0	205.000	0	0	0	0
	82088100	Einzahlungen aus Investitionsbeiträgen	219.083,32	350.000	345.000	0	0	0	0
2.		Einzahlungen aus Abgängen von Gegenständen des Sachanlage- und immateriellen Vermögens	0,00	0	0	0	0	0	0
3.		Einzahlungen aus Abgängen von Gegenständen des Finanzanlagevermögens	0,00	0	0	0	0	0	0
4.		Summe investive Einzahlungen	235.337,58	375.000	550.000	0	0	0	0
5.		Auszahlungen für Investitionen in das Sachanlagevermögen und immaterielles Anlagevermögen *	821.063,61	1.315.000	1.495.000	1.756.000	1.756.000	0	0
	84182100	Auszahlungen für den Erwerb von Vermögensgegenständen	3.677,10	0	0	0	0	0	0
	84285100	Auszahlungen für Hochbaumaßnahmen	14.055,80	300.000	100.000	0	0	0	0
	84285200	Auszahlungen für Tiefbaumaßnahmen	803.330,71	1.015.000	1.395.000	1.756.000	1.756.000	0	0
6.		Auszahlungen für Investitionen in das Finanzanlagevermögen	0,00	0	0	0	0	0	0
7.		Summe investive Auszahlungen	821.063,61	1.315.000	1.495.000	1.756.000	1.756.000	0	0
8.		Saldo aus Investitionstätigkeit	-585.726,03	-940.000	-945.000	-1.756.000	-1.756.000	0	0

Erläuterungen zu 5. Auszahlungen für Investitionen in das Sachanlagevermögen und immaterielles Anlagevermögen

12101 84285200 Auszahlungen für Tiefbaumaßnahmen

Die Maßnahme kommt nur zur Umsetzung wenn Einigung mit der Bahn über eine Beteiligung erfolgt ist.

Haushaltsplan 2023



Teilhaushaltsplan Verkehrsflächen- und anlagen, ÖPNV

Verantwortlich:


12

Produkt: 12101 Gemeindestraßen

Herr J. Schäfer

Übersicht Investitions- maßnahmen	Ergebnis des Jahresab- schlusses 2021	Haushaltsansatz			Planung 2024	Planung 2025	Planung 2026	Werte in Euro	
		2022	2023	VE 2023				Bisher be- reitet gestellt 2023	Gesamt Inv. 2023
		1	2	3				4	5
Investitionen oberhalb der festgesetzten Wertgrenze									
12101006 Kleebachbrücke/Straßenbau Schneiderberg/Bennergasse Niederkleen									
12101.84285200	12.438,20	35.000	490.000	490.000	490.000	0	0	537.438,20	1.027.438,20
= Saldo	-12.438,20	-35.000	-490.000	-490.000	-490.000	0	0	-537.438,20	-1.027.438,20
12101201 Grundhafte Sanierung Zufahrt Paul-Schneider-Heim									
12101.84285200	0,00	200.000	0	0	0	0	0	200.000,00	200.000,00
= Saldo	0,00	-200.000	0	0	0	0	0	-200.000,00	-200.000,00
12101301 IKEK - Steg Zuwegung Richtung BGH Cleeburg									
12101.82081100 Zuschuss Dorfentwicklung	0,00	0	135.000	0	0	0	0	135.000,00	135.000,00
12101.84285200	0,00	0	225.000	0	0	0	0	225.000,00	225.000,00
= Saldo	0,00	0	-90.000	0	0	0	0	-90.000,00	-90.000,00
12101902 Neubaugebiet Gaulskopf Espa									
12101.82088100	38.712,80	51.000	70.000	0	0	0	0	159.712,80	159.712,80
12101.84285200	60.769,66	0	0	0	0	0	0	216.378,40	216.378,40
= Saldo	-22.056,86	51.000	70.000	0	0	0	0	-56.665,60	-56.665,60
12101903 Anschluss Espa an L3053 inkl. Verbindungsweg									
12101.84285200 Planung+Baukosten	56.659,86	0	0	0	0	0	0	56.659,86	56.659,86
= Saldo	-56.659,86	0	0	0	0	0	0	-56.659,86	-56.659,86
12101904 Erschließung Neubaugebiet "Blankweg" im OT Dornholzhausen									
12101.82088100	0,00	200.000	220.000	0	0	0	0	420.000,00	420.000,00
12101.84285200	28.374,11	250.000	200.000	0	0	0	0	479.742,91	479.742,91
= Saldo	-28.374,11	-50.000	20.000	0	0	0	0	-59.742,91	-59.742,91
54101001 Erschließungsstraßen Gewerbe- gebiet "Jammersberg" in Lang-Göns									
12101.84285200 Parkplatz St.-Ulrich-Ring	0,00	20.000	0	0	0	0	0	224.875,25	224.875,25
= Saldo	0,00	-20.000	0	0	0	0	0	-224.875,25	-224.875,25
54101002 Erschließungsstraßen Gewerbe- gebiet "Lützelwiesen + Perchstetten" in Lang-Göns									
12101.82088100	0,00	47.000	55.000	0	0	0	0	113.001,38	113.001,38
= Saldo	0,00	47.000	55.000	-60.000	-60.000	0	0	-103.283,92	-163.283,92
54101003 Ausbau der Straßenbeleuchtung und -beschilderung in allen Ortsteilen									
12101.82081000	0,00	25.000	0	0	0	0	0	25.000,00	25.000,00
12101.84182100 Anschaffung von Geschwin- digkeitsmeßtafeln	3.677,10	0	0	0	0	0	0	14.612,45	14.612,45
12101.84285100	14.055,80	300.000	100.000	0	0	0	0	432.783,98	432.783,98
= Saldo	-17.732,90	-275.000	-100.000	0	0	0	0	-432.730,21	-432.730,21
54101301 Erschließungsstraßen Baugebiet "Riebäcker" in Oberkleen									
12101.84285200	123.528,70	0	0	0	0	0	0	646.461,29	646.461,29

Haushaltsplan 2023



LANGGÖNS
... mitten in Hessen

Teilhaushaltsplan Verkehrsflächen- und anlagen, ÖPNV

Verantwortlich:


12

Produkt: 12101 Gemeindestraßen

Herr J. Schäfer

= Saldo	-123.528,70	0	0	0	0	0	0	-630.713,44	-630.713,44
54101305 Erschließung Neubaugebiet Läuseköpfe, Niederkleen									
12101.84285200 Straßenplanung+Baustraße	25.999,58	0	0	0	0	0	0	194.744,31	194.744,31
= Saldo	-25.999,58	0	0	0	0	0	0	-138.358,41	-138.358,41
54101405 Grundhafte Erneuerung Butzbacher Str., Niederkleen									
12101.82088100	1.798,00	0	0	0	0	0	0	214.882,08	214.882,08
= Saldo	1.798,00	0	0	0	0	0	0	-715.817,28	-715.817,28
54101408 Erneuerung L3133 OD Lang-Göns-kommunale Belange									
12101.84285200 Planungsleistungen	11.348,57	50.000	200.000	900.000	900.000	0	0	279.230,26	1.179.230,26
= Saldo	-11.348,57	-50.000	-200.000	-900.000	-900.000	0	0	-279.230,26	-1.179.230,26
54101802 Erweiterung Park-and-Ride-Anlage am Bahnhof Lang-Göns									
12101.82081100	0,00	0	70.000	0	0	0	0	70.000,00	70.000,00
12101.84285200	5.667,36	0	130.000	0	0	0	0	135.667,36	135.667,36
= Saldo	-5.667,36	0	-60.000	0	0	0	0	-65.667,36	-65.667,36
54101803 Behindertengerechter Bahnsteigzugang von der Leihg. Str.									
12101.84285200 Anlagen im Bau -Tiefbau-	0,00	5.000	0	0	0	0	0	11.366,16	11.366,16
= Saldo	0,00	-5.000	0	0	0	0	0	-11.366,16	-11.366,16
54101804 Endausbau der Straßen Gebiet "Espa West"									
12101.84285200 Konzeptplanung	0,00	50.000	0	0	0	0	0	54.471,69	54.471,69
= Saldo	0,00	-50.000	0	0	0	0	0	-54.471,69	-54.471,69
54101805 Grundhafte Erneuerung der Straße Hellersberg in Lang-Göns									
12101.82088100	2.530,00	0	0	0	0	0	0	182.739,31	182.739,31
12101.82088100	2.530,00	0	0	0	0	0	0	0,00	0,00
12101.84285200	387.628,99	0	0	0	0	0	0	644.668,32	644.668,32
12101.84285200	387.628,99	0	0	0	0	0	0	0,00	0,00
= Saldo	-770.197,98	0	0	0	0	0	0	-461.929,01	-461.929,01
54101806 Barrierefreie Rampe und Parkplatz Dornholzhausen Friedhof/DGH									
12101.84285200	24.311,77	0	0	0	0	0	0	0,00	0,00
= Saldo	-24.311,77	0	0	0	0	0	0	0,00	0,00
54101807 Erschließung Baugebiet Butzbacher Straße/FFW Standort Niederkleen									
12101.82088100	99.234,88	52.000	0	0	0	0	0	151.234,88	151.234,88
12101.84285200	42.203,31	0	0	290.000	290.000	0	0	351.098,29	641.098,29
= Saldo	57.031,57	52.000	0	-290.000	-290.000	0	0	-199.863,41	-489.863,41
54101903 Grundhafte Erneuerung Kleebachbrücke in Oberkleen, Brückenstraße									
12101.84285200	13.868,23	105.000	0	0	0	0	0	129.372,20	129.372,20
= Saldo	-13.868,23	-105.000	0	0	0	0	0	-129.372,20	-129.372,20
54101905 Grundhafte Erneuerung der Brücke Mandlerweg									
12101.84285200	10.532,37	300.000	150.000	0	0	0	0	468.841,61	468.841,61
= Saldo	-10.532,37	-300.000	-150.000	0	0	0	0	-468.841,61	-468.841,61
11109001 Kauf und Verkauf von Grundstücken									

Haushaltsplan 2023



**Teilhaushaltsplan Verkehrsflächen- und anlagen, ÖPNV
12**

Verantwortlich:


Produkt: 12101 Gemeindestraßen

Herr J. Schäfer

12101.82088100	57.275,00	0	0	0	0	0	0	57.275,00	57.275,00
= Saldo	57.275,00	0	0	0	0	0	0	57.275,00	57.275,00

Produktbeschreibung

Produkt 1210100000	Gemeindestraßen
Beschreibung Erhebung, Prüfung, Sammlung, Bereitstellung und Weitergabe von statistischen Daten gemäß den Vorgaben; eigene statistische Leistungen	
Auftragsgrundlage(n) Statistikgesetze Beschlüsse	Aufgabenart Extern, Intern
Ziel Erfüllung der Verpflichtung zur Bereitstellung von Daten zu statistischen Zwecken.	Rechtsbindung
Zielgruppe(n) Hessisches Statistisches Landesamt	




Teilergebnishaushalt

Werte in Euro

Ertrags- und Aufwandsarten			Ergebnis 2021	Haushaltsansatz		Planung 2024	Planung 2025	Planung 2026
Pos.	Konten	Bezeichnung		2022	2023			
1.	50	Privatrechtliche Leistungsentgelte	4.046,00	1.500	3.000	3.000	3.000	3.000
		50600000 Umsatzerlöse aus Handelswaren	4.046,00	1.500	3.000	3.000	3.000	3.000
2.	51	Öffentlich-rechtliche Leistungsentgelte	0,00	0	0	0	0	0
3.	548-549	Kostenersatzleistungen und -erstattungen	7.239,00	7.268	7.268	7.268	7.268	7.268
		54820200 Kostenerstattungen von Gemeinden (GV)	7.239,00	7.268	7.268	7.268	7.268	7.268
4.	52	Bestandsveränderungen und andere aktivierte Eigenleistungen	0,00	0	0	0	0	0
5.	55	Steuern und steuerähnliche Erträge einschließlich Erträge aus gesetzlichen Umlagen	0,00	0	0	0	0	0
6.	547	Erträge aus Transferleistungen	0,00	0	0	0	0	0
7.	540-543	Erträge aus Zuweisungen und Zuschüssen für laufende Zwecke und allgemeine Umlagen	0,00	0	0	0	0	0
8.	546	Erträge aus der Auflösung von Sonderposten aus Investitionszuweisungen, -zuschüssen und -beiträgen	0,00	0	0	0	0	0
9.	53	Sonstige ordentliche Erträge	0,00	0	0	0	0	0
10.		Summe der ordentlichen Erträge (1 bis 9)	11.285,00	8.768	10.268	10.268	10.268	10.268
11.	62-63, 640-643, 647-649, 65	Personalaufwendungen	8.475,65	0	0	0	0	0
		62000000 Entgelte für geleistete Arbeitszeit einschließlich tariflicher, vertraglicher oder arbeitsbedingter Zulagen	6.242,18	0	0	0	0	0
		64000000 Arbeitgeberanteil zur Sozialversicherung Entgeltbereich	1.742,46	0	0	0	0	0
		64700000 Zukunftssicherung/ Zusatzversorgung	491,01	0	0	0	0	0
12.	644-646	Versorgungsaufwendungen	0,00	0	0	0	0	0
13.	60-61, 67-69	Aufwendungen für Sach- und Dienstleistungen *	59.747,43	47.100	63.120	63.120	63.120	63.120
		60630000 Materialaufwand für Einrichtungen und Ausstattungen	154,38	300	300	300	300	300
		60890000 Übriger sonstiger Materialaufwand	25.882,23	20.000	25.000	25.000	25.000	25.000
		61310000 Aufwandsentschädigungen für ehrenamtlich Tätige (soweit nicht Hkto. 6781)	320,00	300	320	320	320	320
		61640000 Instandhaltung von Kfz	219,85	2.000	2.000	2.000	2.000	2.000
		61710000 Aufwendungen für Fremdensorgung [Müll]	13.567,63	15.000	15.000	15.000	15.000	15.000
		61730000 Fremdreinigung	19.603,34	9.000	20.000	20.000	20.000	20.000
		67900000 Sonstige Aufwendungen für die Inanspruchnahme von Diensten	0,00	500	500	500	500	500
14.	66	Abschreibungen	0,00	60	60	60	60	60
		66710000 Abschreibungen auf Forderungen wegen Uneinbringlichkeit	0,00	60	60	60	60	60
15.	71	Aufwendungen für Zuweisungen und Zuschüsse sowie besondere Finanzausgaben	0,00	0	0	0	0	0
16.	73	Steueraufwendungen und Aufwendungen aus gesetzlichen Umlageverpflichtungen	0,00	0	0	0	0	0
17.	72	Transferaufwendungen	0,00	0	0	0	0	0
18.	70, 74, 76	Sonstige ordentliche Aufwendungen	0,00	0	0	0	0	0
19.		Summe der ordentlichen Aufwendungen (11 bis 18)	68.223,08	47.160	63.180	63.180	63.180	63.180
20.		Verwaltungsergebnis (10 ./ 19)	-56.938,08	-38.392	-52.912	-52.912	-52.912	-52.912
21.	56-57	Finanzerträge	0,00	0	0	0	0	0
22.	77	Zinsen und sonstige Finanzaufwendungen	0,00	0	0	0	0	0
23.		Finanzergebnis (21 ./ 22)	0,00	0	0	0	0	0
24.		Ordentliches Ergebnis (20 + 23)	-56.938,08	-38.392	-52.912	-52.912	-52.912	-52.912

Haushaltsplan 2023



LANGGÖNS
... mitten in Hessen

Teilhaushaltsplan Verkehrsflächen- und anlagen, ÖPNV

Verantwortlich:

12

Produkt: 12201 Straßenreinigung

Herr Pietron

Ertrags- und Aufwandsarten			Ergebnis 2021	Haushaltsansatz		Planung 2024	Planung 2025	Planung 2026
Pos.	Konten	Bezeichnung	1	2	3	4	5	6
25.	59	Außerordentliche Erträge	0,00	0	0	0	0	0
26.	79	Außerordentliche Aufwendungen	0,00	0	0	0	0	0
27.		Außerordentliches Ergebnis (25 ./. 26)	0,00	0	0	0	0	0
28.		Jahresergebnis vor internen Leistungsbeziehungen (24 + 27)	-56.938,08	-38.392	-52.912	-52.912	-52.912	-52.912
29.	9800-9804	Erlöse aus internen Leistungsbeziehungen	0,00	0	0	0	0	0
30.	9805-9809	Kosten aus internen Leistungsbeziehungen	99.580,06	74.270	74.270	0	0	0
		98050000 Aufwand der ILB aus Personalaufwand	99.580,06	74.270	74.270	0	0	0
31.		Ergebnis der internen Leistungsbeziehungen (29 - 30)	-99.580,06	-74.270	-74.270	0	0	0
32.		Jahresergebnis nach internen Leistungsbeziehungen (28 + 31)	-156.518,14	-112.662	-127.182	-52.912	-52.912	-52.912

Erläuterungen zu 13. Aufwendungen für Sach- und Dienstleistungen

12201 60890000 Übriger sonstiger Materialaufwand

Darin enthalten die

- Beschaffungskosten des Streumaterials für den Winterdienst
- Beschaffungskosten der Papiermüllsäcke für Grünabfälle zum Verkauf
- Beschaffungskosten der Restmüllsäcke zum Verkauf
- Beschaffungskosten Hundekotbeutel

12201 61710000 Aufwendungen für Fremdentorgung

Für Transport-, Container- und Beseitigungsgebühren des von den Bauhofmitarbeitern im Gemeindegebiet gefundenen und gesammelten Mülls. Sowie jenes Abfalls aus den Schrottkisten der Wertstoffsammlung auf dem Bauhof.

12201 61730000 Fremdreinigung

Darin enthalten sind auch die Kosten für die Anmietung einer Straßenkehrmaschine für die großflächige Reinigung gemeindeeigener Flächen an Straßen, Wegen und Plätzen (siehe auch für gemeindliche Hochbauten bei 15101-61660000).

12201 67900000 Sonstige Aufwendungen für die Inanspruchnahme von Diensten

Der Aufwand entsteht für die Verteilung der Müllkalender an alle Haushalte im Gemeindegebiet.

Produktbeschreibung

Produkt 122010000 Straßenreinigung

Beschreibung

Abwehr von Gefahren für die öffentliche Sicherheit und Ordnung und Beseitigung von Störungen;

Verwaltungsbehörde für ordnungswidrigkeitsverfahren, Eingriff- und Genehmigungsverwaltung, Straßenreinigung, Winterdienst

Auftragsgrundlage(n)

Hessisches Gesetz über die öffentliche Sicherheit und Ordnung (HSGO)	Jugendschutzgesetz (JschG)
Gesetz über Ordnungswidrigkeiten (OwiG)	Hessisches Freiheitsentzugsgesetz (HFEG)
Hessisches Verwaltungsverfahrensgesetz (HVwVfG) (HVwVG)	Hessisches Verwaltungsvollstreckungsgesetz
Infektionsschutzgesetz (IFSG)	Bundesimmissionsschutzgesetz (BimSchG)
Hessisches Straßengesetz (HStrG)	Straßenverkehrsordnung (StVO)
Versammlungsgesetz (VersammIG)	Sammlungsgesetz (SammlungsG)
Tierschutzgesetz	Hundeverordnung (HundeVO)
Weitere Bundes- und Landesgesetze mit Verordnungen	Ortsrecht

Aufgabenart


Extern

Ziel

Durchsetzung der Rechtsordnung	Rechtssichere Genehmigungen
Gefahrenabwehr	Beseitigung von Störungen
Saubere Strassen	Gewährleistung der Verkehrssicherheit im Winter

Rechtsbindung


Zielgruppe(n) Einwohner/-innen, Täter gegen die Rechtsordnung



Teilergebnishaushalt

Werte in Euro

Ertrags- und Aufwandsarten			Ergebnis 2021	Haushaltsansatz		Planung 2024	Planung 2025	Planung 2026
Pos.	Konten	Bezeichnung	1	2	3	4	5	6
1.	50	Privatrechtliche Leistungsentgelte	0,00	0	0	0	0	0
2.	51	Öffentlich-rechtliche Leistungsentgelte	0,00	0	0	0	0	0
3.	548-549	Kostenersatzleistungen und -erstattungen	0,00	0	0	0	0	0
4.	52	Bestandsveränderungen und andere aktivierte Eigenleistungen	0,00	0	0	0	0	0
5.	55	Steuern und steuerähnliche Erträge einschließlich Erträge aus gesetzlichen Umlagen	0,00	0	0	0	0	0
6.	547	Erträge aus Transferleistungen	0,00	0	0	0	0	0
7.	540-543	Erträge aus Zuweisungen und Zuschüssen für laufende Zwecke und allgemeine Umlagen	0,00	0	0	0	0	0
8.	546	Erträge aus der Auflösung von Sonderposten aus Investitionszuweisungen, -zuschüssen und -beiträgen	620,00	620	1.620	1.620	1.620	1.620
		54690000 Erträge aus der Auflösung von sonstigen Sonderposten aus Investitionen	620,00	620	1.620	1.620	1.620	1.620
9.	53	Sonstige ordentliche Erträge	0,00	0	0	0	0	0
10.		Summe der ordentlichen Erträge (1 bis 9)	620,00	620	1.620	1.620	1.620	1.620
11.	62-63, 640-643, 647-649, 65	Personalaufwendungen	0,00	0	0	0	0	0
12.	644-646	Versorgungsaufwendungen	0,00	0	0	0	0	0
13.	60-61, 67-69	Aufwendungen für Sach- und Dienstleistungen	0,00	0	0	0	0	0
14.	66	Abschreibungen	0,00	0	0	0	0	0
15.	71	Aufwendungen für Zuweisungen und Zuschüsse sowie besondere Finanzausgaben	0,00	0	0	0	0	0
16.	73	Steueraufwendungen und Aufwendungen aus gesetzlichen Umlageverpflichtungen	0,00	0	0	0	0	0
17.	72	Transferaufwendungen	0,00	0	0	0	0	0
18.	70, 74, 76	Sonstige ordentliche Aufwendungen	0,00	0	0	0	0	0
19.		Summe der ordentlichen Aufwendungen (11 bis 18)	0,00	0	0	0	0	0
20.		Verwaltungsergebnis (10 ./ 19)	620,00	620	1.620	1.620	1.620	1.620
21.	56-57	Finanzerträge	0,00	0	0	0	0	0
22.	77	Zinsen und sonstige Finanzaufwendungen	0,00	0	0	0	0	0
23.		Finanzergebnis (21 ./ 22)	0,00	0	0	0	0	0
24.		Ordentliches Ergebnis (20 + 23)	620,00	620	1.620	1.620	1.620	1.620
25.	59	Außerordentliche Erträge	0,00	0	0	0	0	0
26.	79	Außerordentliche Aufwendungen	0,00	0	0	0	0	0
27.		Außerordentliches Ergebnis (25 ./ 26)	0,00	0	0	0	0	0
28.		Jahresergebnis vor internen Leistungsbeziehungen (24 + 27)	620,00	620	1.620	1.620	1.620	1.620
29.	9800-9804	Erlöse aus internen Leistungsbeziehungen	0,00	0	0	0	0	0
30.	9805-9809	Kosten aus internen Leistungsbeziehungen	0,00	0	0	0	0	0
31.		Ergebnis der internen Leistungsbeziehungen (29 - 30)	0,00	0	0	0	0	0
32.		Jahresergebnis nach internen Leistungsbeziehungen (28 + 31)	620,00	620	1.620	1.620	1.620	1.620



Teilhaushaltsplan Verkehrsflächen- und anlagen, ÖPNV
12

Verantwortlich:

Produkt: 12301 Parkeinrichtungen (ruhender Verkehr)

Herr J. Schäfer

Produktbeschreibung

Produkt 1230100000 Parkeinrichtungen (ruhender Verkehr)

Beschreibung

Bau, Betrieb und Unterhaltung der öffentlichen Parkplätze

Auftragsgrundlage(n)

Hessisches Straßengesetz
Satzungsrecht
Geschäftsordnung
Beschlüsse

Aufgabenart


Extern

Ziel

Bereitstellung von ausreichendem Parkraum innerhalb der bebauten Ortslage;
Minimierung der Kosten bei gegebener Leistungsqualität

Rechtsbindung

Zielgruppe(n) Einwohner/-innen




Teilergebnishaushalt

Werte in Euro

Ertrags- und Aufwandsarten			Ergebnis 2021	Haushaltsansatz		Planung 2024	Planung 2025	Planung 2026
Pos.	Konten	Bezeichnung	1	2	3	4	5	6
1.	50	Privatrechtliche Leistungsentgelte	0,00	0	0	0	0	0
2.	51	Öffentlich-rechtliche Leistungsentgelte	0,00	0	0	0	0	0
3.	548-549	Kostenersatzleistungen und -erstattungen	0,00	0	0	0	0	0
4.	52	Bestandsveränderungen und andere aktivierte Eigenleistungen	0,00	0	0	0	0	0
5.	55	Steuern und steuerähnliche Erträge einschließlich Erträge aus gesetzlichen Umlagen	0,00	0	0	0	0	0
6.	547	Erträge aus Transferleistungen	0,00	0	0	0	0	0
7.	540-543	Erträge aus Zuweisungen und Zuschüssen für laufende Zwecke und allgemeine Umlagen	0,00	0	0	0	0	0
8.	546	Erträge aus der Auflösung von Sonderposten aus Investitionszuweisungen, -zuschüssen und -beiträgen	5.458,19	5.458	5.458	5.458	5.458	5.458
		54600000 Erträge aus der Auflösung von Sonderposten aus Investitionszuweisungen vom öffentlichen Bereich	5.458,19	5.458	5.458	5.458	5.458	5.458
9.	53	Sonstige ordentliche Erträge	1.750,00	0	0	0	0	0
		53990000 Andere sonstige betriebliche Erträge	1.750,00	0	0	0	0	0
10.		Summe der ordentlichen Erträge (1 bis 9)	7.208,19	5.458	5.458	5.458	5.458	5.458
11.	62-63, 640-643, 647-649, 65	Personalaufwendungen	0,00	0	0	0	0	0
12.	644-646	Versorgungsaufwendungen	0,00	0	0	0	0	0
13.	60-61, 67-69	Aufwendungen für Sach- und Dienstleistungen *	2.376,66	0	1.000	1.000	1.000	1.000
		60630000 Materialaufwand für Einrichtungen und Ausstattungen	2.376,66	0	500	500	500	500
		61640000 Instandhaltung von Kfz	0,00	0	500	500	500	500
14.	66	Abschreibungen	8.664,88	8.665	8.665	8.665	8.665	8.665
		66200000 Abschreibungen auf Gebäude und Gebäudeeinrichtungen, Sachanlagen im Gemeingebrauch und Infrastrukturvermögen	8.664,88	8.665	8.665	8.665	8.665	8.665
15.	71	Aufwendungen für Zuweisungen und Zuschüsse sowie besondere Finanzausgaben *	8.450,41	22.000	22.000	22.000	22.000	22.000
		71280000 Zuschüsse für laufende Zwecke an übrige Bereiche	8.450,41	22.000	22.000	22.000	22.000	22.000
16.	73	Steueraufwendungen und Aufwendungen aus gesetzlichen Umlageverpflichtungen	0,00	0	0	0	0	0
17.	72	Transferaufwendungen	0,00	0	0	0	0	0
18.	70, 74, 76	Sonstige ordentliche Aufwendungen	0,00	0	0	0	0	0
19.		Summe der ordentlichen Aufwendungen (11 bis 18)	19.491,95	30.665	31.665	31.665	31.665	31.665
20.		Verwaltungsergebnis (10 ./ 19)	-12.283,76	-25.207	-26.207	-26.207	-26.207	-26.207
21.	56-57	Finanzerträge	0,00	0	0	0	0	0
22.	77	Zinsen und sonstige Finanzaufwendungen	0,00	0	0	0	0	0
23.		Finanzergebnis (21 ./ 22)	0,00	0	0	0	0	0
24.		Ordentliches Ergebnis (20 + 23)	-12.283,76	-25.207	-26.207	-26.207	-26.207	-26.207
25.	59	Außerordentliche Erträge	0,00	0	0	0	0	0
26.	79	Außerordentliche Aufwendungen	378,50	0	0	0	0	0
		79700000 Periodenfremde Aufwendungen	378,50	0	0	0	0	0
27.		Außerordentliches Ergebnis (25 ./ 26)	-378,50	0	0	0	0	0
28.		Jahresergebnis vor internen Leistungsbeziehungen (24 + 27)	-12.662,26	-25.207	-26.207	-26.207	-26.207	-26.207

Haushaltsplan 2023



LANGGÖNS
... mitten in Hessen

Teilhaushaltsplan Verkehrsflächen- und anlagen, ÖPNV
12

Verantwortlich:

Produkt: 12401 Öffentlicher Personennahverkehr

Herr U. Müller


Ertrags- und Aufwandsarten			Ergebnis 2021	Haushaltsansatz		Planung 2024	Planung 2025	Planung 2026
Pos.	Konten	Bezeichnung	1	2	3	4	5	6
29.	9800-9804	Erlöse aus internen Leistungsbeziehungen	0,00	0	0	0	0	0
30.	9805-9809	Kosten aus internen Leistungsbeziehungen	0,00	170	170	0	0	0
		98050000 Aufwand der ILB aus Personalaufwand	0,00	170	170	0	0	0
31.		Ergebnis der internen Leistungsbeziehungen (29 - 30)	0,00	-170	-170	0	0	0
32.		Jahresergebnis nach internen Leistungsbeziehungen (28 + 31)	-12.662,26	-25.377	-26.377	-26.207	-26.207	-26.207

Erläuterungen zu 13. Aufwendungen für Sach- und Dienstleistungen

12401 61640000 Instandhaltung von Kfz
Aufwendungen für Instandhaltung Bürgerbus

Erläuterungen zu 15. Aufwendungen für Zuweisungen und Zuschüsse sowie besondere Finanzausgaben


12401 71280000 Zuschüsse für laufende Zwecke an übrige Bereiche
u. a. Zuschüsse "Senioren-Taxi-Pass", ALT, etc.



Teilfinanzhaushalt – Investitionstätigkeit –

Werte in Euro

Einzahlungs- und Auszahlungsarten			Ergebnis des Jahresabschlusses 2021	Haushaltsansatz			Planung 2024	Planung 2025	Planung 2026
				2022	2023	VE 2023			
Pos.	Konten	Bezeichnung	1	2	3	4	5	6	7
1		Einzahlungen aus Investitionszuweisungen, -zuschüssen und -beiträgen	62.800,00	0	0	0	0	0	0
		82081100 Einzahlungen aus Investitionszuweisungen vom Land	62.800,00	0	0	0	0	0	0
2.		Einzahlungen aus Abgängen von Gegenständen des Sachanlage- und immateriellen Vermögens	0,00	0	0	0	0	0	0
3.		Einzahlungen aus Abgängen von Gegenständen des Finanzanlagevermögens	0,00	0	0	0	0	0	0
4.		Summe investive Einzahlungen	62.800,00	0	0	0	0	0	0
5.		Auszahlungen für Investitionen in das Sachanlagevermögen und immaterielles Anlagevermögen	112.265,40	0	0	80.000	0	80.000	0
		84285200 Auszahlungen für Tiefbaumaßnahmen	112.265,40	0	0	80.000	0	80.000	0
6.		Auszahlungen für Investitionen in das Finanzanlagevermögen	0,00	0	0	0	0	0	0
7.		Summe investive Auszahlungen	112.265,40	0	0	80.000	0	80.000	0
8.		Saldo aus Investitionstätigkeit	-49.465,40	0	0	-80.000	0	-80.000	0



Teilhaushaltsplan Verkehrsflächen- und anlagen, ÖPNV
12

Verantwortlich:

Produkt: 12401 Öffentlicher Personennahverkehr

Herr U. Müller

Übersicht Investitions- maßnahmen	Ergebnis des Jahresab- schlusses 2021	Haushaltsansatz			Planung 2024	Planung 2025	Planung 2026	Werte in Euro	
		2022	2023	VE 2023				Bisher be- reitet gestellt 2023	Gesamt Inv. 2023
		1	2	3				4	5
Investitionen oberhalb der festgesetzten Wertgrenze									
54701001 Herstellung barrierefreie Bushaltestellen									
12401.82081100	62.800,00	0	0	0	0	0	0	253.500,00	253.500,00
12401.84285200 Barrierefreie Bushaltestellen im Bau	112.265,40	0	0	0	0	0	0	365.870,37	365.870,37
= Saldo	-49.465,40	0	0	0	0	0	0	-133.772,81	-133.772,81

Produktbeschreibung

Produkt 124010000 Öffentlicher Personennahverkehr

Beschreibung
Bereitstellung, Unterhaltung, Instandsetzung und Betrieb kommunaler Anlagen
Betrieb von ÖPNV-Anlagen (Bushaltestellen usw.) und deren Ausstattung.

Zusatzinformation:

Die Gemeinde betrieb bis Ende 1994 eine eigene Buslinie von Lang-Göns nach Cleeburg und zurück. Gemäß Beschluss des VERKEHRSVERBUNDES GIESSEN hat dieser unsere Buslinie ab 1. Januar 1995 in seine Regie übernommen. Derzeit werden von ihm folgende Linien betrieben:
- Linie 311 von Hüttenberg-Rechtenbach nach Lang-Göns.
Als Ergänzung zur Linie 311 verkehrt ein Anruf-Sammeltaxi.

Ab September 2003 neu eingerichtet wurde der kombinierte Schüler- und Linienverkehr zu und von den Grundschulen in Lang-Göns bzw. Oberkleen sowie zur Anne-Frank-Schule in Linden/Großen-Linden mit den Linien:
- Linie 32 innerhalb des Ortsteiles Lang-Göns bis nach Linden/Großen-Linden/Pohlheim
- Linie 35 von Cleeburg bis nach Linden/Großen-Linden/Pohlheim
- Linie 203 Cleeburg/Oberkleen/Rechtenbach
Parallel dazu wird als Anruf-Linien-Taxi seit 11. Dezember 2011 die Strecke Cleeburg-Oberkleen-Niederkleen-Dornholzhausen-Lang-Göns bedient.


Von der Hessischen Landesbahn AG werden mit der
- Linie FB 51 die Ortsteile Cleeburg, Oberkleen und Niederkleen in Richtung Butzbach
- Linie FB 58 der Ortsteil Espa auf der Strecke Bodenrod - Butzbach
- Linie FB 54 der Ortsteil Espa auf der Strecke Butzbach-Weiperfelden

Auftragsgrundlage(n) Hessisches Straßengesetz Gesetz über den öffentlichen Personennahverkehr in Hessen (ÖPNVG) Beschlüsse der Gemeindegremien	Aufgabenart Extern
--	------------------------------

Ziel Schaffung und Unterhaltung von Verkehrsinfrastrukturen Ausbau des ÖPNV	Rechtsbindung
--	----------------------

Zielgruppe(n) Einwohner/-innen, Besucher/-innen

Haushaltsplan 2023



Teilhaushaltsplan Natur- und Landschaftspflege

13

Verantwortlich:

Teilergebnishaushalt


Werte in Euro

Ertrags- und Aufwandsarten			Ergebnis 2021	Haushaltsansatz		Planung 2024	Planung 2025	Planung 2026
				2022	2023			
Pos.	Konten	Bezeichnung	1	2	3	4	5	6
1.	50	Privatrechtliche Leistungsentgelte	413.779,03	439.800	443.473	443.473	443.473	443.473
2.	51	Öffentlich-rechtliche Leistungsentgelte	77.143,22	62.419	79.000	78.000	77.000	76.000
3.	548-549	Kostensatzleistungen und -erstattungen	3.822,60	2.671	4.400	4.400	4.400	4.400
4.	52	Bestandsveränderungen und andere aktivierte Eigenleistungen	0,00	0	0	0	0	0
5.	55	Steuern und steuerähnliche Erträge einschließlich Erträge aus gesetzlichen Umlagen	28.133,24	25.705	28.000	28.000	28.000	28.000
6.	547	Erträge aus Transferleistungen	0,00	0	0	0	0	0
7.	540-543	Erträge aus Zuweisungen und Zuschüssen für laufende Zwecke und allgemeine Umlagen	167.300,00	44.000	30.800	30.800	30.800	30.800
8.	546	Erträge aus der Auflösung von Sonderposten aus Investitionszuweisungen, -zuschüssen und -beiträgen	19.226,56	18.765	18.765	18.674	18.674	18.674
9.	53	Sonstige ordentliche Erträge	52.793,55	77.199	29.000	29.000	29.000	29.000
10.		Summe der ordentlichen Erträge (1 bis 9)	762.198,20	670.559	633.438	632.347	631.347	630.347
11.	62-63, 640-643, 647-649, 65	Personalaufwendungen	132.710,07	143.679	151.056	152.385	153.725	155.082
12.	644-646	Versorgungsaufwendungen	6.258,20	8.065	5.208	-2.070	-2.204	-2.309
13.	60-61, 67-69	Aufwendungen für Sach- und Dienstleistungen	590.316,04	673.167	761.655	742.655	742.655	752.655
14.	66	Abschreibungen	48.337,00	49.156	49.156	45.018	44.954	44.579
15.	71	Aufwendungen für Zuweisungen und Zuschüsse sowie besondere Finanzausgaben	720,00	900	900	900	900	900
16.	73	Steueraufwendungen und Aufwendungen aus gesetzlichen Umlageverpflichtungen	67.563,00	40.000	40.000	40.000	40.000	40.000
17.	72	Transferaufwendungen	0,00	0	0	0	0	0
18.	70, 74, 76	Sonstige ordentliche Aufwendungen	2.270,14	2.490	2.340	2.340	2.340	2.340
19.		Summe der ordentlichen Aufwendungen (11 bis 18)	848.174,45	917.457	1.010.315	981.228	982.370	993.247
20.		Verwaltungsergebnis (10 ./. 19)	-85.976,25	-246.898	-376.877	-348.881	-351.023	-362.900
21.	56-57	Finanzerträge	0,00	0	0	0	0	0
22.	77	Zinsen und sonstige Finanzaufwendungen	0,00	0	0	0	0	0
23.		Finanzergebnis (21 ./. 22)	0,00	0	0	0	0	0
24.		Ordentliches Ergebnis (20 + 23)	-85.976,25	-246.898	-376.877	-348.881	-351.023	-362.900
25.	59	Außerordentliche Erträge	9.905,73	0	0	0	0	0
26.	79	Außerordentliche Aufwendungen	0,00	0	0	0	0	0
27.		Außerordentliches Ergebnis (25 ./. 26)	9.905,73	0	0	0	0	0
28.		Jahresergebnis vor internen Leistungsbeziehungen (24 + 27)	-76.070,52	-246.898	-376.877	-348.881	-351.023	-362.900
29.	9800-9804	Erlöse aus internen Leistungsbeziehungen	-79.100,79	51.290	51.290	0	0	0
30.	9805-9809	Kosten aus internen Leistungsbeziehungen	96.388,23	337.600	337.600	0	0	0
31.		Ergebnis der internen Leistungsbeziehungen (29 - 30)	-175.489,02	-286.310	-286.310	0	0	0
32.		Jahresergebnis nach internen Leistungsbeziehungen (28 + 31)	-251.559,54	-533.208	-663.187	-348.881	-351.023	-362.900

Haushaltsplan 2023

Teilhaushaltsplan Natur- und Landschaftspflege

13




LANGGÖNS
... mitten in Hessen

Verantwortlich:

Teilfinanzhaushalt – Investitionstätigkeit –

Werte in Euro

Einzahlungs- und Auszahlungsarten			Ergebnis des Jahresabschlusses 2021	Haushaltsansatz			Planung 2024	Planung 2025	Planung 2026
				2022	2023	VE 2023			
Pos.	Konten	Bezeichnung	1	2	3	4	5	6	7
1		Einzahlungen aus Investitionszuweisungen, -zuschüssen und -beiträgen	0,00	174.000	608.750	0	0	0	0
2.		Einzahlungen aus Abgängen von Gegenständen des Sachanlage- und immateriellen Vermögens	1.500,00	0	0	0	0	0	0
3.		Einzahlungen aus Abgängen von Gegenständen des Finanzanlagevermögens	0,00	0	0	0	0	0	0
4.		Summe investive Einzahlungen	1.500,00	174.000	608.750	0	0	0	0
5.		Auszahlungen für Investitionen in das Sachanlagevermögen und immaterielles Anlagevermögen	239.131,20	240.000	680.000	0	4.000	4.000	4.000
6.		Auszahlungen für Investitionen in das Finanzanlagevermögen	0,00	0	0	0	0	0	0
7.		Summe investive Auszahlungen	239.131,20	240.000	680.000	0	4.000	4.000	4.000
8.		Saldo aus Investitionstätigkeit	-237.631,20	-66.000	-71.250	0	-4.000	-4.000	-4.000



**Teilhaushaltsplan Natur- und Landschaftspflege
13**

Verantwortlich:

**Produkt: 13101 Planung, Bau und Unterhaltung von Grün- und Freizeit-
anlagen**


Herr Pietron

Teilergebnishaushalt

Werte in Euro

Ertrags- und Aufwandsarten			Ergebnis 2021	Haushaltsansatz		Planung 2024	Planung 2025	Planung 2026
Pos.	Konten	Bezeichnung	1	2	3	4	5	6
1.	50	Privatrechtliche Leistungsentgelte	0,00	0	0	0	0	0
2.	51	Öffentlich-rechtliche Leistungsentgelte *	0,00	2.100	2.000	2.000	2.000	2.000
		51100000 Öffentlich-rechtliche Benutzungsgebühren	0,00	2.000	2.000	2.000	2.000	2.000
		51110000 Öffentlich-rechtliche Benutzungsgebühren	0,00	100	0	0	0	0
3.	548-549	Kostenersatzleistungen und -erstattungen	0,00	0	0	0	0	0
4.	52	Bestandsveränderungen und andere aktivierte Eigenleistungen	0,00	0	0	0	0	0
5.	55	Steuern und steuerähnliche Erträge einschließlich Erträge aus gesetzlichen Umlagen	0,00	0	0	0	0	0
6.	547	Erträge aus Transferleistungen	0,00	0	0	0	0	0
7.	540-543	Erträge aus Zuweisungen und Zuschüssen für laufende Zwecke und allgemeine Umlagen	0,00	0	0	0	0	0
8.	546	Erträge aus der Auflösung von Sonderposten aus Investitionszuweisungen, -zuschüssen und -beiträgen	2.184,78	2.184	2.184	2.184	2.184	2.184
		54600000 Erträge aus der Auflösung von Sonderposten aus Investitionszuweisungen vom öffentlichen Bereich	2.184,78	2.184	2.184	2.184	2.184	2.184
9.	53	Sonstige ordentliche Erträge	548,55	1.000	1.000	1.000	1.000	1.000
		53020000 Nebenerlöse aus der Abgabe von Energie und Abfällen	0,00	1.000	1.000	1.000	1.000	1.000
		53020100 Nebenerlöse aus der Abgabe von Energie und Abfällen	548,55	0	0	0	0	0
10.		Summe der ordentlichen Erträge (1 bis 9)	2.733,33	5.284	5.184	5.184	5.184	5.184
11.	62-63, 640-643, 647-649, 65	Personalaufwendungen	0,00	0	0	0	0	0
12.	644-646	Versorgungsaufwendungen	0,00	0	0	0	0	0
13.	60-61, 67-69	Aufwendungen für Sach- und Dienstleistungen *	89.066,65	86.015	158.315	158.315	158.315	158.315
		60510000 Strom	9.282,97	2.750	8.000	8.000	8.000	8.000
		60550000 Treibstoffe	3.385,05	2.500	5.000	5.000	5.000	5.000
		60560000 Wasser	91,21	200	200	200	200	200
		60570000 Abwasser	34,34	50	50	50	50	50
		60610000 Materialaufwand für Gebäude u. Außenanlagen	1.241,04	2.000	2.000	2.000	2.000	2.000
		60630000 Materialaufwand für Einrichtungen und Ausstattungen	5.057,79	8.000	8.000	8.000	8.000	8.000
		60890000 Übriger sonstiger Materialaufwand	3.059,49	10.000	5.000	5.000	5.000	5.000
		61630000 Instandhaltung von Einrichtungen und Ausstattungen	611,29	500	550	550	550	550
		61640000 Instandhaltung von Kfz	2.725,07	3.000	5.000	5.000	5.000	5.000
		61650000 Instandhaltung von Sachanlagen im Gemeingebrauch, Infrastrukturvermögen	3.308,33	8.000	5.000	5.000	5.000	5.000
		61710000 Aufwendungen für Fremdensorgung [Müll]	4.539,62	4.000	4.500	4.500	4.500	4.500
		61790000 Andere sonstige Aufwendungen für bezogene Leistungen	55.716,40	45.000	115.000	115.000	115.000	115.000
		69000000 Beiträge für gebäudebezogene Versicherungen	14,05	15	15	15	15	15
14.	66	Abschreibungen	7.832,40	8.331	8.331	7.934	7.870	7.815
		66200000 Abschreibungen auf Gebäude und Gebäudeeinrichtungen, Sachanlagen im Gemeingebrauch und Infrastrukturvermögen	6.901,11	6.829	6.829	6.469	6.469	6.469
		66300000 Abschreibungen auf technische Anlagen und Maschinen	45,21	46	46	46	46	46
		66420000 Abschreibungen auf Betriebsausstattung	155,63	156	156	119	55	0
		66500000 Abschreibungen auf geringwertige Wirtschaftsgüter (GWG)	730,45	0	0	0	0	0

Haushaltsplan 2023



LANGGÖNS
... mitten in Hessen

Teilhaushaltsplan Natur- und Landschaftspflege 13

Verantwortlich:

**Produkt: 13101 Planung, Bau und Unterhaltung von Grün- und Freizeit-
anlagen**

Herr Pietron

Ertrags- und Aufwandsarten			Ergebnis 2021	Haushaltsansatz		Planung 2024	Planung 2025	Planung 2026
Pos.	Konten	Bezeichnung	1	2	3	4	5	6
		66710000 Abschreibungen auf Forderungen wegen Uneinbringlichkeit	0,00	1.300	1.300	1.300	1.300	1.300
15.	71	Aufwendungen für Zuweisungen und Zuschüsse sowie besondere Finanzausgaben	0,00	0	0	0	0	0
16.	73	Steueraufwendungen und Aufwendungen aus gesetzlichen Umlageverpflichtungen	0,00	0	0	0	0	0
17.	72	Transferaufwendungen	0,00	0	0	0	0	0
18.	70, 74, 76	Sonstige ordentliche Aufwendungen	39,12	40	40	40	40	40
		70200000 Grundsteuer	39,12	40	40	40	40	40
19.		Summe der ordentlichen Aufwendungen (11 bis 18)	96.938,17	94.386	166.686	166.289	166.225	166.170
20.		Verwaltungsergebnis (10 ./.. 19)	-94.204,84	-89.102	-161.502	-161.105	-161.041	-160.986
21.	56-57	Finanzerträge	0,00	0	0	0	0	0
22.	77	Zinsen und sonstige Finanzaufwendungen	0,00	0	0	0	0	0
23.		Finanzergebnis (21 ./.. 22)	0,00	0	0	0	0	0
24.		Ordentliches Ergebnis (20 + 23)	-94.204,84	-89.102	-161.502	-161.105	-161.041	-160.986
25.	59	Außerordentliche Erträge	0,00	0	0	0	0	0
26.	79	Außerordentliche Aufwendungen	0,00	0	0	0	0	0
27.		Außerordentliches Ergebnis (25 ./.. 26)	0,00	0	0	0	0	0
28.		Jahresergebnis vor internen Leistungsbeziehungen (24 + 27)	-94.204,84	-89.102	-161.502	-161.105	-161.041	-160.986
29.	9800-9804	Erlöse aus internen Leistungsbeziehungen	0,00	0	0	0	0	0
30.	9805-9809	Kosten aus internen Leistungsbeziehungen *	-15.476,62	195.600	195.600	0	0	0
		98050000 Aufwand der ILB aus Personalaufwand	63.624,17	146.310	146.310	0	0	0
		98060000 Aufwand der ILB aus Sachaufwand	-79.100,79	49.290	49.290	0	0	0
31.		Ergebnis der internen Leistungsbeziehungen (29 - 30)	15.476,62	-195.600	-195.600	0	0	0
32.		Jahresergebnis nach internen Leistungsbeziehungen (28 + 31)	-78.728,22	-284.702	-357.102	-161.105	-161.041	-160.986

Erläuterungen zu 2. Öffentlich-rechtliche Leistungsentgelte

13101 51100000 Öffentlich-rechtliche Benutzungsgebühren - mit USt. - Benutzungsgebühr Festplätze

Erläuterungen zu 13. Aufwendungen für Sach- und Dienstleistungen


13101 60890000 Übriger sonstiger Materialaufwand inkl. Schädlingsbekämpfung (Eichenprozessionsspinner etc.) Schädlingsbekämpfung (u.a. Eichenprozessionsspinner)

13101 61650000 Instandhaltung von Sachanlagen im Gemeingebrauch, Infrastrukturvermögen
Unterhaltungsarbeiten an den Grün- und Freizeitanlagen. Hierin enthalten sind auch die Kosten für die Anmietung eines Mulchers für schwieriges Gelände.

13101 61710000 Aufwendungen für Fremddentsorgung
Darin enthalten sind auch die Kosten der Grünabfall-Ablieferung aus den regelmäßigen Pflegearbeiten.

13101 61790000 Andere sonstige Aufwendungen für bezogene Leistungen
Externe Unterstützung Bauhof für Grünflächenpflege. Gem. Beschlussempfehlung HFGA vom 28.11.2022 Ausweitung auf die Ortsteile Cleeburg und Oberkleen.

Erläuterungen zu 30. Kosten aus internen Leistungsbeziehungen



**Teilhaushaltsplan Natur- und Landschaftspflege
13**

Verantwortlich:

**Produkt: 13101 Planung, Bau und Unterhaltung von Grün- und Freizeit-
anlagen**


Herr Pietron

13101 98060000 Aufwand der ILB aus Sachaufwand

In einer Gebührenkalkulation für die Friedhöfe aus 2006 wurde ermittelt, dass die 10 % übersteigende Fläche an Grünflächen zur reinen Friedhofsfläche als "Öffentlicher Grünflächenanteil" anzusehen ist. Dieser übersteigende Flächenanteil wurde dabei für die Friedhöfe der Gemeinde Langgöns mit 42,59 % ermittelt.

Die Gemeindevertretung hat in ihrer Sitzung am 22. November 2007 einer haushaltsmäßigen Umsetzung zugestimmt.


Die Gegenposition befindet sich bei Produktkonto 13201-9802000.



Teilfinanzhaushalt – Investitionstätigkeit –

Werte in Euro

Einzahlungs- und Auszahlungsarten			Ergebnis des Jahresab- schlusses 2021	Haushaltsansatz			Planung 2024	Planung 2025	Planung 2026
				2022	2023	VE 2023			
Pos.	Konten	Bezeichnung	1	2	3	4	5	6	7
1		Einzahlungen aus Investitionszuweisun- gen, -zuschüssen und -beiträgen	0,00	0	0	0	0	0	0
2.		Einzahlungen aus Abgängen von Gegen- ständen des Sachanlage- und immateriel- len Vermögens	0,00	0	0	0	0	0	0
3.		Einzahlungen aus Abgängen von Gegen- ständen des Finanzanlagevermögens	0,00	0	0	0	0	0	0
4.		Summe investive Einzahlungen	0,00	0	0	0	0	0	0
5.		Auszahlungen für Investitionen in das Sachanlagevermögen und immaterielles Anlagevermögen	730,45	4.000	4.000	0	4.000	4.000	4.000
		84383100 Auszahlungen für den Erwerb von Vermögensgegenständen über der Wertgrenze von 410 €	0,00	4.000	4.000	0	4.000	4.000	4.000
		84383200 Auszahlungen für den Erwerb von Vermögensgegenständen unter der Wertgrenze von 410 €	730,45	0	0	0	0	0	0
6.		Auszahlungen für Investitionen in das Fi- nanzanlagevermögen	0,00	0	0	0	0	0	0
7.		Summe investive Auszahlungen	730,45	4.000	4.000	0	4.000	4.000	4.000
8.		Saldo aus Investitionstätigkeit	-730,45	-4.000	-4.000	0	-4.000	-4.000	-4.000



Teilhaushaltsplan Natur- und Landschaftspflege
13

Verantwortlich:

Produkt: 13101 Planung, Bau und Unterhaltung von Grün- und Freizeitanlagen

Herr Pietron

Übersicht Investitions- maßnahmen	Ergebnis des Jahresab- schlusses 2021	Haushaltsansatz			Planung 2024	Planung 2025	Planung 2026	Werte in Euro	
		2022	2023	VE 2023				Bisher be- reit gestellt 2023	Gesamt Inv. 2023
		1	2	3				4	5
Investitionen oberhalb der festgesetzten Wertgrenze									
55101901 Ausstattungsverbesserung der Grün- und Freizeitanlagen									
13101.84383100 Sonstige Betriebsausstattung	0,00	4.000	4.000	0	4.000	4.000	4.000	9.245,01	21.245,01
= Saldo	0,00	-4.000	-4.000	0	-4.000	-4.000	-4.000	-9.245,01	-21.245,01

Produktbeschreibung

Produkt 131010000 Planung, Bau und Unterhaltung von Grün- und Freizeitanlagen

Beschreibung
Planung und Ausführung bzw. Projektsteuerung bei der Herstellung von Grün- und Freizeitflächen
Betrieb und Unterhaltung von Grün- und Parkanlagen Grün an Straßen
Natur- und Landschaftsschutzflächen von besonderer ökologischer Bedeutung Kleingartenflächen
Freizeitanlagen und Spielflächen Baumpflege
Öffentliche Gewässer und wasserbauliche Anlagen


Zusatzhinweis:

Erträge für den Betrieb der FESTPLÄTZE,
sowie die notwendigen Aufwendungen für GRÜNANLAGEN und BRUNNEN:
Cleeberg: Ecke Schlosstr./Am Berg und Altmarkstr., Forsthausstr.
Dornholzhausen: Ecke Blankweg/Kreisstr., Wetzlarer Hohl, Hohl und andere
Espa: Kleehofstr.
Lang-Göns: Linden- und Altwaterplatz, Ecke Amthausstr./Am Mühlberg, Grünstreifen in Niederhofen und Schillerstr.,
Ecke Ahorn-/Leihgesterner Str. und andere
Niederkleen: Kirchstr., Ecken an Blauäckerweg/Karlsbader Str., Haubsweg/Drongasse, Kreuzstr.
Oberkleen: im Bereich der Hauptstr., am Anfang und Mitte der Weidigstr.
sowie zahlreiche PFLANZINSELN innerhalb der verkehrsberuhigt ausgebauten Straßen.

Auftragsgrundlage(n) Allgemeines Planungs- u. Baurecht Unfallverhütungsvorschriften Beschlüsse der Gemeindegremien	Hessisches Naturschutzgesetz TÜV und DIN EN 1177 (Spielplätze)	Aufgabenart Extern
--	---	------------------------------

Ziel Klimaverbesserung Arbeits- und Wohnumfeldverbesserung Repräsentation (nur bei Grün an Straßen hoher Standard)	Grünvernetzung im Siedlungsbereich Ortsbildpflege	Rechtsbindung
--	--	----------------------

Zielgruppe(n) Einwohner/-innen, Touristen, Besucher/-innen




Teilergebnishaushalt

Werte in Euro

Ertrags- und Aufwandsarten			Ergebnis 2021	Haushaltsansatz		Planung 2024	Planung 2025	Planung 2026
Pos.	Konten	Bezeichnung		2022	2023			
1.	50	Privatrechtliche Leistungsentgelte	0,00	0	0	0	0	0
2.	51	Öffentlich-rechtliche Leistungsentgelte	77.143,22	60.319	77.000	76.000	75.000	74.000
		51102000 Öffentlich-rechtliche Benutzungsgebühren - Erdbestattung in Reihengräbern	5.290,75	8.500	8.500	8.500	8.500	8.500
		51102500 Öffentlich-Rechtliche Benutzungsgebühren - Urnengräber (Einzel + Wahl) -	25.958,15	21.000	25.000	25.000	25.000	25.000
		51103000 Öffentlich-rechtliche Benutzungsgebühren - Erdbestattung in Wahlgräbern -	4.790,75	2.000	2.000	2.000	2.000	2.000
		51103100 Öffentlich-Rechtliche Benutzungsgebühren --> Auflösung PRAP aus Nutzungsrechten an Gräbern	26.980,57	16.819	27.000	26.000	25.000	24.000
		51104000 Sonstige Benutzungsgebühren u.a. Nutzung Friedhofskapelle, Kühlraum usw.	13.913,00	11.500	14.000	14.000	14.000	14.000
		51105000 Öffentlich-rechtliche Benutzungsgebühren - Sonstiges -	210,00	500	500	500	500	500
3.	548-549	Kostensatzleistungen und -erstattungen *	901,00	934	900	900	900	900
		54800000 Kostenerstattungen vom Bund	901,00	934	900	900	900	900
4.	52	Bestandsveränderungen und andere aktivierte Eigenleistungen	0,00	0	0	0	0	0
5.	55	Steuern und steuerähnliche Erträge einschließlich Erträge aus gesetzlichen Umlagen	0,00	0	0	0	0	0
6.	547	Erträge aus Transferleistungen	0,00	0	0	0	0	0
7.	540-543	Erträge aus Zuweisungen und Zuschüssen für laufende Zwecke und allgemeine Umlagen	0,00	0	0	0	0	0
8.	546	Erträge aus der Auflösung von Sonderposten aus Investitionszuweisungen, -zuschüssen und -beiträgen	1.884,32	1.424	1.424	1.333	1.333	1.333
		54600000 Erträge aus der Auflösung von Sonderposten aus Investitionszuweisungen vom öffentlichen Bereich	1.333,33	1.333	1.333	1.333	1.333	1.333
		54610000 Erträge aus der Auflösung von Sonderposten aus Investitionszuweisungen vom nicht öffentlichen Bereich	550,99	91	91	0	0	0
9.	53	Sonstige ordentliche Erträge *	52.245,00	28.000	28.000	28.000	28.000	28.000
		53030000 Kostenerstattungen	52.245,00	28.000	28.000	28.000	28.000	28.000
10.		Summe der ordentlichen Erträge (1 bis 9)	132.173,54	90.677	107.324	106.233	105.233	104.233
11.	62-63, 640-643, 647-649, 65	Personalaufwendungen	1.479,75	1.307	1.200	1.200	1.200	1.200
		63000000 Dienst-, Amtsbezüge einschließlich tariflicher, vertraglicher oder arbeitsbedingter Zulagen	-3,26	0	0	0	0	0
		64200000 Beiträge zur Berufsgenossenschaft und Unfallversicherung	1.483,01	1.200	1.200	1.200	1.200	1.200
		64900000 Beihilfen Bezügebereich	0,00	107	0	0	0	0
12.	644-646	Versorgungsaufwendungen	6.258,20	8.065	5.208	-2.070	-2.204	-2.309
		64500000 Aufwendungen an Versorgungskassen für Beamte	3.207,00	4.220	0	0	0	0
		64600000 Zuführung zu Pensionsrückstellungen	3.488,10	3.455	5.143	0	0	0
		64601000 Auflösung von Pensionsrückstellungen	-786,90	0	0	-1.543	-1.659	-1.754
		64610000 Zuführung zu Beihilferückstellungen	654,20	390	65	0	0	0
		64611000 Auflösung von Beihilferückstellungen	-304,20	0	0	-527	-545	-555
13.	60-61, 67-69	Aufwendungen für Sach- und Dienstleistungen *	71.329,89	78.705	126.350	101.350	101.350	101.350
		60510000 Strom	12.596,53	12.500	27.600	27.600	27.600	27.600
		60560000 Wasser	2.366,04	3.000	3.000	3.000	3.000	3.000
		60570000 Abwasser	1.629,15	1.700	1.700	1.700	1.700	1.700
		60610000 Materialaufwand für Gebäude u. Außenanlagen	536,31	2.000	2.000	2.000	2.000	2.000
		60630000 Materialaufwand für Einrichtungen und Ausstattungen	1.596,95	800	800	800	800	800
		60810000 Reinigungsmaterial	257,34	50	50	50	50	50

Haushaltsplan 2023




Teilhaushaltsplan Natur- und Landschaftspflege 13

Verantwortlich:

Produkt: 13201 Friedhofs- und Bestattungswesen

Herr J. Schäfer

Ertrags- und Aufwandsarten			Ergebnis 2021	Haushaltsansatz		Planung 2024	Planung 2025	Planung 2026
Pos.	Konten	Bezeichnung	1	2	3	4	5	6
		61000000 Fremdleistungen für Erzeugnisse und andere Umsatzleistungen	5.659,64	6.000	6.000	6.000	6.000	6.000
		61610000 Instandhaltung der Gebäude und Außenanlagen (Bauunterhaltung)	2.694,80	18.000	28.000	18.000	18.000	18.000
		61620000 Instandhaltung von techn. Anlagen in Betriebsbauten	0,00	500	500	500	500	500
		61630000 Instandhaltung von Einrichtungen und Ausstattungen	260,49	500	500	500	500	500
		61650000 Instandhaltung von Sachanlagen im Gemeingebrauch, Infrastrukturvermögen	29.312,79	20.000	40.000	25.000	25.000	25.000
		61660000 Wartungskosten	2.799,75	1.500	3.000	3.000	3.000	3.000
		61710000 Aufwendungen für Fremdensorgung [Müll]	7.011,52	5.000	7.000	7.000	7.000	7.000
		61790000 Andere sonstige Aufwendungen für bezogene Leistungen	2.384,47	5.000	4.000	4.000	4.000	4.000
		68690000 Sonstige Aufwendungen für Repräsentationen	1.020,00	1.200	1.200	1.200	1.200	1.200
		69000000 Beiträge für gebäudebezogene Versicherungen	954,11	955	1.000	1.000	1.000	1.000
		69100000 Beiträge zu Wirtschaftsverbänden und Berufsvertretungen, sonstige Vereinigungen	250,00	0	0	0	0	0
14.	66	Abschreibungen	17.845,10	16.164	16.164	12.423	12.423	12.423
		66200000 Abschreibungen auf Gebäude und Gebäudeeinrichtungen, Sachanlagen im Gemeingebrauch und Infrastrukturvermögen	16.943,96	15.727	15.727	12.078	12.078	12.078
		66300000 Abschreibungen auf technische Anlagen und Maschinen	725,62	267	267	175	175	175
		66500000 Abschreibungen auf geringwertige Wirtschaftsgüter (GWG)	175,52	0	0	0	0	0
		66710000 Abschreibungen auf Forderungen wegen Uneinbringlichkeit	0,00	170	170	170	170	170
15.	71	Aufwendungen für Zuweisungen und Zuschüsse sowie besondere Finanzausgaben	0,00	0	0	0	0	0
16.	73	Steueraufwendungen und Aufwendungen aus gesetzlichen Umlageverpflichtungen	0,00	0	0	0	0	0
17.	72	Transferaufwendungen	0,00	0	0	0	0	0
18.	70, 74, 76	Sonstige ordentliche Aufwendungen	0,00	0	0	0	0	0
19.		Summe der ordentlichen Aufwendungen (11 bis 18)	96.912,94	104.241	148.922	112.903	112.769	112.664
20.		Verwaltungsergebnis (10 ./. 19)	35.260,60	-13.564	-41.598	-6.670	-7.536	-8.431
21.	56-57	Finanzerträge	0,00	0	0	0	0	0
22.	77	Zinsen und sonstige Finanzaufwendungen	0,00	0	0	0	0	0
23.		Finanzergebnis (21 ./. 22)	0,00	0	0	0	0	0
24.		Ordentliches Ergebnis (20 + 23)	35.260,60	-13.564	-41.598	-6.670	-7.536	-8.431
25.	59	Außerordentliche Erträge	0,00	0	0	0	0	0
26.	79	Außerordentliche Aufwendungen	0,00	0	0	0	0	0
27.		Außerordentliches Ergebnis (25 ./. 26)	0,00	0	0	0	0	0
28.		Jahresergebnis vor internen Leistungsbeziehungen (24 + 27)	35.260,60	-13.564	-41.598	-6.670	-7.536	-8.431
29.	9800-9804	Erlöse aus internen Leistungsbeziehungen *	-79.100,79	49.290	49.290	0	0	0
		98020000 Erträge der ILB aus Sachaufwand	-79.100,79	49.290	49.290	0	0	0
30.	9805-9809	Kosten aus internen Leistungsbeziehungen	88.894,36	123.420	123.420	0	0	0
		98050000 Aufwand der ILB aus Personalaufwand	88.813,26	123.420	123.420	0	0	0
		98060000 Aufwand der ILB aus Sachaufwand	81,10	0	0	0	0	0
31.		Ergebnis der internen Leistungsbeziehungen (29 - 30)	-167.995,15	-74.130	-74.130	0	0	0
32.		Jahresergebnis nach internen Leistungsbeziehungen (28 + 31)	-132.734,55	-87.694	-115.728	-6.670	-7.536	-8.431




Teilhaushaltsplan Natur- und Landschaftspflege 13

Verantwortlich:

Produkt: 13201 Friedhofs- und Bestattungswesen

Herr J. Schäfer


Erläuterungen zu 3. Kostenersatzleistungen und -erstattungen					
13201 54800000 Kostenerstattungen vom Bund für Erhalt der jüdischen Grabstätten Pauschalzuweisungen für die Instandsetzung und Pflege der Kriegsgräber und der jüdischen Friedhöfe in Espa und Lang-Göns.					
Erläuterungen zu 9. Sonstige ordentliche Erträge					
13201 53030000 Erstattungen für das Grababräumen und Grabeinfassungen u.Ä. u. a. Erstattung für Grababräumungen					
Erläuterungen zu 13. Aufwendungen für Sach- und Dienstleistungen					
13201 61000000 Fremdleistungen für Erzeugnisse und andere Umsatzleistungen Externe Arbeiten zur Reihengrabaushebung.					
13201 61610000 Instandhaltung der Gebäude und Außenanlagen (Bauunterhaltung) Zu unterhalten die Friedhofskapellen in ...					
Cleeberg, Bomberger Weg	-	164,5 m ² - 179 Plätze	mit 1 Leichenklimatruhe	Baujahr	31.10.1980
Dornholzhausen, Hohl	-	83,2 m ² - 150 Plätze	mit 1 Leichenklimatruhe	Baujahr	27.10.1982
Espa, Weidenweg	offen	58 m ² - 108 Plätze		Baujahr	29.11.1974
Lang-Göns, Friedhofsweg	-	210,3 m ² - 227 Plätze	mit 1 Kühlzelle	Baujahr	31.05.2002
Niederkleen, Hafergärten	-	93,2 m ² - 108 Plätze	mit 1 Kühlzelle	Baujahr	30.11.1973
Oberkleen, Friedenstraße	.	132,8 m ² - 108 Plätze	mit 1 Leichenklimatruhe	Baujahr	30.11.1973
Die Aufwendungen werden gemäß § 21 Absatz 1 GemHVO für übertragbar erklärt.					
In 2023 Sanierung Eingangstor Friedhof LG (ca. 10.000 €)					
13201 61650000 Instandhaltung von Sachanlagen im Gemeingebrauch, Infrastrukturvermögen Zu unterhalten sind die Friedhöfe in ...					
Ortsteil	Lage	Baujahr	Fläche	vorh.Grabstätten	
Cleeberg -	Oberkleener Straße 13	31.10.1980	5.361 m ²	182	
Dornholzhausen -	Hohl/vor der Dorfstraße	27.10.1982	5.245 m ²	240	
Espa -	Kleehofstraße 32	29.11.1974	2.830 m ²	124	
Lang-Göns -	Friedhofsweg 6-12	31.05.2002	17.889 m ²	1.450	
Niederkleen -	Hafergärten	30.11.1973	7.552 m ²	350	
Oberkleen -	Friedenstraße/Mittelweg	30.11.1973	7.398 m ²	230	
sowie 2 jüdische Friedhöfe in Espa, Solmser Straße und in Lang-Göns, Am Alten Stück					
Der Ansatz ist für die Herstellung von Grabumrandungen an Einzelgräbern, und Urnen-Einzel- bzw. -Doppelgräbern auf verschiedenen Friedhöfen sowie sämtliche Grababräumungen.					
13201 61660000 Wartungskosten Winfried, PG-Friedhof 3.0					
13201 61790000 Andere sonstige Aufwendungen für bezogene Leistungen Der Aufwand entsteht u.a. für die jährlich erforderliche Standsicherheitsprüfung aller Grabmale auf unseren Friedhöfen entsprechend den Vorgaben der TA Grabmal nach der UVV VSG 4.7 bzw. der BIV-Richtlinie zur Prüfung von Grabmalen. Weiterhin werden hier die Kosten für Beerdigungen von Verstorbenen ohne Angehörige gebucht.					
Erläuterungen zu 29. Erlöse aus internen Leistungsbeziehungen					
13201 98020000 Erträge der ILB aus Sachaufwand In einer Gebührenkalkulation für die Friedhöfe aus 2006 wurde ermittelt, dass die 10 % übersteigende Fläche an Grünflächen zur reinen Friedhofsfläche als "Öffentlicher Grünflächenanteil" anzusehen ist. Dieser übersteigende Flächenanteil wurde dabei für die Friedhöfe der Gemeinde Langgöns mit 42,59 % ermittelt.					
Die Gemeindevertretung hat in ihrer Sitzung am 22. November 2007 einer haushaltsmäßigen Umsetzung zugestimmt.					
Die Gegenposition befindet sich bei Produktkonto 13101-98060000.					



Teilfinanzhaushalt – Investitionstätigkeit –

Werte in Euro

Einzahlungs- und Auszahlungsarten			Ergebnis des Jahresabschlusses 2021	Haushaltsansatz			Planung 2024	Planung 2025	Planung 2026
				2022	2023	VE 2023			
Pos.	Konten	Bezeichnung	1	2	3	4	5	6	7
1.		Einzahlungen aus Investitionszuweisungen, -zuschüssen und -beiträgen	0,00	0	0	0	0	0	0
2.		Einzahlungen aus Abgängen von Gegenständen des Sachanlage- und immateriellen Vermögens	0,00	0	0	0	0	0	0
3.		Einzahlungen aus Abgängen von Gegenständen des Finanzanlagevermögens	0,00	0	0	0	0	0	0
4.		Summe investive Einzahlungen	0,00	0	0	0	0	0	0
5.		Auszahlungen für Investitionen in das Sachanlagevermögen und immaterielles Anlagevermögen	199.200,61	28.000	44.000	0	0	0	0
		84285100 Auszahlungen für Hochbaumaßnahmen	7.055,00	22.000	42.000	0	0	0	0
		84285200 Auszahlungen für Tiefbaumaßnahmen	191.970,09	0	0	0	0	0	0
		84383100 Auszahlungen für den Erwerb von Vermögensgegenständen über der Wertgrenze von 410 €	0,00	4.000	0	0	0	0	0
		84383200 Auszahlungen für den Erwerb von Vermögensgegenständen unter der Wertgrenze von 410 €	175,52	2.000	2.000	0	0	0	0
6.		Auszahlungen für Investitionen in das Finanzanlagevermögen	0,00	0	0	0	0	0	0
7.		Summe investive Auszahlungen	199.200,61	28.000	44.000	0	0	0	0
8.		Saldo aus Investitionstätigkeit	-199.200,61	-28.000	-44.000	0	0	0	0



Übersicht Investitions- maßnahmen	Ergebnis des Jahresab- schlusses 2021	Haushaltsansatz			Planung 2024	Planung 2025	Planung 2026	Werte in Euro	
		2022	2023	VE 2023				Bisher be- reitet gestellt 2023	Gesamt Inv. 2023
		1	2	3				4	5
Investitionen oberhalb der festgesetzten Wertgrenze									
13201001 Neugestaltung Friedhof Oberkleen									
13201.84285200	191.970,09	0	0	0	0	0	0	193.221,97	193.221,97
= Saldo	-191.970,09	0	0	0	0	0	0	-193.221,97	-193.221,97
55301002 Neuanschaffungen für die Friedhöfe									
13201.84285100	0,00	2.000	2.000	0	0	0	0	22.677,53	22.677,53
13201.84285100 Errichtung verschiedene Bestattungsformen alle Ortsteile	7.055,00	20.000	40.000	0	0	0	0	67.055,00	67.055,00
13201.84383100	0,00	4.000	0	0	0	0	0	5.323,58	5.323,58
13201.84383200 GWGs unter der Wertgrenze von 800 €	175,52	2.000	2.000	0	0	0	0	5.889,12	5.889,12
= Saldo	-7.230,52	-28.000	-44.000	0	0	0	0	-130.185,11	-130.185,11

Produktbeschreibung

Produkt 1320100000 Friedhofs- und Bestattungswesen

Beschreibung

Bereitstellung von Grabstätten als Erd- und Urnengräber auf den Friedhöfen
 Vergabe und Berechnung der Grabstätten Abwicklung von Bestattungen
 Erstellung der Belegungspläne Erteilung von Genehmigungen zur Aufstellung von Grabmalen
 Bereitstellung von Frischwasser Abfuhr des anfallenden Grün- und Restmülls
 Pflege und Unterhaltung der Friedhöfe (Rasenflächen, Hecken, Wege, Gebäude) sowie der jüdischen Friedhöfe und Grünflächenpflege durch den Bauhof (Produkt 57306)
 Herstellung der Grabumrandungen durch Fachfirmen

Auftragsgrundlage(n)

Gräbergesetz Friedhofs- und Bestattungsgesetz
 Reichsgesetz über Feuerbestattung sowie die hierzu ergangenen Verordnungen
 Friedhofssatzung Gebührenordnung zur Friedhofssatzung
 Beschlüsse der Gemeindegremien

Aufgabenart


Extern

Ziel

Gestaltung und Unterhaltung der Friedhöfe Friedhofsentwicklungsplanung
 Bereitstellung eines angemessenen Rahmens für die Bestattung Verstorbener und für die notwendige Grabstätten
 Ermöglichung des würdigen Abschiednehmens und Andenkens von/an verstorbene Menschen

Rechtsbindung

Zielgruppe(n) Natürliche Personen, Gewerbetreibende




Teilergebnishaushalt

Werte in Euro

Ertrags- und Aufwandsarten			Ergebnis 2021	Haushaltsansatz		Planung 2024	Planung 2025	Planung 2026
Pos.	Konten	Bezeichnung		2022	2023			
1.	50	Privatrechtliche Leistungsentgelte	0,00	0	0	0	0	0
2.	51	Öffentlich-rechtliche Leistungsentgelte	0,00	0	0	0	0	0
3.	548-549	Kostenersatzleistungen und -erstattungen	0,00	0	0	0	0	0
4.	52	Bestandsveränderungen und andere aktivierte Eigenleistungen	0,00	0	0	0	0	0
5.	55	Steuern und steuerähnliche Erträge einschließlich Erträge aus gesetzlichen Umlagen	0,00	0	0	0	0	0
6.	547	Erträge aus Transferleistungen	0,00	0	0	0	0	0
7.	540-543	Erträge aus Zuweisungen und Zuschüssen für laufende Zwecke und allgemeine Umlagen	0,00	0	0	0	0	0
8.	546	Erträge aus der Auflösung von Sonderposten aus Investitionszuweisungen, -zuschüssen und -beiträgen	0,00	0	0	0	0	0
9.	53	Sonstige ordentliche Erträge	0,00	0	0	0	0	0
10.		Summe der ordentlichen Erträge (1 bis 9)	0,00	0	0	0	0	0
11.	62-63, 640-643, 647-649, 65	Personalaufwendungen	0,00	0	0	0	0	0
12.	644-646	Versorgungsaufwendungen	0,00	0	0	0	0	0
13.	60-61, 67-69	Aufwendungen für Sach- und Dienstleistungen *	31.669,52	55.000	85.000	95.000	95.000	105.000
		61650000 Instandhaltung von Sachanlagen im Gemeingebrauch, Infrastrukturvermögen	26.828,78	20.000	50.000	60.000	60.000	70.000
		61710000 Aufwendungen für Fremdensorgung [Müll]	4.840,74	30.000	30.000	30.000	30.000	30.000
		67900000 Sonstige Aufwendungen für die Inanspruchnahme von Diensten	0,00	5.000	5.000	5.000	5.000	5.000
14.	66	Abschreibungen	0,00	350	350	350	350	350
		66500000 Abschreibungen auf geringwertige Wirtschaftsgüter (GWG)	0,00	350	350	350	350	350
15.	71	Aufwendungen für Zuweisungen und Zuschüsse sowie besondere Finanzausgaben	0,00	0	0	0	0	0
16.	73	Steueraufwendungen und Aufwendungen aus gesetzlichen Umlageverpflichtungen *	67.563,00	40.000	40.000	40.000	40.000	40.000
		73550000 Aufwendungen aus steuerähnlichen Umlagen an Zweckverbände u. dgl.	67.563,00	40.000	40.000	40.000	40.000	40.000
17.	72	Transferaufwendungen	0,00	0	0	0	0	0
18.	70, 74, 76	Sonstige ordentliche Aufwendungen	0,00	0	0	0	0	0
19.		Summe der ordentlichen Aufwendungen (11 bis 18)	99.232,52	95.350	125.350	135.350	135.350	145.350
20.		Verwaltungsergebnis (10 ./ 19)	-99.232,52	-95.350	-125.350	-135.350	-135.350	-145.350
21.	56-57	Finanzerträge	0,00	0	0	0	0	0
22.	77	Zinsen und sonstige Finanzaufwendungen	0,00	0	0	0	0	0
23.		Finanzergebnis (21 ./ 22)	0,00	0	0	0	0	0
24.		Ordentliches Ergebnis (20 + 23)	-99.232,52	-95.350	-125.350	-135.350	-135.350	-145.350
25.	59	Außerordentliche Erträge	0,00	0	0	0	0	0
26.	79	Außerordentliche Aufwendungen	0,00	0	0	0	0	0
27.		Außerordentliches Ergebnis (25 ./ 26)	0,00	0	0	0	0	0
28.		Jahresergebnis vor internen Leistungsbeziehungen (24 + 27)	-99.232,52	-95.350	-125.350	-135.350	-135.350	-145.350
29.	9800-9804	Erlöse aus internen Leistungsbeziehungen	0,00	0	0	0	0	0
30.	9805-9809	Kosten aus internen Leistungsbeziehungen	12.737,02	10.270	10.270	0	0	0

Haushaltsplan 2023



Teilhaushaltsplan Natur- und Landschaftspflege 13

Verantwortlich:

Produkt: 13301 Öffentliche Gewässer / wasserbauliche Anlagen

Herr U. Müller

Ertrags- und Aufwandsarten		Ergebnis 2021	Haushaltsansatz		Planung 2024	Planung 2025	Planung 2026
Pos.	Konten	1	2	3	4	5	6
	98050000 Aufwand der ILB aus Personalaufwand	12.737,02	10.270	10.270	0	0	0
31.	Ergebnis der internen Leistungsbeziehungen (29 - 30)	-12.737,02	-10.270	-10.270	0	0	0
32.	Jahresergebnis nach internen Leistungsbeziehungen (28 + 31)	-111.969,54	-105.620	-135.620	-135.350	-135.350	-145.350

Erläuterungen zu 13. Aufwendungen für Sach- und Dienstleistungen

13301 61650000 Instandhaltung von Sachanlagen im Gemeingebrauch, Infrastrukturvermögen

Regenrückhaltebecken befinden sich im Ortsteil

- Cleeberg	östlich der Ortsausfahrt nach Oberkleen	Bombach - 0,4 ha Stauffläche Kleebach (Ebner) - 3,7 ha Stauffläche
- Dornholzhausen	südlich der Ortsausfahrt nach Niederkleen	Kleebach - 18,8 ha Stauffläche
- Lang-Göns	am Ortsausgang nach Dornholzhausen, Ende der Schillerstraße	0,75 ha Stauffläche
- Niederkleen	südlich der Ortsausfahrt nach Oberkleen	Kleebach - 15,4 ha Stauffläche

Die UNTERHALTUNGSLAST liegt mit Ausnahme des Beckens in Lang-Göns beim Wasserverband Kleebach, Pohlheim.

Die hieraus sich ergebende Verbandsumlage wird bei Produktkonto 13301-73550000 ausgewiesen.

Die weiteren Becken in Langgöns fällt in die Zuständigkeit der Gemeindewerke Langgöns.

Weiterhin wird hier der Aufwand für die Instandhaltung der Bachläufe gebucht.

Für 2023 inkl. Ausbaggern Kleebach Niederkleen (3-Jahre-Rhythmus)

Lt. Beschluss der Gemeindevertretung vom 29.09.2022 zusätzlich 50.000 € für Regenwasserrückhaltung und Grundwasserbildung jährlich.

13301 61710000 Aufwendungen für Fremddentsorgung

Unterhaltung und Räumung von Bachläufen Kleebach und Gönsbach

Beschlussempfehlung HFGA vom 29.11.2021: Erhöhung auf 30.000 €

13301 67900000 Sonstige Aufwendungen für die Inanspruchnahme von Diensten

Umsetzung Wasserrechtsrahmenrichtlinie -Planungskosten


Erläuterungen zu 16. Steueraufwendungen und Aufwendungen aus gesetzlichen Umlageverpflichtungen

13301 73550000 Aufwendungen aus steuerähnlichen Umlagen an Zweckverbände u. dgl.

Für den Aufgabenbereich der Hochwassersicherung.

Der Aufwand entsteht durch den Wasserverband Kleebachtal, Pohlheim für Errichtung und Unterhaltung der Regenrückhaltebecken (siehe erläuterung zu 13301-61650000).


--> Ansätze in 2020+2021 erhöht, da Sicherheitsbegehung der Rückhaltebecken erforderlich



Teilfinanzhaushalt – Investitionstätigkeit –

Werte in Euro

Einzahlungs- und Auszahlungsarten			Ergebnis des Jahresabschlusses 2021	Haushaltsansatz			Planung 2024	Planung 2025	Planung 2026
				2022	2023	VE 2023			
Pos.	Konten	Bezeichnung	1	2	3	4	5	6	7
1		Einzahlungen aus Investitionszuweisungen, -zuschüssen und -beiträgen	0,00	174.000	608.750	0	0	0	0
		82081100 Einzahlungen aus Investitionszuweisungen vom Land	0,00	174.000	608.750	0	0	0	0
2.		Einzahlungen aus Abgängen von Gegenständen des Sachanlage- und immateriellen Vermögens	0,00	0	0	0	0	0	0
3.		Einzahlungen aus Abgängen von Gegenständen des Finanzanlagevermögens	0,00	0	0	0	0	0	0
4.		Summe investive Einzahlungen	0,00	174.000	608.750	0	0	0	0
5.		Auszahlungen für Investitionen in das Sachanlagevermögen und immaterielles Anlagevermögen	3.581,54	200.000	620.000	0	0	0	0
		84285100 Auszahlungen für Hochbaumaßnahmen	3.581,54	140.000	65.000	0	0	0	0
		84285200 Auszahlungen für Tiefbaumaßnahmen	0,00	60.000	555.000	0	0	0	0
6.		Auszahlungen für Investitionen in das Finanzanlagevermögen	0,00	0	0	0	0	0	0
7.		Summe investive Auszahlungen	3.581,54	200.000	620.000	0	0	0	0
8.		Saldo aus Investitionstätigkeit	-3.581,54	-26.000	-11.250	0	0	0	0



Übersicht Investitions- maßnahmen	Ergebnis des Jahresab- schlusses 2021	Haushaltsansatz			Planung 2024	Planung 2025	Planung 2026	Werte in Euro	
		2022	2023	VE 2023				Bisher be- reitet gestellt 2023	Gesamt Inv. 2023
		1	2	3				4	5
Investitionen oberhalb der festgesetzten Wertgrenze									
13301201 Renaturierung Dießenbach									
13301.82081100	0,00	0	130.500	0	0	0	0	130.500,00	130.500,00
13301.84285200	0,00	18.000	127.000	0	0	0	0	145.000,00	145.000,00
= Saldo	0,00	-18.000	3.500	0	0	0	0	-14.500,00	-14.500,00
13301202 Renaturierung Kleebach									
13301.82081100	0,00	0	423.000	0	0	0	0	423.000,00	423.000,00
13301.84285200	0,00	42.000	428.000	0	0	0	0	470.000,00	470.000,00
= Saldo	0,00	-42.000	-5.000	0	0	0	0	-47.000,00	-47.000,00
13301901 Umsetzung Wasserrechtsrahmen- richtlinie									
13301.82081100	0,00	0	55.250	0	0	0	0	55.250,00	55.250,00
13301.84285100	0,00	0	65.000	0	0	0	0	65.000,00	65.000,00
= Saldo	0,00	0	-9.750	0	0	0	0	-9.750,00	-9.750,00
55201501 Hochwasserschutz "Schaubig- weid", Lang-Göns									
13301.82081100 Zuschuss im Rahmen der Wasserrechtsrahmenlinie	0,00	174.000	0	0	0	0	0	174.000,00	174.000,00
13301.84285100	3.581,54	140.000	0	0	0	0	0	166.214,11	166.214,11
= Saldo	-3.581,54	34.000	0	0	0	0	0	7.785,89	7.785,89

Produktbeschreibung

Produkt 133010000 Öffentliche Gewässer / wasserbauliche Anlagen

Beschreibung

Ausbau und Unterhaltung von Wasserläufen und Gewässer
Hochwasserschutz

Auftragsgrundlage(n)

Allgemeines Planungs- u. Baurecht Hessisches Wassergesetz
Beschlüsse der Gemeindevertretung und des Gemeindevorstandes

Aufgabenart


Extern

Ziel

Erhalt und Verbesserung der Qualität der Oberflächengewässer
Erhalt und Entwicklung naturnaher Oberflächengewässer
Schutz des Grundwassers vor schädlichen Stoffeinträgen
Nachhaltige Oberflächen- und Grundwasserbewirtschaftung
Sicherung des Hochwasserschutzes

Rechtsbindung


Zielgruppe(n)



Teilergebnishaushalt

Werte in Euro

Ertrags- und Aufwandsarten			Ergebnis 2021	Haushaltsansatz		Planung 2024	Planung 2025	Planung 2026
Pos.	Konten	Bezeichnung		2022	2023			
1.	50	Privatrechtliche Leistungsentgelte	0,00	0	0	0	0	0
2.	51	Öffentlich-rechtliche Leistungsentgelte	0,00	0	0	0	0	0
3.	548-549	Kostenersatzleistungen und -erstattungen	0,00	0	0	0	0	0
4.	52	Bestandsveränderungen und andere aktivierte Eigenleistungen	0,00	0	0	0	0	0
5.	55	Steuern und steuerähnliche Erträge einschließlich Erträge aus gesetzlichen Umlagen	0,00	0	0	0	0	0
6.	547	Erträge aus Transferleistungen	0,00	0	0	0	0	0
7.	540-543	Erträge aus Zuweisungen und Zuschüssen für laufende Zwecke und allgemeine Umlagen	0,00	0	0	0	0	0
8.	546	Erträge aus der Auflösung von Sonderposten aus Investitionszuweisungen, -zuschüssen und -beiträgen	0,00	0	0	0	0	0
9.	53	Sonstige ordentliche Erträge	0,00	0	0	0	0	0
10.		Summe der ordentlichen Erträge (1 bis 9)	0,00	0	0	0	0	0
11.	62-63, 640-643, 647-649, 65	Personalaufwendungen	0,00	0	0	0	0	0
12.	644-646	Versorgungsaufwendungen	0,00	0	0	0	0	0
13.	60-61, 67-69	Aufwendungen für Sach- und Dienstleistungen *	11.771,28	17.715	11.650	7.650	7.650	7.650
		61610000 Instandhaltung der Gebäude und Außenanlagen (Bauunterhaltung)	0,00	5.000	1.000	1.000	1.000	1.000
		61650000 Instandhaltung von Sachanlagen im Gemeingebrauch, Infrastrukturvermögen	960,00	0	0	0	0	0
		67790000 Aufwendungen für andere Beratungsleistungen	10.161,28	12.000	10.000	6.000	6.000	6.000
		69100000 Beiträge zu Wirtschaftsverbänden und Berufsvertretungen, sonstige Vereinigungen	650,00	715	650	650	650	650
14.	66	Abschreibungen	0,00	0	0	0	0	0
15.	71	Aufwendungen für Zuweisungen und Zuschüsse sowie besondere Finanzausgaben	0,00	0	0	0	0	0
16.	73	Steueraufwendungen und Aufwendungen aus gesetzlichen Umlageverpflichtungen	0,00	0	0	0	0	0
17.	72	Transferaufwendungen	0,00	0	0	0	0	0
18.	70, 74, 76	Sonstige ordentliche Aufwendungen	0,00	0	0	0	0	0
19.		Summe der ordentlichen Aufwendungen (11 bis 18)	11.771,28	17.715	11.650	7.650	7.650	7.650
20.		Verwaltungsergebnis (10 ./.. 19)	-11.771,28	-17.715	-11.650	-7.650	-7.650	-7.650
21.	56-57	Finanzerträge	0,00	0	0	0	0	0
22.	77	Zinsen und sonstige Finanzaufwendungen	0,00	0	0	0	0	0
23.		Finanzergebnis (21 ./.. 22)	0,00	0	0	0	0	0
24.		Ordentliches Ergebnis (20 + 23)	-11.771,28	-17.715	-11.650	-7.650	-7.650	-7.650
25.	59	Außerordentliche Erträge	0,00	0	0	0	0	0
26.	79	Außerordentliche Aufwendungen	0,00	0	0	0	0	0
27.		Außerordentliches Ergebnis (25 ./.. 26)	0,00	0	0	0	0	0
28.		Jahresergebnis vor internen Leistungsbeziehungen (24 + 27)	-11.771,28	-17.715	-11.650	-7.650	-7.650	-7.650
29.	9800- 9804	Erlöse aus internen Leistungsbeziehungen	0,00	0	0	0	0	0
30.	9805- 9809	Kosten aus internen Leistungsbeziehungen	3.782,73	0	0	0	0	0
		98050000 Aufwand der ILB aus Personalaufwand	3.782,73	0	0	0	0	0



**Teilhaushaltsplan Natur- und Landschaftspflege
13**

Verantwortlich:

Produkt: 13401 Natur- und Landschaftspflege

Herr U. Müller

Ertrags- und Aufwandsarten		Ergebnis 2021	Haushaltsansatz		Planung 2024	Planung 2025	Planung 2026
Pos.	Konten	1	2	3	4	5	6
31.	<u>Ergebnis der internen Leistungsbeziehungen (29 - 30)</u>	<u>-3.782,73</u>	<u>0</u>	<u>0</u>	<u>0</u>	<u>0</u>	<u>0</u>
32.	<u>Jahresergebnis nach internen Leistungsbeziehungen (28 + 31)</u>	<u>-15.554,01</u>	<u>-17.715</u>	<u>-11.650</u>	<u>-7.650</u>	<u>-7.650</u>	<u>-7.650</u>


Erläuterungen zu 13. Aufwendungen für Sach- und Dienstleistungen

13401 61650000 Instandhaltung von Sachanlagen im Gemeingebrauch, Infrastrukturvermögen
Die Aufwendungen entstehen aus der Unterhaltung bisheriger Ausgleichsmaßnahmen, insbesondere für den Hamsterschutz.
--> ab 2020 geplant bei 14102.6165

13401 67790000 Aufwendungen für andere Beratungsleistungen
Der Aufwand entsteht für die Ausführungskontrolle der mit den Bebauungspläne vorgeschriebenen Ausgleichsmaßnahmen durch die Landschaftspflegevereinigung.

Aufarbeitung von Alt-Bebauungsplänen hinsicht des festgesetzten Ausgleichs (12.000 €).

13401 69100000 Beiträge zu Wirtschaftsverbänden und Berufsvertretungen, sonstige Vereinigungen
- Landschaftspflegevereinigung Gießen e.V., Hungen Mitglied seit 16. September 1993
Zur Mitgliederversammlung entsendet die Gemeinde als gesetzlichen Vertreter den Bürgermeister, sowie als weiteren Vertreter den Umweltberater.
- Hessische Apfelwein- und Obstwiesenroute im Landkreis Gießen, Reiskirchen Mitglied seit Mai 2005



Teilfinanzhaushalt – Investitionstätigkeit –

Werte in Euro

Einzahlungs- und Auszahlungsarten			Ergebnis des Jahresabschlusses 2021	Haushaltsansatz			Planung 2024	Planung 2025	Planung 2026
				2022	2023	VE 2023			
Pos.	Konten	Bezeichnung	1	2	3	4	5	6	7
1		Einzahlungen aus Investitionszuweisungen, -zuschüssen und -beiträgen	0,00	0	0	0	0	0	0
2.		Einzahlungen aus Abgängen von Gegenständen des Sachanlage- und immateriellen Vermögens	0,00	0	0	0	0	0	0
3.		Einzahlungen aus Abgängen von Gegenständen des Finanzanlagevermögens	0,00	0	0	0	0	0	0
4.		Summe investive Einzahlungen	0,00	0	0	0	0	0	0
5.		Auszahlungen für Investitionen in das Sachanlagevermögen und immaterielles Anlagevermögen	0,00	8.000	8.000	0	0	0	0
6.		84285200 Auszahlungen für Tiefbaumaßnahmen	0,00	8.000	8.000	0	0	0	0
6.		Auszahlungen für Investitionen in das Finanzanlagevermögen	0,00	0	0	0	0	0	0
7.		Summe investive Auszahlungen	0,00	8.000	8.000	0	0	0	0
8.		Saldo aus Investitionstätigkeit	0,00	-8.000	-8.000	0	0	0	0

Produktbeschreibung

Produkt 1340100000 Natur- und Landschaftspflege

Beschreibung

Entwicklung von Konzepten zum/zur

- Natur-, Landschafts- und Bodenschutz,
- Gewässerschutz und
- Luftreinhaltung,

Maßnahmen zum Natur- und Artenschutz

Bereitstellung und Unterhaltung von öffentlichen Natur- und Landschafts(schutz)flächen und Flächen von besonderer ökologischer Bedeutung unter besonderen Schutz gestellte Flächen (Naturschutzgebiete, Landschaftsschutzflächen einschl. darauf befindlicher Einrichtungen wie Schutzhütten u.Ä.

Feuchtgebiete ohne gesetzlichen Schutz, z.B. Feuchtwiesen, Tümpel, Weiher, Quellen und Brunnen im Außenbereich, Uferflächen)

Trockengebiete ohne besonderen gesetzlichen Schutz (z.B. Trockenwiesen, Steppenheiden, Trockenmauern, Steinbrüche, Steinriegel, Steinhäufen, Feldhecken, geologische Aufschlüsse) und

Streuobstwiesen ohne besonderen gesetzlichen Schutz

Auftragsgrundlage(n)

Hessisches Naturschutzgesetz
Beschlüsse der Gemeindegremien

Hessisches Wassergesetz

Aufgabenart


Extern

Ziel

Schutz, Sicherung, Pflege und Gestaltung von Natur und Landschaft
Erhaltung und Förderung der Arten- und Biotopvielfalt
Flächenerweiterung der geschützten Gebiete

Rechtsbindung

Zielgruppe(n) Einwohner/-innen, Grundstückseigentümer, Anlieger an Gewässern, Landwirte, Andere Behörden




Teilergebnishaushalt

Werte in Euro

Ertrags- und Aufwandsarten			Ergebnis 2021	Haushaltsansatz		Planung 2024	Planung 2025	Planung 2026
Pos.	Konten	Bezeichnung		2022	2023			
1.	50	Privatrechtliche Leistungsentgelte	0,00	0	0	0	0	0
2.	51	Öffentlich-rechtliche Leistungsentgelte	0,00	0	0	0	0	0
3.	548-549	Kostenersatzleistungen und -erstattungen	0,00	0	0	0	0	0
4.	52	Bestandsveränderungen und andere aktivierte Eigenleistungen	0,00	0	0	0	0	0
5.	55	Steuern und steuerähnliche Erträge einschließlich Erträge aus gesetzlichen Umlagen	0,00	0	0	0	0	0
6.	547	Erträge aus Transferleistungen	0,00	0	0	0	0	0
7.	540-543	Erträge aus Zuweisungen und Zuschüssen für laufende Zwecke und allgemeine Umlagen	0,00	0	0	0	0	0
8.	546	Erträge aus der Auflösung von Sonderposten aus Investitionszuweisungen, -zuschüssen und -beiträgen	15.157,46	15.157	15.157	15.157	15.157	15.157
		54600000 Erträge aus der Auflösung von Sonderposten aus Investitionszuweisungen vom öffentlichen Bereich	15.157,46	15.157	15.157	15.157	15.157	15.157
9.	53	Sonstige ordentliche Erträge	0,00	0	0	0	0	0
10.		Summe der ordentlichen Erträge (1 bis 9)	15.157,46	15.157	15.157	15.157	15.157	15.157
11.	62-63, 640-643, 647-649, 65	Personalaufwendungen	0,00	0	0	0	0	0
12.	644-646	Versorgungsaufwendungen	0,00	0	0	0	0	0
13.	60-61, 67-69	Aufwendungen für Sach- und Dienstleistungen *	9.090,99	11.700	11.200	11.200	11.200	11.200
		60650000 Materialaufwand für Straßen, Wege, Plätze u.ä.	820,16	1.500	1.000	1.000	1.000	1.000
		60890000 Übriger sonstiger Materialaufwand	0,00	200	200	200	200	200
		61650000 Instandhaltung von Sachanlagen im Gemeingebrauch, Infrastrukturvermögen	8.270,83	10.000	10.000	10.000	10.000	10.000
14.	66	Abschreibungen	20.428,71	20.449	20.449	20.449	20.449	20.429
		66200000 Abschreibungen auf Gebäude und Gebäudeeinrichtungen, Sachanlagen im Gemeingebrauch und Infrastrukturvermögen	20.428,71	20.449	20.449	20.449	20.449	20.429
15.	71	Aufwendungen für Zuweisungen und Zuschüsse sowie besondere Finanzausgaben *	720,00	900	900	900	900	900
		71280000 Zuschüsse für laufende Zwecke an übrige Bereiche	720,00	900	900	900	900	900
16.	73	Steueraufwendungen und Aufwendungen aus gesetzlichen Umlageverpflichtungen	0,00	0	0	0	0	0
17.	72	Transferaufwendungen	0,00	0	0	0	0	0
18.	70, 74, 76	Sonstige ordentliche Aufwendungen	0,00	0	0	0	0	0
19.		Summe der ordentlichen Aufwendungen (11 bis 18)	30.239,70	33.049	32.549	32.549	32.549	32.529
20.		Verwaltungsergebnis (10 ./ 19)	-15.082,24	-17.892	-17.392	-17.392	-17.392	-17.372
21.	56-57	Finanzerträge	0,00	0	0	0	0	0
22.	77	Zinsen und sonstige Finanzaufwendungen	0,00	0	0	0	0	0
23.		Finanzergebnis (21 ./ 22)	0,00	0	0	0	0	0
24.		Ordentliches Ergebnis (20 + 23)	-15.082,24	-17.892	-17.392	-17.392	-17.392	-17.372
25.	59	Außerordentliche Erträge	0,00	0	0	0	0	0
26.	79	Außerordentliche Aufwendungen	0,00	0	0	0	0	0
27.		Außerordentliches Ergebnis (25 ./ 26)	0,00	0	0	0	0	0
28.		Jahresergebnis vor internen Leistungsbeziehungen (24 + 27)	-15.082,24	-17.892	-17.392	-17.392	-17.392	-17.372
29.	9800-9804	Erlöse aus internen Leistungsbeziehungen	0,00	0	0	0	0	0

Haushaltsplan 2023



Teilhaushaltsplan Natur- und Landschaftspflege 13

Verantwortlich:

Produkt: 13501 Landwirtschaft

Herr U. Müller

Ertrags- und Aufwandsarten			Ergebnis 2021	Haushaltsansatz		Planung 2024	Planung 2025	Planung 2026
Pos.	Konten	Bezeichnung	1	2	3	4	5	6
30.	9805- 9809	Kosten aus internen Leistungsbeziehungen	5.451,76	5.020	5.020	0	0	0
		98050000 Aufwand der ILB aus Personalaufwand	5.451,76	5.020	5.020	0	0	0
31.		Ergebnis der internen Leistungsbeziehungen (29 - 30)	-5.451,76	-5.020	-5.020	0	0	0
32.		Jahresergebnis nach internen Leistungsbeziehungen (28 + 31)	-20.534,00	-22.912	-22.412	-17.392	-17.392	-17.372

Erläuterungen zu 13. Aufwendungen für Sach- und Dienstleistungen


13501 61650000 Instandhaltung von Sachanlagen im Gemeindegebrauch, Infrastrukturvermögen
Vorgesehen sind das Instandsetzen von Betonwegstücken sowie das Ausgießen von Rissen in Betonwegen.

Erläuterungen zu 15. Aufwendungen für Zuweisungen und Zuschüsse sowie besondere Finanzausgaben

13501 71280000 Zuschüsse für laufende Zwecke an übrige Bereiche
Vereinszuschuss je 150 € gemäß den Vereinsförderungs-Richtlinien vom 2. November 1990 in der Fassung vom 25. Juni 2010 für
- 5 Kleintier-Zuchtvereine bei 6 Gruppen,
- 3 Vogel- und Naturschutzgruppen,
- 2 Obst- und Gartenbauvereine und
- 1 Landfrauenverein
zusätzlich eventuell
- einmalige Jubiläumsgabe
- Ehrengaben anlässlich der Ehrung von Vereinen, Mannschaften und Einzelpersonen beim Dorfgemeinschaftstag/im Verein.

Produktbeschreibung

Produkt 1350100000	Landwirtschaft
Beschreibung Förderung der Landwirtschaft durch Mitwirkung in verschiedene Angelegenheiten Bau und Unterhaltung von Feld- und Wirtschaftswegen Flurbereinigung	
Auftragsgrundlage(n) Hessisches. Naturschutzgesetz Beschlüsse der Gemeindegremien	Aufgabenart Extern
Ziel Förderung der Landwirtschaft und dadurch Beteiligung an der Pflege von Landschaft und Umwelt Wettbewerbsfähigkeit der landwirtschaftlichen Betriebe erhalten Marktordnungsmaßnahmen	Rechtsbindung
Zielgruppe(n) Landwirte, Ortsvereine	




Teilergebnishaushalt

Werte in Euro

Ertrags- und Aufwandsarten			Ergebnis 2021	Haushaltsansatz		Planung 2024	Planung 2025	Planung 2026
Pos.	Konten	Bezeichnung		2022	2023			
			1	2	3	4	5	6
1.	50	Privatrechtliche Leistungsentgelte	413.779,03	439.800	443.473	443.473	443.473	443.473
		50030000 Umsatzerlöse aus der Überlassung von Gebäuden und Räumen	474,00	1.800	1.800	1.800	1.800	1.800
		50600855 Erträge aus Holzverkauf - Industrieware zu 19 % -	356.150,74	319.500	323.755	323.755	323.755	323.755
		50600856 Erträge aus Holzverkauf - Brenn-/Polterholz zu 7 % -	32.525,34	106.500	107.918	107.918	107.918	107.918
		50600857 Erträge aus Holzverkauf - Industrieware ohne USt - Innergemeinschaftlicher Verkauf	17.464,80	0	0	0	0	0
		50600865 Erträge aus Holzverkauf - Industrieware zu 16 % -	103,88	0	0	0	0	0
		50601000 Umsatzerlöse aus Handelsware - Forstnebennutzungen -	7.060,27	12.000	10.000	10.000	10.000	10.000
2.	51	Öffentlich-rechtliche Leistungsentgelte	0,00	0	0	0	0	0
3.	548-549	Kostensersatzleistungen und -erstattungen *	2.921,60	1.737	3.500	3.500	3.500	3.500
		54880000 Kostenerstattungen von übrigen Bereichen	2.584,60	1.400	3.500	3.500	3.500	3.500
		54880019 Kostenerstattungen von übrigen Bereichen - USt 19 % -	337,00	337	0	0	0	0
4.	52	Bestandsveränderungen und andere aktivierte Eigenleistungen	0,00	0	0	0	0	0
5.	55	Steuern und steuerähnliche Erträge einschließlich Erträge aus gesetzlichen Umlagen	28.133,24	25.705	28.000	28.000	28.000	28.000
		55919000 Sonstige steuerähnliche Abgaben (nicht zweckgebunden)	20.570,21	18.560	20.000	20.000	20.000	20.000
		55919010 Jagdpacht aus Eigenjagdbezirken	7.563,03	7.145	8.000	8.000	8.000	8.000
6.	547	Erträge aus Transferleistungen	0,00	0	0	0	0	0
7.	540-543	Erträge aus Zuweisungen und Zuschüssen für laufende Zwecke und allgemeine Umlagen	167.300,00	44.000	30.800	30.800	30.800	30.800
		54200000 Zuweisungen für laufende Zwecke vom Bund	167.300,00	0	0	0	0	0
		54210000 Zuweisungen für laufende Zwecke vom Land	0,00	44.000	30.800	30.800	30.800	30.800
8.	546	Erträge aus der Auflösung von Sonderposten aus Investitionszuweisungen, -zuschüssen und -beiträgen	0,00	0	0	0	0	0
9.	53	Sonstige ordentliche Erträge	0,00	48.199	0	0	0	0
		53800000 Erträge aus der Herabsetzung und Auflösung von Rückstellungen (außer Instandhaltungsrückstellungen)	0,00	48.199	0	0	0	0
10.		Summe der ordentlichen Erträge (1 bis 9)	612.133,87	559.441	505.773	505.773	505.773	505.773
11.	62-63, 640-643, 647-649, 65	Personalaufwendungen	131.230,32	142.372	149.856	151.185	152.525	153.882
		62000000 Entgelte für geleistete Arbeitszeit einschließlich tariflicher, vertraglicher oder arbeitsbedingter Zulagen	84.387,85	92.997	98.654	99.640	100.636	101.644
		62220000 Sonderzuwendung Arbeitnehmer	5.662,11	5.392	5.603	5.660	5.715	5.772
		64000000 Arbeitgeberanteil zur Sozialversicherung Entgeltbereich	18.601,36	19.570	20.759	20.967	21.177	21.389
		64200000 Beiträge zur Berufsgenossenschaft und Unfallversicherung	15.634,19	16.000	16.000	16.000	16.000	16.000
		64700000 Zukunftssicherung/ Zusatzversorgung	6.944,81	7.413	7.840	7.918	7.997	8.077
		65910000 Sonstige Personalaufwendungen	0,00	1.000	1.000	1.000	1.000	1.000
12.	644-646	Versorgungsaufwendungen	0,00	0	0	0	0	0
13.	60-61, 67-69	Aufwendungen für Sach- und Dienstleistungen *	377.387,71	424.032	369.140	369.140	369.140	369.140
		60100000 Aufwendungen für Büromaterial und Drucksachen der Verwaltung und ähnl. Einrichtungen	138,00	100	100	100	100	100
		60550000 Treibstoffe	2.820,48	1.800	3.700	3.700	3.700	3.700
		60630000 Materialaufwand für Einrichtungen und Ausstattungen	89,41	1.800	0	0	0	0
		60700000 Aufwendungen für Berufskleidung, Arbeitsschutzmittel u.ä.	1.825,37	2.000	2.000	2.000	2.000	2.000

Haushaltsplan 2023



Teilhaushaltsplan Natur- und Landschaftspflege

Verantwortlich:


13

Produkt: 13502 Forstwirtschaft

Herr Krämer

Ertrags- und Aufwandsarten		Ergebnis 2021	Haushaltsansatz		Planung 2024	Planung 2025	Planung 2026
Pos.	Konten	1	2022	2023	4	5	6
	Bezeichnung						
	60890000	Übriger sonstiger Materialaufwand	31.933,47	50.157	53.420	53.420	53.420
	61000000	Fremdleistungen für Erzeugnisse und andere Umsatzleistungen	168.641,91	253.365	202.960	202.960	202.960
	61000001	Fremdleistungen für Erzeugnisse und andere Umsatzleistungen von verb. Unternehmen	5.587,00	0	0	0	0
	61390100	Sonstige weitere Fremdleistungen --> Beförderungskostenbeitrag gemäß § 43 Hess. Forstgesetz	119.040,66	101.500	104.140	104.140	104.140
	61390101	Sonstige weitere Fremdleistungen --> Beförderungskostenbeitrag gemäß § 43 Hess. Forstgesetz (16% MwSt.)	45.181,78	0	0	0	0
	61640000	Instandhaltung von Kfz	46,55	1.000	1.000	1.000	1.000
	61650000	Instandhaltung von Sachanlagen im Gemeingebrauch, Infrastrukturvermögen	67,22	10.000	0	0	0
	61790000	Andere sonstige Aufwendungen für bezogene Leistungen	282,00	0	0	0	0
	68320000	Telefonkosten	205,56	200	250	250	250
	68800000	Aufwendungen für Fort- und Weiterbildung	0,00	500	0	0	0
	69000000	Beiträge für gebäudebezogene Versicherungen	226,84	230	240	240	240
	69010000	Kfz-Versicherungsbeiträge	430,00	430	430	430	430
	69090000	Beiträge für sonstige Versicherungen	577,91	600	580	580	580
	69100000	Beiträge zu Wirtschaftsverbänden und Berufsvertretungen, sonstige Vereinigungen	293,55	350	320	320	320
14.	66	Abschreibungen	2.230,79	3.862	3.862	3.862	3.562
	66420000	Abschreibungen auf Betriebsausstattung	77,67	300	300	300	0
	66430000	Abschreibungen auf Fuhrpark	2.153,12	3.562	3.562	3.562	3.562
15.	71	Aufwendungen für Zuweisungen und Zuschüsse sowie besondere Finanzausgaben	0,00	0	0	0	0
16.	73	Steueraufwendungen und Aufwendungen aus gesetzlichen Umlageverpflichtungen	0,00	0	0	0	0
17.	72	Transferaufwendungen	0,00	0	0	0	0
18.	70, 74, 76	Sonstige ordentliche Aufwendungen	2.231,02	2.450	2.300	2.300	2.300
	70200000	Grundsteuer	2.035,02	2.050	2.100	2.100	2.100
	70300000	Kfz-Steuer	196,00	400	200	200	200
19.		Summe der ordentlichen Aufwendungen (11 bis 18)	513.079,84	572.716	525.158	526.487	527.827
20.		Verwaltungsergebnis (10 ./ 19)	99.054,03	-13.275	-19.385	-20.714	-22.054
21.	56-57	Finanzerträge	0,00	0	0	0	0
22.	77	Zinsen und sonstige Finanzaufwendungen	0,00	0	0	0	0
23.		Finanzergebnis (21 ./ 22)	0,00	0	0	0	0
24.		Ordentliches Ergebnis (20 + 23)	99.054,03	-13.275	-19.385	-20.714	-22.054
25.	59	Außerordentliche Erträge	9.905,73	0	0	0	0
	59010000	Erträge aus Spenden, Nachlässen und Schenkungen von übrigen Bereichen	7.175,73	0	0	0	0
	59120000	Einzahlungen aus der Veräußerung von Vermögensgegenständen über 410 Euro	1.500,00	0	0	0	0
	59890000	Sonstige periodenfremde Erträge	1.230,00	0	0	0	0
26.	79	Außerordentliche Aufwendungen	0,00	0	0	0	0
27.		Außerordentliches Ergebnis (25 ./ 26)	9.905,73	0	0	0	0
28.		Jahresergebnis vor internen Leistungsbeziehungen (24 + 27)	108.959,76	-13.275	-19.385	-20.714	-22.054
29.	9800-9804	Erlöse aus internen Leistungsbeziehungen	0,00	2.000	2.000	0	0
	98020000	Erträge der ILB aus Sachaufwand	0,00	2.000	2.000	0	0
30.	9805-9809	Kosten aus internen Leistungsbeziehungen	998,98	3.290	3.290	0	0
	98050000	Aufwand der ILB aus Personalaufwand	998,98	3.290	3.290	0	0

Haushaltsplan 2023



LANGGÖNS
... mitten in Hessen

Teilhaushaltsplan Natur- und Landschaftspflege 13

Verantwortlich:

Produkt: 13502 Forstwirtschaft

Herr Krämer


Ertrags- und Aufwandsarten		Ergebnis 2021	Haushaltsansatz		Planung 2024	Planung 2025	Planung 2026
Pos.	Konten	1	2	3	4	5	6
31.	<u>Ergebnis der internen Leistungsbeziehungen (29 - 30)</u>	<u>-998,98</u>	<u>-1.290</u>	<u>-1.290</u>	<u>0</u>	<u>0</u>	<u>0</u>
32.	<u>Jahresergebnis nach internen Leistungsbeziehungen (28 + 31)</u>	<u>107.960,78</u>	<u>-14.565</u>	<u>-20.675</u>	<u>-20.714</u>	<u>-22.054</u>	<u>-23.111</u>

Erläuterungen zu 3. Kostenersatzleistungen und -erstattungen

13502 54880000 Kostenerstattungen von übrigen Bereichen
Wildschadenpauschale

Erläuterungen zu 13. Aufwendungen für Sach- und Dienstleistungen


13502 61390100 Sonstige weitere Fremdleistungen --> Beförderungskostenbeitrag gemäß § 43 Hess. Forstgesetz
Die Betreuung der Waldbewirtschaftung erfolgt durch einen Förster (Landesbediensteter bei Hessen-Forst) des Forstamts Wetzlar.



Teilfinanzhaushalt – Investitionstätigkeit –

Werte in Euro

Einzahlungs- und Auszahlungsarten			Ergebnis des Jahresabschlusses 2021	Haushaltsansatz			Planung 2024	Planung 2025	Planung 2026
				2022	2023	VE 2023			
Pos.	Konten	Bezeichnung	1	2	3	4	5	6	7
1		Einzahlungen aus Investitionszuweisungen, -zuschüssen und -beiträgen	0,00	0	0	0	0	0	0
2.		Einzahlungen aus Abgängen von Gegenständen des Sachanlage- und immateriellen Vermögens	1.500,00	0	0	0	0	0	0
		82283100 Einzahlungen aus der Veräußerung von Vermögensgegenständen über 410 Euro	1.500,00	0	0	0	0	0	0
3.		Einzahlungen aus Abgängen von Gegenständen des Finanzanlagevermögens	0,00	0	0	0	0	0	0
4.		Summe investive Einzahlungen	1.500,00	0	0	0	0	0	0
5.		Auszahlungen für Investitionen in das Sachanlagevermögen und immaterielles Anlagevermögen	35.618,60	0	4.000	0	0	0	0
		84383100 Auszahlungen für den Erwerb von Vermögensgegenständen über der Wertgrenze von 410 €	35.618,60	0	4.000	0	0	0	0
6.		Auszahlungen für Investitionen in das Finanzanlagevermögen	0,00	0	0	0	0	0	0
7.		Summe investive Auszahlungen	35.618,60	0	4.000	0	0	0	0
8.		Saldo aus Investitionstätigkeit	-34.118,60	0	-4.000	0	0	0	0



Teilhaushaltsplan Natur- und Landschaftspflege
13

Verantwortlich:

Produkt: 13502 Forstwirtschaft

Herr Krämer

Übersicht Investitions- maßnahmen	Ergebnis des Jahresab- schlusses 2021	Haushaltsansatz			Planung 2024	Planung 2025	Planung 2026	Werte in Euro	
		2022	2023	VE 2023				Bisher be- reitet gestellt 2023	Gesamt Inv. 2023
		1	2	3				4	5
Investitionen oberhalb der festgesetzten Wertgrenze									
55502801 Neuanschaffungen Forst									
13502.82283100 Einzahlungen aus der Veräußerung von Vermögensgegenständen	1.500,00	0	0	0	0	0	0	1.500,00	1.500,00
13502.84383100 Auszahlungen für den Erwerb von Vermögensgegenständen	35.618,60	0	4.000	0	0	0	0	39.618,60	39.618,60
= Saldo	-34.118,60	0	-4.000	0	0	0	0	-38.118,60	-38.118,60

Produktbeschreibung

Produkt 135020000 Forstwirtschaft

Beschreibung

Pflege und Bewirtschaftung des Waldes unter Berücksichtigung gesetzlicher Vorgaben und der Ziele des Waldeigentümers

Zusatzinformation:

Bewirtschaftung des Gemeindewaldes als Wirtschafts- und Erholungswald.

Nach der Forsteinrichtung vom 27.2.2006 umfasst der Gemeindewald eine BETRIEBSFLÄCHE von 1.771 ha
welche sich aufteilt in 1.480 ha Wirtschaftswald 196 ha außerhalb regelmäßigen Betriebes 95 ha Nebenflächen

Die 1.676 ha BAUMBESTANDSFLÄCHE umfassen eine Bestockung im Umfang von
Baumart 31 % Eichen 29 % Buchen 19 % Fichten 7 % Kiefern
mittleres Alter 93 Jahre 105 Jahre 56 Jahre 94 Jahre

Baumart 6 % Douglasie 3 % Lärchen 5 % Edel- und sonstige Laubbölder
mittleres Alter 25 Jahre 50 Jahre XXXXX

Auftragsgrundlage(n)

Hessisches Forstgesetz
Beförsterungsvertrag mit dem Land Hessen
Beschlüsse der Gemeindegremien

Hessisches Naturschutzgesetz
Ergebnisse und Texte der Forsteinrichtung

Aufgabenart

Extern

Ziel

Sicherstellung einer betriebswirtschaftlich orientierten Waldbewirtschaftung unter Berücksichtigung der ökologischen Bedeutung und Erholungsfunktion des Waldes
Biotop und Artenschutz
Sicherung von ökologisch angepassten Wildbeständen
Durchführung der Forstaufsicht und des Fortschutzes

Sicherung der Schutzwaldfunktion
Sicherung öffentlicher Belange


Rechtsbindung

Zielgruppe(n) Einwohner/-innen, Auswärtige/Ortsfremde, Kunden/Kundinnen, Ortsvereine

Haushaltsplan 2023

Teilhaushaltsplan Umweltschutz

14



LANGGÖNS
... mitten in Hessen

Verantwortlich:

Teilergebnishaushalt


Werte in Euro

Ertrags- und Aufwandsarten			Ergebnis 2021	Haushaltsansatz		Planung 2024	Planung 2025	Planung 2026
				2022	2023			
Pos.	Konten	Bezeichnung	1	2	3	4	5	6
1.	50	Privatrechtliche Leistungsentgelte	0,00	0	0	0	0	0
2.	51	Öffentlich-rechtliche Leistungsentgelte	0,00	0	0	0	0	0
3.	548-549	Kostensatzleistungen und -erstattungen	37.481,00	62.391	38.000	38.000	0	0
4.	52	Bestandsveränderungen und andere aktivierte Eigenleistungen	0,00	0	0	0	0	0
5.	55	Steuern und steuerähnliche Erträge einschließlich Erträge aus gesetzlichen Umlagen	0,00	0	0	0	0	0
6.	547	Erträge aus Transferleistungen	0,00	0	0	0	0	0
7.	540-543	Erträge aus Zuweisungen und Zuschüssen für laufende Zwecke und allgemeine Umlagen	3.000,00	3.000	3.000	3.000	3.000	3.000
8.	546	Erträge aus der Auflösung von Sonderposten aus Investitionszuweisungen, -zuschüssen und -beiträgen	83,33	0	1.000	1.000	1.000	1.000
9.	53	Sonstige ordentliche Erträge	135.193,23	157.000	175.000	20.000	20.000	20.000
10.		Summe der ordentlichen Erträge (1 bis 9)	175.757,56	222.391	217.000	62.000	24.000	24.000
11.	62-63, 640-643, 647-649, 65	Personalaufwendungen	96.136,53	120.827	164.070	165.290	166.523	167.769
12.	644-646	Versorgungsaufwendungen	59.499,30	75.141	73.952	63.509	65.917	68.544
13.	60-61, 67-69	Aufwendungen für Sach- und Dienstleistungen	147.958,16	178.360	192.900	48.900	49.900	50.900
14.	66	Abschreibungen	112,95	0	1.371	1.371	1.371	1.371
15.	71	Aufwendungen für Zuweisungen und Zuschüsse sowie besondere Finanzausgaben	0,00	0	0	0	0	0
16.	73	Steueraufwendungen und Aufwendungen aus gesetzlichen Umlageverpflichtungen	0,00	0	0	0	0	0
17.	72	Transferaufwendungen	0,00	0	0	0	0	0
18.	70, 74, 76	Sonstige ordentliche Aufwendungen	0,00	0	0	0	0	0
19.		Summe der ordentlichen Aufwendungen (11 bis 18)	303.706,94	374.328	432.293	279.070	283.711	288.584
20.		Verwaltungsergebnis (10 ./. 19)	-127.949,38	-151.937	-215.293	-217.070	-259.711	-264.584
21.	56-57	Finanzerträge	0,00	0	0	0	0	0
22.	77	Zinsen und sonstige Finanzaufwendungen	0,00	0	0	0	0	0
23.		Finanzergebnis (21 ./. 22)	0,00	0	0	0	0	0
24.		Ordentliches Ergebnis (20 + 23)	-127.949,38	-151.937	-215.293	-217.070	-259.711	-264.584
25.	59	Außerordentliche Erträge	0,00	0	0	0	0	0
26.	79	Außerordentliche Aufwendungen	0,00	0	0	0	0	0
27.		Außerordentliches Ergebnis (25 ./. 26)	0,00	0	0	0	0	0
28.		Jahresergebnis vor internen Leistungsbeziehungen (24 + 27)	-127.949,38	-151.937	-215.293	-217.070	-259.711	-264.584
29.	9800-9804	Erlöse aus internen Leistungsbeziehungen	0,00	0	0	0	0	0
30.	9805-9809	Kosten aus internen Leistungsbeziehungen	0,00	3.050	3.050	0	0	0
31.		Ergebnis der internen Leistungsbeziehungen (29 - 30)	0,00	-3.050	-3.050	0	0	0
32.		Jahresergebnis nach internen Leistungsbeziehungen (28 + 31)	-127.949,38	-154.987	-218.343	-217.070	-259.711	-264.584

Haushaltsplan 2023

Teilhaushaltsplan Umweltschutz

14




LANGGÖNS
... mitten in Hessen

Verantwortlich:

Teilfinanzhaushalt – Investitionstätigkeit –

Werte in Euro

Einzahlungs- und Auszahlungsarten			Ergebnis des Jahresabschlusses 2021	Haushaltsansatz			Planung 2024	Planung 2025	Planung 2026
				2022	2023	VE 2023			
Pos.	Konten	Bezeichnung	1	2	3	4	5	6	7
1		Einzahlungen aus Investitionszuweisungen, -zuschüssen und -beiträgen	10.000,00	0	0	0	0	0	0
2.		Einzahlungen aus Abgängen von Gegenständen des Sachanlage- und immateriellen Vermögens	0,00	0	0	0	0	0	0
3.		Einzahlungen aus Abgängen von Gegenständen des Finanzanlagevermögens	0,00	0	0	0	0	0	0
4.		Summe investive Einzahlungen	10.000,00	0	0	0	0	0	0
5.		Auszahlungen für Investitionen in das Sachanlagevermögen und immaterielles Anlagevermögen	13.553,91	0	0	0	0	0	0
6.		Auszahlungen für Investitionen in das Finanzanlagevermögen	0,00	0	0	0	0	0	0
7.		Summe investive Auszahlungen	13.553,91	0	0	0	0	0	0
8.		Saldo aus Investitionstätigkeit	-3.553,91	0	0	0	0	0	0




Teilergebnishaushalt

Werte in Euro

Ertrags- und Aufwandsarten			Ergebnis 2021	Haushaltsansatz		Planung 2024	Planung 2025	Planung 2026
Pos.	Konten	Bezeichnung		2022	2023			
			1	2	3	4	5	6
1.	50	Privatrechtliche Leistungsentgelte *	0,00	0	0	0	0	0
2.	51	Öffentlich-rechtliche Leistungsentgelte	0,00	0	0	0	0	0
3.	548-549	Kostensatzleistungen und -erstattungen *	37.481,00	62.391	38.000	38.000	0	0
		54880000 Kostenerstattungen von übrigen Bereichen	37.481,00	62.391	38.000	38.000	0	0
4.	52	Bestandsveränderungen und andere aktivierte Eigenleistungen	0,00	0	0	0	0	0
5.	55	Steuern und steuerähnliche Erträge einschließlich Erträge aus gesetzlichen Umlagen	0,00	0	0	0	0	0
6.	547	Erträge aus Transferleistungen	0,00	0	0	0	0	0
7.	540-543	Erträge aus Zuweisungen und Zuschüssen für laufende Zwecke und allgemeine Umlagen *	3.000,00	3.000	3.000	3.000	3.000	3.000
		54108000 Sonstige Zuweisungen privaten Unternehmen	3.000,00	3.000	3.000	3.000	3.000	3.000
8.	546	Erträge aus der Auflösung von Sonderposten aus Investitionszuweisungen, -zuschüssen und -beiträgen	83,33	0	1.000	1.000	1.000	1.000
		54600000 Erträge aus der Auflösung von Sonderposten aus Investitionszuweisungen vom öffentlichen Bereich	83,33	0	1.000	1.000	1.000	1.000
9.	53	Sonstige ordentliche Erträge *	9.437,23	20.000	15.000	20.000	20.000	20.000
		53990000 Andere sonstige betriebliche Erträge	9.437,23	20.000	15.000	20.000	20.000	20.000
10.		Summe der ordentlichen Erträge (1 bis 9)	50.001,56	85.391	57.000	62.000	24.000	24.000
11.	62-63, 640-643, 647-649, 65	Personalaufwendungen	96.136,53	120.827	164.070	165.290	166.523	167.769
		62000000 Entgelte für geleistete Arbeitszeit einschließlich tariflicher, vertraglicher oder arbeitsbedingter Zulagen	51.524,09	59.292	101.047	101.657	102.275	102.896
		62220000 Sonderzuwendung Arbeitnehmer	2.980,46	3.276	3.290	3.323	3.357	3.390
		63000000 Dienst-, Amtsbezüge einschließlich tariflicher, vertraglicher oder arbeitsbedingter Zulagen	22.224,40	38.159	38.456	38.840	39.228	39.622
		63210000 Jahressonderzahlung Beamte	0,00	2.420	2.450	2.474	2.499	2.524
		64000000 Arbeitgeberanteil zur Sozialversicherung Entgeltbereich	11.470,39	11.682	12.028	12.149	12.269	12.392
		64700000 Zukunftssicherung/ Zusatzversorgung	4.393,91	4.666	4.799	4.847	4.895	4.945
		64850000 Sonstige Aufwendungen für Altersversorgung --> Zuführung zur Rückstellung für Lebensarbeitszeitkonto Beamte	2.367,95	0	0	0	0	0
		64900000 Beihilfen Bezügebereich	1.175,33	1.332	2.000	2.000	2.000	2.000
12.	644-646	Versorgungsaufwendungen	59.499,30	75.141	73.952	63.509	65.917	68.544
		64500000 Aufwendungen an Versorgungskassen für Beamte	39.811,00	52.436	37.617	37.993	38.374	38.757
		64600000 Zuführung zu Pensionsrückstellungen	15.960,80	18.743	32.120	21.025	22.748	24.665
		64610000 Zuführung zu Beihilferückstellungen	3.727,50	3.962	4.215	4.491	4.795	5.122
13.	60-61, 67-69	Aufwendungen für Sach- und Dienstleistungen *	18.371,73	36.360	27.900	28.900	29.900	30.900
		60100000 Aufwendungen für Büromaterial und Drucksachen der Verwaltung und ähnl. Einrichtungen	0,00	100	200	200	200	200
		60890000 Übriger sonstiger Materialaufwand	526,25	0	500	500	500	500
		61001000 Fremdleistungen für Erzeugnisse und andere Umsatzleistungen	0,00	5.000	0	0	0	0
		61610000 Instandhaltung der Gebäude und Außenanlagen (Bauunterhaltung)	0,00	5.000	5.000	5.000	5.000	5.000
		61640000 Instandhaltung von Kfz	794,22	250	500	500	500	500
		67100000 Leasing	15.673,32	25.000	20.000	21.000	22.000	23.000
		68100000 Aufwendungen für Zeitungen und FACHLITERATUR der Verwaltung und ähnlicher Einrichtungen	348,99	310	350	350	350	350
		68500000 Reisekosten	416,95	500	500	500	500	500
		68800000 Aufwendungen für Fort- und Weiterbildung	0,00	200	200	200	200	200

Haushaltsplan 2023



Teilhaushaltsplan Umweltschutz 14

Verantwortlich:

Produkt: 14101 Umweltschutz allgemein

Herr U. Müller

Ertrags- und Aufwandsarten			Ergebnis 2021	Haushaltsansatz		Planung 2024	Planung 2025	Planung 2026
Pos.	Konten	Bezeichnung	1	2	3	4	5	6
		69090000 Beiträge für sonstige Versicherungen	612,00	0	650	650	650	650
14.	66	Abschreibungen	112,95	0	1.371	1.371	1.371	1.371
		66300000 Abschreibungen auf technische Anlagen und Maschinen	112,95	0	1.371	1.371	1.371	1.371
15.	71	Aufwendungen für Zuweisungen und Zuschüsse sowie besondere Finanzausgaben	0,00	0	0	0	0	0
16.	73	Steueraufwendungen und Aufwendungen aus gesetzlichen Umlageverpflichtungen	0,00	0	0	0	0	0
17.	72	Transferaufwendungen	0,00	0	0	0	0	0
18.	70, 74, 76	Sonstige ordentliche Aufwendungen	0,00	0	0	0	0	0
19.		Summe der ordentlichen Aufwendungen (11 bis 18)	174.120,51	232.328	267.293	259.070	263.711	268.584
20.		Verwaltungsergebnis (10 ./ 19)	-124.118,95	-146.937	-210.293	-197.070	-239.711	-244.584
21.	56-57	Finanzerträge	0,00	0	0	0	0	0
22.	77	Zinsen und sonstige Finanzaufwendungen	0,00	0	0	0	0	0
23.		Finanzergebnis (21 ./ 22)	0,00	0	0	0	0	0
24.		Ordentliches Ergebnis (20 + 23)	-124.118,95	-146.937	-210.293	-197.070	-239.711	-244.584
25.	59	Außerordentliche Erträge	0,00	0	0	0	0	0
26.	79	Außerordentliche Aufwendungen	0,00	0	0	0	0	0
27.		Außerordentliches Ergebnis (25 ./ 26)	0,00	0	0	0	0	0
28.		Jahresergebnis vor internen Leistungsbeziehungen (24 + 27)	-124.118,95	-146.937	-210.293	-197.070	-239.711	-244.584
29.	9800-9804	Erlöse aus internen Leistungsbeziehungen	0,00	0	0	0	0	0
30.	9805-9809	Kosten aus internen Leistungsbeziehungen	0,00	3.050	3.050	0	0	0
		98050000 Aufwand der ILB aus Personalaufwand	0,00	3.050	3.050	0	0	0
31.		Ergebnis der internen Leistungsbeziehungen (29 - 30)	0,00	-3.050	-3.050	0	0	0
32.		Jahresergebnis nach internen Leistungsbeziehungen (28 + 31)	-124.118,95	-149.987	-213.343	-197.070	-239.711	-244.584

14101 50600000 Umsatzerlöse aus Handelswaren (19 %)

Verkauf von Wurfholz/Schreddergut an Bachläufen
Siehe Aufwendungen bei Produktkonto 14101-61001000.

14101 54880000 Kostenerstattungen von übrigen Bereichen

Kostenerstattung Klimaschutzmanagerin --> gem. Vertrag (läuft zunächst bis 30.09.2022)
Förderung über weitere zwei Jahre beantragt mit 40% Zuschuss

14101 54108000 Sonstige Zuweisungen von privaten Unternehmen

Förderung der EKM für die Elektromobilität

14101 53990000 Andere sonstige betriebliche Erträge

Erträge aus Lohneinbehalten von Mitarbeitern für E-Bike-Leasing - Aufwendungen für Leasing-Verträge sind bei Produktkonto 14101.671 mit enthalten.

14101 60890000 Übriger sonstiger Materialaufwand

u. a. Aufwendungen für Stadtradeln


14101 61610000 Sofortmaßnahmen Klimaschutzmanagerin

Sofortmaßnahmen Klimaschutz

14101 67100000 Leasing

Leasing und Miete Batterie Elektroauto sowie Leasingbeiträge für die E-Bikes der Mitarbeiter. Die Gemeinde zahlt die E-Bike Leasing-Raten an den Leasing-Geber. Die Beträge werden bei den Gehaltsabrechnungen von den einzelnen Mitarbeiter einbehalten und sind bei dem Konto 14101.5399 als Ertrag ausgewiesen.

Haushaltsplan 2023



LANGGÖNS
... mitten in Hessen

Teilhaushaltsplan Umweltschutz
14

Verantwortlich:


Produkt: 14101 Umweltschutz allgemein

Herr U. Müller

Teilfinanzhaushalt – Investitionstätigkeit –

Werte in Euro


Einzahlungs- und Auszahlungsarten			Ergebnis des Jahresabschlusses 2021	Haushaltsansatz			Planung 2024	Planung 2025	Planung 2026
				2022	2023	VE 2023			
Pos.	Konten	Bezeichnung	1	2	3	4	5	6	7
1		Einzahlungen aus Investitionszuweisungen, -zuschüssen und -beiträgen	10.000,00	0	0	0	0	0	0
		82081700 Einzahlungen aus Investitionszuweisungen von privaten Unternehmen	10.000,00	0	0	0	0	0	0
2.		Einzahlungen aus Abgängen von Gegenständen des Sachanlage- und immateriellen Vermögens	0,00	0	0	0	0	0	0
3.		Einzahlungen aus Abgängen von Gegenständen des Finanzanlagevermögens	0,00	0	0	0	0	0	0
4.		Summe investive Einzahlungen	10.000,00	0	0	0	0	0	0
5.		Auszahlungen für Investitionen in das Sachanlagevermögen und immaterielles Anlagevermögen	13.553,91	0	0	0	0	0	0
		84285200 Auszahlungen für Tiefbaumaßnahmen	13.553,91	0	0	0	0	0	0
6.		Auszahlungen für Investitionen in das Finanzanlagevermögen	0,00	0	0	0	0	0	0
7.		Summe investive Auszahlungen	13.553,91	0	0	0	0	0	0
8.		Saldo aus Investitionstätigkeit	-3.553,91	0	0	0	0	0	0



Übersicht Investitions- maßnahmen	Ergebnis des Jahresab- schlusses 2021	Haushaltsansatz			Planung 2024	Planung 2025	Planung 2026	Werte in Euro	
		2022	2023	VE 2023				Bisher be- reit gestellt 2023	Gesamt Inv. 2023
		1	2	3				4	5
Investitionen oberhalb der festgesetzten Wertgrenze									
56101601 Ladesäule für Elektroauto									
14101.82081700	10.000,00	0	0	0	0	0	0	10.000,00	10.000,00
14101.84285200 Konzept Ladesäulen	13.553,91	0	0	0	0	0	0	13.553,91	13.553,91
= Saldo	-3.553,91	0	0	0	0	0	0	-3.553,91	-3.553,91

Produktbeschreibung

Produkt 141010000 Umweltschutz allgemein		
Beschreibung Beratung ratsuchender Bürgerinnen und Bürger bei Umweltfragen Beteiligung an Renaturierungsmaßnahmen Beteiligung an Maßnahmen im Bereich Flora und Fauna		
Auftragsgrundlage(n) Hessisches Naturschutzgesetz Bodenschutzgesetz	gesamtes Umweltrecht Beschlüsse der Gemeindegremien	Aufgabenart Extern
Ziel Förderung einer intakten Umwelt durch aktive Natur- und Umweltschutzmaßnahmen Erkennen und Abwehren von Gefahren aus Verdachtsflächen bzw. Altlasten sowie Beseitigung von durch Altlasten eingetretenen Schäden Umsetzung der im Bundes-Bodenschutzgesetz und in der Bodenschutz- und Altlastenverordnung genannten Ziele Nachhaltiges Flächenmanagement		Rechtsbindung
Zielgruppe(n) Bevölkerung, Täter gegen die Rechtsordnung, Grundstückseigentümer, Gewerbetreibende, Landwirte, Andere Behörden		




Teilergebnishaushalt

Werte in Euro

Ertrags- und Aufwandsarten			Ergebnis 2021	Haushaltsansatz		Planung 2024	Planung 2025	Planung 2026
Pos.	Konten	Bezeichnung	1	2	3	4	5	6
1.	50	Privatrechtliche Leistungsentgelte	0,00	0	0	0	0	0
2.	51	Öffentlich-rechtliche Leistungsentgelte	0,00	0	0	0	0	0
3.	548-549	Kostenersatzleistungen und -erstattungen	0,00	0	0	0	0	0
4.	52	Bestandsveränderungen und andere aktivierte Eigenleistungen	0,00	0	0	0	0	0
5.	55	Steuern und steuerähnliche Erträge einschließlich Erträge aus gesetzlichen Umlagen	0,00	0	0	0	0	0
6.	547	Erträge aus Transferleistungen	0,00	0	0	0	0	0
7.	540-543	Erträge aus Zuweisungen und Zuschüssen für laufende Zwecke und allgemeine Umlagen	0,00	0	0	0	0	0
8.	546	Erträge aus der Auflösung von Sonderposten aus Investitionszuweisungen, -zuschüssen und -beiträgen	0,00	0	0	0	0	0
9.	53	Sonstige ordentliche Erträge *	125.756,00	137.000	160.000	0	0	0
		53990000 Andere sonstige betriebliche Erträge	125.756,00	137.000	160.000	0	0	0
10.		Summe der ordentlichen Erträge (1 bis 9)	125.756,00	137.000	160.000	0	0	0
11.	62-63, 640-643, 647-649, 65	Personalaufwendungen	0,00	0	0	0	0	0
12.	644-646	Versorgungsaufwendungen	0,00	0	0	0	0	0
13.	60-61, 67-69	Aufwendungen für Sach- und Dienstleistungen *	129.586,43	142.000	165.000	20.000	20.000	20.000
		61650000 Instandhaltung von Sachanlagen im Gemeingebrauch, Infrastrukturvermögen	125.306,43	15.000	15.000	15.000	15.000	15.000
		61650100 Zuführung zur Rückstellung	0,00	122.000	145.000	0	0	0
		67790000 Aufwendungen für andere Beratungsleistungen	4.280,00	5.000	5.000	5.000	5.000	5.000
14.	66	Abschreibungen	0,00	0	0	0	0	0
15.	71	Aufwendungen für Zuweisungen und Zuschüsse sowie besondere Finanzausgaben	0,00	0	0	0	0	0
16.	73	Steueraufwendungen und Aufwendungen aus gesetzlichen Umlageverpflichtungen	0,00	0	0	0	0	0
17.	72	Transferaufwendungen	0,00	0	0	0	0	0
18.	70, 74, 76	Sonstige ordentliche Aufwendungen	0,00	0	0	0	0	0
19.		Summe der ordentlichen Aufwendungen (11 bis 18)	129.586,43	142.000	165.000	20.000	20.000	20.000
20.		Verwaltungsergebnis (10 ./.. 19)	-3.830,43	-5.000	-5.000	-20.000	-20.000	-20.000
21.	56-57	Finanzerträge	0,00	0	0	0	0	0
22.	77	Zinsen und sonstige Finanzaufwendungen	0,00	0	0	0	0	0
23.		Finanzergebnis (21 ./.. 22)	0,00	0	0	0	0	0
24.		Ordentliches Ergebnis (20 + 23)	-3.830,43	-5.000	-5.000	-20.000	-20.000	-20.000
25.	59	Außerordentliche Erträge	0,00	0	0	0	0	0
26.	79	Außerordentliche Aufwendungen	0,00	0	0	0	0	0
27.		Außerordentliches Ergebnis (25 ./.. 26)	0,00	0	0	0	0	0
28.		Jahresergebnis vor internen Leistungsbeziehungen (24 + 27)	-3.830,43	-5.000	-5.000	-20.000	-20.000	-20.000
29.	9800-9804	Erlöse aus internen Leistungsbeziehungen	0,00	0	0	0	0	0
30.	9805-9809	Kosten aus internen Leistungsbeziehungen	0,00	0	0	0	0	0
31.		Ergebnis der internen Leistungsbeziehungen (29 - 30)	0,00	0	0	0	0	0
32.		Jahresergebnis nach internen Leistungsbeziehungen (28 + 31)	-3.830,43	-5.000	-5.000	-20.000	-20.000	-20.000

Haushaltsplan 2023



LANGGÖNS
... mitten in Hessen

Teilhaushaltsplan Umweltschutz 14

Verantwortlich:

Produkt: 14102 Ausgleichsflächen

Herr U. Müller

Ertrags- und Aufwandsarten		Ergebnis 2021	Haushaltsansatz		Planung 2024	Planung 2025	Planung 2026
Pos.	Konten	1	2022	2023	4	5	6
	Bezeichnung		2	3			

Erläuterungen zu 9. Sonstige ordentliche Erträge

14102 53990000 Andere sonstige betriebliche Erträge

Ausgleich für den Eingriff in Natur und Landschaft aus Grundstückskaufverträgen. (Bis 2019 geplant bei 13401.5399)

--> Durchführung von Maßnahmen bzw. Zuführung zur Rückstellung geplant bei 14102.6165

Erläuterungen zu 13. Aufwendungen für Sach- und Dienstleistungen

14102 61650000 Instandhaltung von Sachanlagen im Gemeingebrauch, Infrastrukturvermögen

hierin enthalten sind folgende Maßnahmen:

Instandhaltung Projekt Bodenröther Bach in Cleeberg (nicht mehr investiv zu buchen lt. Revision)

Instandhaltung Projekt Helmeswiese in Niederkleen (nicht mehr investiv zu buchen lt. Revision)

Umsetzungsauftrag Waldstilllegung Wehrholz in Lang-Göns

Ausgleichsflächen Feldhamster

--> Ertragsüberschuss aus 14102.5399 wird der Rückstellung (Siehe Konto 616501) zugeführt.

14102 67790000 Aufwendungen für andere Beratungsleistungen

Darin enthalten sind die Aufwendungen für

- den ÖKO-Konto-Beratervertrag mit der Landschaftspflegevereinigung

Produktbeschreibung

Produkt 141020000 Ausgleichsflächen

Beschreibung

Unterhaltung der Ausgleichsflächen unterstützt durch die Landschaftspflegevereinigung Gießen

Auftragsgrundlage(n)

Hessisches Naturschutzgesetz, Bodenschutzgesetz, gesamtes Umweltrecht, Beschlüsse der Gremien

Aufgabenart

Ziel

Förderung einer intakten Umwelt durch aktive Natur- und Umweltschutzmaßnahmen
Nachhaltiges Flächenmanagement


Rechtsbindung

Zielgruppe(n)

Haushaltsplan 2023

Teilhaushaltsplan Wirtschaft und Tourismus

15



LANGGÖNS
... mitten in Hessen

Verantwortlich:

Teilergebnishaushalt


Werte in Euro

Ertrags- und Aufwandsarten			Ergebnis 2021	Haushaltsansatz		Planung 2024	Planung 2025	Planung 2026
				2022	2023			
Pos.	Konten	Bezeichnung	1	2	3	4	5	6
1.	50	Privatrechtliche Leistungsentgelte	320.554,10	328.000	465.000	375.000	375.000	375.000
2.	51	Öffentlich-rechtliche Leistungsentgelte	13.714,27	26.000	20.500	20.500	20.500	20.500
3.	548-549	Kostensatzleistungen und -erstattungen	0,00	0	0	0	0	0
4.	52	Bestandsveränderungen und andere aktivierte Eigenleistungen	0,00	0	0	0	0	0
5.	55	Steuern und steuerähnliche Erträge einschließlich Erträge aus gesetzlichen Umlagen	0,00	0	0	0	0	0
6.	547	Erträge aus Transferleistungen	0,00	0	0	0	0	0
7.	540-543	Erträge aus Zuweisungen und Zuschüssen für laufende Zwecke und allgemeine Umlagen	0,00	0	0	0	0	0
8.	546	Erträge aus der Auflösung von Sonderposten aus Investitionszuweisungen, -zuschüssen und -beiträgen	66.986,87	66.985	66.985	66.984	66.984	66.984
9.	53	Sonstige ordentliche Erträge	63.698,87	74.500	65.100	65.100	65.100	65.100
10.		Summe der ordentlichen Erträge (1 bis 9)	464.954,11	495.485	617.585	527.584	527.584	527.584
11.	62-63, 640-643, 647-649, 65	Personalaufwendungen	258.622,63	264.055	242.346	244.769	247.217	249.687
12.	644-646	Versorgungsaufwendungen	20.950,50	26.459	12.794	8.983	9.699	10.489
13.	60-61, 67-69	Aufwendungen für Sach- und Dienstleistungen	184.845,75	184.623	241.706	221.706	221.706	221.706
14.	66	Abschreibungen	197.227,88	199.624	216.627	212.129	211.017	210.766
15.	71	Aufwendungen für Zuweisungen und Zuschüsse sowie besondere Finanzausgaben	0,00	0	0	0	0	0
16.	73	Steueraufwendungen und Aufwendungen aus gesetzlichen Umlageverpflichtungen	0,00	0	0	0	0	0
17.	72	Transferaufwendungen	0,00	0	0	0	0	0
18.	70, 74, 76	Sonstige ordentliche Aufwendungen	4.369,12	3.818	3.818	3.818	3.818	3.818
19.		Summe der ordentlichen Aufwendungen (11 bis 18)	666.015,88	678.579	717.291	691.405	693.457	696.466
20.		Verwaltungsergebnis (10 ./. 19)	-201.061,77	-183.094	-99.706	-163.821	-165.873	-168.882
21.	56-57	Finanzerträge	0,00	0	0	0	0	0
22.	77	Zinsen und sonstige Finanzaufwendungen	0,00	0	0	0	0	0
23.		Finanzergebnis (21 ./. 22)	0,00	0	0	0	0	0
24.		Ordentliches Ergebnis (20 + 23)	-201.061,77	-183.094	-99.706	-163.821	-165.873	-168.882
25.	59	Außerordentliche Erträge	322.150,32	1.080.000	1.540.000	0	0	0
26.	79	Außerordentliche Aufwendungen	122.650,44	583.000	721.000	0	0	0
27.		Außerordentliches Ergebnis (25 ./. 26)	199.499,88	497.000	819.000	0	0	0
28.		Jahresergebnis vor internen Leistungsbeziehungen (24 + 27)	-1.561,89	313.906	719.294	-163.821	-165.873	-168.882
29.	9800-9804	Erlöse aus internen Leistungsbeziehungen	52.838,94	64.815	64.815	0	0	0
30.	9805-9809	Kosten aus internen Leistungsbeziehungen	36.269,16	82.035	82.035	0	0	0
31.		Ergebnis der internen Leistungsbeziehungen (29 - 30)	16.569,78	-17.220	-17.220	0	0	0
32.		Jahresergebnis nach internen Leistungsbeziehungen (28 + 31)	15.007,89	296.686	702.074	-163.821	-165.873	-168.882

Haushaltsplan 2023

Teilhaushaltsplan Wirtschaft und Tourismus

15




LANGGÖNS
... mitten in Hessen

Verantwortlich:

Teilfinanzhaushalt – Investitionstätigkeit –

Werte in Euro

Einzahlungs- und Auszahlungsarten			Ergebnis des Jahresabschlusses 2021	Haushaltsansatz			Planung 2024	Planung 2025	Planung 2026
				2022	2023	VE 2023			
Pos.	Konten	Bezeichnung	1	2	3	4	5	6	7
1		Einzahlungen aus Investitionszuweisungen, -zuschüssen und -beiträgen	-2.196,17	0	145.000	0	610.000	564.000	360.000
2.		Einzahlungen aus Abgängen von Gegenständen des Sachanlage- und immateriellen Vermögens	324.950,32	1.080.000	1.540.000	0	0	0	0
3.		Einzahlungen aus Abgängen von Gegenständen des Finanzanlagevermögens	0,00	0	0	0	0	0	0
4.		Summe investive Einzahlungen	322.754,15	1.080.000	1.685.000	0	610.000	564.000	360.000
5.		Auszahlungen für Investitionen in das Sachanlagevermögen und immaterielles Anlagevermögen	442.377,29	2.680.000	1.595.000	2.300.000	1.100.000	940.000	600.000
6.		Auszahlungen für Investitionen in das Finanzanlagevermögen	0,00	0	0	0	0	0	0
7.		Summe investive Auszahlungen	442.377,29	2.680.000	1.595.000	2.300.000	1.100.000	940.000	600.000
8.		Saldo aus Investitionstätigkeit	-119.623,14	-1.600.000	90.000	-2.300.000	-490.000	-376.000	-240.000




Teilergebnishaushalt

Werte in Euro

Ertrags- und Aufwandsarten			Ergebnis 2021	Haushaltsansatz		Planung 2024	Planung 2025	Planung 2026
Pos.	Konten	Bezeichnung	1	2	3	4	5	6
1.	50	Privatrechtliche Leistungsentgelte *	71.785,55	70.000	107.000	117.000	117.000	117.000
		50030000 Umsatzerlöse aus der Überlassung von Gebäuden und Räumen	44.483,79	50.000	60.000	70.000	70.000	70.000
		50050000 Umsatzerlöse aus der sonstigen Nutzung von Vermögen und Rechten	27.301,76	0	27.000	27.000	27.000	27.000
		50050001 Umsatzerlöse aus der sonstigen Nutzung von Vermögen und Rechten	0,00	20.000	20.000	20.000	20.000	20.000
2.	51	Öffentlich-rechtliche Leistungsentgelte *	1.842,75	2.500	2.000	2.000	2.000	2.000
		51000000 Öffentlich-rechtliche Verwaltungsgebühren	1.842,75	2.500	2.000	2.000	2.000	2.000
3.	548-549	Kostenersatzleistungen und -erstattungen *	0,00	0	0	0	0	0
4.	52	Bestandsveränderungen und andere aktivierte Eigenleistungen	0,00	0	0	0	0	0
5.	55	Steuern und steuerähnliche Erträge einschließlich Erträge aus gesetzlichen Umlagen	0,00	0	0	0	0	0
6.	547	Erträge aus Transferleistungen	0,00	0	0	0	0	0
7.	540-543	Erträge aus Zuweisungen und Zuschüssen für laufende Zwecke und allgemeine Umlagen	0,00	0	0	0	0	0
8.	546	Erträge aus der Auflösung von Sonderposten aus Investitionszuweisungen, -zuschüssen und -beiträgen	0,00	0	0	0	0	0
9.	53	Sonstige ordentliche Erträge	54.633,48	62.000	55.000	55.000	55.000	55.000
		53002010 Erträge aus Pachten	54.633,48	62.000	55.000	55.000	55.000	55.000
10.		Summe der ordentlichen Erträge (1 bis 9)	128.261,78	134.500	164.000	174.000	174.000	174.000
11.	62-63, 640-643, 647-649, 65	Personalaufwendungen *	0,00	27.872	0	0	0	0
		62000000 Entgelte für geleistete Arbeitszeit einschließlich tariflicher, vertraglicher oder arbeitsbedingter Zulagen	0,00	20.727	0	0	0	0
		62220000 Sonderzuwendung Arbeitnehmer	0,00	1.285	0	0	0	0
		64000000 Arbeitgeberanteil zur Sozialversicherung Entgeltbereich	0,00	4.083	0	0	0	0
		64700000 Zukunftssicherung/ Zusatzversorgung	0,00	1.777	0	0	0	0
12.	644-646	Versorgungsaufwendungen	0,00	0	0	0	0	0
13.	60-61, 67-69	Aufwendungen für Sach- und Dienstleistungen *	35.141,73	39.090	47.320	47.320	47.320	47.320
		60510000 Strom	4.056,10	5.900	11.520	11.520	11.520	11.520
		60520000 Gas	1.082,31	1.300	1.300	1.300	1.300	1.300
		60560000 Wasser	423,27	600	600	600	600	600
		60570000 Abwasser	2.233,87	2.400	2.400	2.400	2.400	2.400
		60610000 Materialaufwand für Gebäude u. Außenanlagen	471,44	300	300	300	300	300
		60630000 Materialaufwand für Einrichtungen und Ausstattungen	43,37	500	500	500	500	500
		61610000 Instandhaltung der Gebäude und Außenanlagen (Bauunterhaltung)	185,00	3.000	5.000	5.000	5.000	5.000
		61620000 Instandhaltung von techn. Anlagen in Betriebsbauten	1.520,80	500	500	500	500	500
		61660000 Wartungskosten	7.307,36	8.000	8.000	8.000	8.000	8.000
		61710000 Aufwendungen für Fremdensorgung [Müll]	395,64	500	500	500	500	500
		61790000 Andere sonstige Aufwendungen für bezogene Leistungen	8.067,41	8.500	8.500	8.500	8.500	8.500
		67000000 Mieten, Pachten, Erbbauzinsen	586,13	100	600	600	600	600
		67710000 Aufwendungen für Sachverständige, Rechtsanwälte und Gerichtskosten	6.482,41	5.000	5.000	5.000	5.000	5.000
		68100000 Aufwendungen für Zeitungen und FACHLITERATUR der Verwaltung und ähnlicher Einrichtungen	0,00	200	200	200	200	200

Haushaltsplan 2023



LANGGÖNS
... mitten in Hessen

Teilhaushaltsplan **Wirtschaft und Tourismus**
15

Verantwortlich:

Produkt: **15101 Liegenschaftsverwaltung**

Bürgermeister Reusch/Herr Hilberg

Ertrags- und Aufwandsarten			Ergebnis 2021	Haushaltsansatz		Planung 2024	Planung 2025	Planung 2026
				2022	2023			
Pos.	Konten	Bezeichnung	1	2	3	4	5	6
		69000000 Beiträge für gebäudebezogene Versicherungen	2.286,62	2.290	2.400	2.400	2.400	2.400
14.	66	Abschreibungen	5.538,41	10.940	26.261	26.261	26.261	26.261
		66200000 Abschreibungen auf Gebäude und Gebäudeeinrichtungen, Sachanlagen im Gemeingebrauch und Infrastrukturvermögen	5.539,24	5.540	20.861	20.861	20.861	20.861
		66710000 Abschreibungen auf Forderungen wegen Uneinbringlichkeit	-0,83	5.400	5.400	5.400	5.400	5.400
15.	71	Aufwendungen für Zuweisungen und Zuschüsse sowie besondere Finanzausgaben	0,00	0	0	0	0	0
16.	73	Steueraufwendungen und Aufwendungen aus gesetzlichen Umlageverpflichtungen	0,00	0	0	0	0	0
17.	72	Transferaufwendungen	0,00	0	0	0	0	0
18.	70, 74, 76	Sonstige ordentliche Aufwendungen *	4.351,63	3.800	3.800	3.800	3.800	3.800
		70200000 Grundsteuer	4.351,63	3.800	3.800	3.800	3.800	3.800
19.		Summe der ordentlichen Aufwendungen (11 bis 18)	45.031,77	81.702	77.381	77.381	77.381	77.381
20.		Verwaltungsergebnis (10 ./ 19)	83.230,01	52.798	86.619	96.619	96.619	96.619
21.	56-57	Finanzerträge	0,00	0	0	0	0	0
22.	77	Zinsen und sonstige Finanzaufwendungen	0,00	0	0	0	0	0
23.		Finanzergebnis (21 ./ 22)	0,00	0	0	0	0	0
24.		Ordentliches Ergebnis (20 + 23)	83.230,01	52.798	86.619	96.619	96.619	96.619
25.	59	Außerordentliche Erträge	322.150,32	1.080.000	1.540.000	0	0	0
		59100000 Erträge aus der Veräußerung von Grundstücken, Gebäuden und Anlagen	322.150,32	1.080.000	1.540.000	0	0	0
26.	79	Außerordentliche Aufwendungen *	122.650,44	583.000	721.000	0	0	0
		79410000 Verluste aus dem Abgang von Sachanlagen	122.650,44	583.000	721.000	0	0	0
27.		Außerordentliches Ergebnis (25 ./ 26)	199.499,88	497.000	819.000	0	0	0
28.		Jahresergebnis vor internen Leistungsbeziehungen (24 + 27)	282.729,89	549.798	905.619	96.619	96.619	96.619
29.	9800-9804	Erlöse aus internen Leistungsbeziehungen	0,00	0	0	0	0	0
30.	9805-9809	Kosten aus internen Leistungsbeziehungen	4.807,94	11.170	11.170	0	0	0
		98050000 Aufwand der ILB aus Personalaufwand	944,16	11.170	11.170	0	0	0
		98060000 Aufwand der ILB aus Sachaufwand	3.863,78	0	0	0	0	0
31.		Ergebnis der internen Leistungsbeziehungen (29 - 30)	-4.807,94	-11.170	-11.170	0	0	0
32.		Jahresergebnis nach internen Leistungsbeziehungen (28 + 31)	277.921,95	538.628	894.449	96.619	96.619	96.619

Erläuterungen zu 1. Privatrechtliche Leistungsentgelte

15101 50030000 Umsatzerlöse aus der Überlassung von Gebäuden und Räumen --> Wohnungsmieten usw.


Aus der Vermietung von:

- 9 Privatwohnungen,
- 1 Gewerbliche Raumnutzung in Niederkleen
- 1 Teilgebäude - für Notwohnungen (siehe Produkt 02201)
- Am Alten Stück 5 - Nutzung als Notwohnung

Wohnflächen:

- Lang-Göns, Wiesenstraße 18 - 1.OG + DG 83,6 m² --> befindet sich ab 2020 in Modernisierung
- Niederkleen, Burgstraße 8 - EG li 47,07 m² - EG re 61,23 m² - 1. OG 91,74 m² - 2.OG 95,24 m²
- Niederkleen, Pestalozzistraße 1 - 1. OG li 65 m² - 1. OG re 77 m²
- Oberkleen, Brückenstraße 8 - DG li 64,27 m² - DG re 75,29 m²

Erhöhung ab 2023 wg. Fertigstellung Wohnungen Wiesenstraße 18




Produkt: 15101 Liegenschaftsverwaltung

Bürgermeister Reusch/Herr
Hilberg

15101 50050000 Umsatzerlöse aus der sonstigen Nutzung von Vermögen und Rechten --> Standgeld DSD-Container, Altkleider-Container Entgelte Mobilfunkmaste
15101 50050001 Umsatzerlöse 0 % aus der sonstigen Nutzung von Vermögen und Rechten -> Standgeld DSD-Container, Altkleider-Container Entgelte vom Dualen System Deutschland, Altkleider-Container, etc.
Erläuterungen zu 2. Öffentlich-rechtliche Leistungsentgelte
15101 51000000 Öffentlich-rechtliche Verwaltungsgebühren Aus erteilten Vorkaufsrechts-Verzichtserklärungen.
Erläuterungen zu 3. Kostenersatzleistungen und -erstattungen
15101 54880000 Kostenerstattungen von übrigen Bereichen z.B.: Kosten im Widerspruchsverfahren.
Erläuterungen zu 11. Personalaufwendungen
15101 62000000 Entgelte für geleistete Arbeitszeit (einschl. tariflicher, vertraglicher oder arbeitsbedingter Zulagen) Personalkosten für Liegenschaftsverwaltung sind ab 2023 in Produkt 01102 enthalten.
Erläuterungen zu 13. Aufwendungen für Sach- und Dienstleistungen
15101 60520000 Gas Neue Wohnungen Wiesenstraße 18 ab 2023
15101 60610000 Materialaufwand für Gebäude u. Außenanlagen Zu unterhalten sind die Räume der - HEIMATSTUBE NIEDERKLEEN, Kirchstr. 5 und - BÄRNER HEIMATSTUBE, Lang-Göns, Am Alten Stück 3 - ALTES RATHAUS, Oberkleen, Hauptstraße 38
15101 61610000 Instandhaltung der Gebäude und Außenanlagen (Bauunterhaltung) Instandhaltung Wohnungen, etc. Die Aufwendungen werden gemäß § 21 Absatz 1 GemHVO für übertragbar erklärt.
15101 61660000 Wartungskosten Neu ab 2021 Modul IKAT
15101 61790000 Andere sonstige Aufwendungen für bezogene Leistungen Kosten für die Programme webflur und Ingrada, Pflege der ALKIS-Daten
Erläuterungen zu 18. Sonstige ordentliche Aufwendungen
15101 70200000 Grundsteuer Für die eigenen Acker- und Baugrundstücke.
Erläuterungen zu 26. Außerordentliche Aufwendungen
15101 79410000 Verluste aus dem Abgang von Sachanlagen Hier wird der Buchwertverlust der verkauften Grundstücke dargestellt. Die Grundstücke sind in der Anlagenbuchhaltung mit einem Wert erfasst. Werden die Grundstücke verkauft, wird dieser Buchwert ausgebucht und stellt sich in der Ergebnisplanung/-rechnung als Aufwand dar.

Haushaltsplan 2023



LANGGÖNS
... mitten in Hessen

Teilhaushaltsplan *Wirtschaft und Tourismus*
15

Verantwortlich:


Produkt: 15101 Liegenschaftsverwaltung

Bürgermeister Reusch/Herr
Hilberg

Teilfinanzhaushalt – Investitionstätigkeit –

Werte in Euro


Einzahlungs- und Auszahlungsarten			Ergebnis des Jahresabschlusses 2021	Haushaltsansatz			Planung 2024	Planung 2025	Planung 2026
				2022	2023	VE 2023			
Pos.	Konten	Bezeichnung	1	2	3	4	5	6	7
1		Einzahlungen aus Investitionszuweisungen, -zuschüssen und -beiträgen	0,00	0	30.000	0	540.000	564.000	360.000
		82081100 Einzahlungen aus Investitionszuweisungen vom Land	0,00	0	30.000	0	540.000	564.000	360.000
2.		Einzahlungen aus Abgängen von Gegenständen des Sachanlage- und immateriellen Vermögens	324.950,32	1.080.000	1.540.000	0	0	0	0
		82282100 Einzahlungen aus der Veräußerung von Grundstücken und Gebäuden	324.950,32	1.080.000	1.540.000	0	0	0	0
3.		Einzahlungen aus Abgängen von Gegenständen des Finanzanlagevermögens	0,00	0	0	0	0	0	0
4.		Summe investive Einzahlungen	324.950,32	1.080.000	1.570.000	0	540.000	564.000	360.000
5.		Auszahlungen für Investitionen in das Sachanlagevermögen und immaterielles Anlagevermögen	403.053,54	2.535.000	1.255.000	2.100.000	900.000	940.000	600.000
		84182100 Auszahlungen für den Erwerb von Vermögensgegenständen	82.668,13	2.380.000	1.205.000	0	0	0	0
		84285100 Auszahlungen für Hochbaumaßnahmen	320.385,41	155.000	50.000	2.100.000	900.000	940.000	600.000
6.		Auszahlungen für Investitionen in das Finanzanlagevermögen	0,00	0	0	0	0	0	0
7.		Summe investive Auszahlungen	403.053,54	2.535.000	1.255.000	2.100.000	900.000	940.000	600.000
8.		Saldo aus Investitionstätigkeit	-78.103,22	-1.455.000	315.000	-2.100.000	-360.000	-376.000	-240.000



Übersicht Investitions- maßnahmen	Ergebnis des Jahresab- schlusses 2021	Haushaltsansatz			Planung 2024	Planung 2025	Planung 2026	Werte in Euro	
		2022	2023	VE 2023				Bisher be- reitet gestellt 2023	Gesamt Inv. 2023
		1	2	3				4	5
Investitionen oberhalb der festgesetzten Wertgrenze									
11109001 Kauf und Verkauf von Grundstücken									
15101.82282100 Einzahlungen aus Grundstücksverkäufen	324.950,32	1.080.000	1.540.000	0	0	0	0	5.787.310,94	5.787.310,94
15101.84182100 Ankauf von Grundstücken	72.668,13	1.735.000	1.205.000	0	0	0	0	3.698.626,77	3.698.626,77
15101.84182100 Gebäude	0,00	645.000	0	0	0	0	0	645.000,00	645.000,00
= Saldo	252.282,19	-1.300.000	335.000	0	0	0	0	1.320.519,81	1.320.519,81
11109802 Umbau/Modernisierung Wohnungen Wiesenstraße 18									
15101.84285100	320.385,41	155.000	0	0	0	0	0	482.322,66	482.322,66
= Saldo	-320.385,41	-155.000	0	0	0	0	0	-482.322,66	-482.322,66
15101301 IKEK- Machbarkeitsstudie und Geländentwicklung Altes Haus Niederkleen									
15101.82081100 Zuschuss Dorfentwicklung	0,00	0	24.000	0	420.000	360.000	360.000	24.000,00	1.164.000,00
15101.84285100	0,00	0	40.000	1.900.000	700.000	600.000	600.000	40.000,00	1.940.000,00
= Saldo	0,00	0	-16.000	-1.900.000	-280.000	-240.000	-240.000	-16.000,00	-776.000,00
15101302 IKEK- Weiterentwicklung Gelände um BGH Cleeburg									
15101.82081100 Zuschuss Dorfentwicklung	0,00	0	6.000	0	120.000	0	0	6.000,00	126.000,00
15101.84285100	0,00	0	10.000	200.000	200.000	0	0	10.000,00	210.000,00
= Saldo	0,00	0	-4.000	-200.000	-80.000	0	0	-4.000,00	-84.000,00

Produktbeschreibung

Produkt 151010000 Liegenschaftsverwaltung	
Beschreibung Abwicklung von Grundstücksgeschäften Durchführung der Grenzregelung und Baulandumlegung Verwaltung und Bewirtschaftung bebauter/unbeauter Grundstücke Abschluss, Verwaltung und Aufhebung von Miet-/Pacht- und Gestattungsverträgen	
Auftragsgrundlage(n) Bürgerliches Gesetzbuch Bau- und Planungsrecht Interne Richtlinien für die Vergabe gemeindeeigener Baugrundstücke Beschlüsse der Gemeindevertretung und des Gemeindevorstandes	Aufgabenart Extern, Intern
Ziel Regelung des allgemeinen Grundstücksverkehrs Schaffung von zweckmäßig gestalteten Grundstücken für die bauliche oder sonstige Nutzung, Kontrolle und Reduzierung der Verbrauchskosten in den gemeindlichen Einrichtungen und Gebäuden Sicherstellung einer ordnungsgemäßen Vermietung und Verpachtung von gemeindlichen Grundstücken und Flächen	Rechtsbindung
Zielgruppe(n) Grundstückseigentümer, Pächter, Mieter/-innen, Kommunale Gremien, Gewerbetreibende	




Teilergebnishaushalt

Werte in Euro

Ertrags- und Aufwandsarten			Ergebnis 2021	Haushaltsansatz		Planung 2024	Planung 2025	Planung 2026
Pos.	Konten	Bezeichnung		2022	2023			
1.	50	Privatrechtliche Leistungsentgelte	0,00	0	0	0	0	0
2.	51	Öffentlich-rechtliche Leistungsentgelte	9.711,52	21.000	16.000	16.000	16.000	16.000
		51100000 Öffentlich-rechtliche Benutzungsgebühren	3.046,38	6.000	6.000	6.000	6.000	6.000
		51110000 Öffentlich-rechtliche Benutzungsgebühren	6.665,14	15.000	10.000	10.000	10.000	10.000
3.	548-549	Kostenersatzleistungen und -erstattungen *	0,00	0	0	0	0	0
4.	52	Bestandsveränderungen und andere aktivierte Eigenleistungen	0,00	0	0	0	0	0
5.	55	Steuern und steuerähnliche Erträge einschließlich Erträge aus gesetzlichen Umlagen	0,00	0	0	0	0	0
6.	547	Erträge aus Transferleistungen	0,00	0	0	0	0	0
7.	540-543	Erträge aus Zuweisungen und Zuschüssen für laufende Zwecke und allgemeine Umlagen	0,00	0	0	0	0	0
8.	546	Erträge aus der Auflösung von Sonderposten aus Investitionszuweisungen, -zuschüssen und -beiträgen	37.312,12	37.311	37.311	37.310	37.310	37.310
		54600000 Erträge aus der Auflösung von Sonderposten aus Investitionszuweisungen vom öffentlichen Bereich	36.437,35	36.437	36.437	36.437	36.437	36.437
		54610000 Erträge aus der Auflösung von Sonderposten aus Investitionszuweisungen vom nicht öffentlichen Bereich	874,77	874	874	873	873	873
9.	53	Sonstige ordentliche Erträge	9.065,39	11.900	9.500	9.500	9.500	9.500
		53000000 Nebenerlöse aus Vermietung und Verpachtung	134,49	2.200	1.000	1.000	1.000	1.000
		53020000 Nebenerlöse aus der Abgabe von Energie und Abfällen	103,56	2.500	2.500	2.500	2.500	2.500
		53020100 Nebenerlöse aus der Abgabe von Energie und Abfällen	1.251,08	6.200	5.000	5.000	5.000	5.000
		53021000 Nebenerlöse aus der Abgabe von Wasser	71,00	0	0	0	0	0
		53030000 Kostenerstattungen	105,26	500	500	500	500	500
		53300000 Erträge aus Schadensersatzleistungen	7.000,00	500	500	500	500	500
		53990000 Andere sonstige betriebliche Erträge	400,00	0	0	0	0	0
10.		Summe der ordentlichen Erträge (1 bis 9)	56.089,03	70.211	62.811	62.810	62.810	62.810
11.	62-63, 640-643, 647-649, 65	Personalaufwendungen	248.727,31	225.632	232.092	234.413	236.756	239.123
		62000000 Entgelte für geleistete Arbeitszeit einschließlich tariflicher, vertraglicher oder arbeitsbedingter Zulagen	174.610,92	166.400	171.444	173.159	174.890	176.638
		62220000 Sonderzuwendung Arbeitnehmer	11.549,07	9.908	9.972	10.071	10.173	10.275
		63000000 Dienst-, Amtsbezüge einschließlich tariflicher, vertraglicher oder arbeitsbedingter Zulagen	7.410,08	2.544	2.563	2.589	2.614	2.640
		64000000 Arbeitgeberanteil zur Sozialversicherung Entgeltbereich	39.600,25	32.793	33.828	34.167	34.507	34.853
		64700000 Zukunftssicherung/ Zusatzversorgung	15.556,99	13.893	14.285	14.427	14.572	14.717
		64900000 Beihilfen Bezügebereich	0,00	94	0	0	0	0
12.	644-646	Versorgungsaufwendungen	4.190,50	5.292	2.559	1.796	1.940	2.098
		64500000 Aufwendungen an Versorgungskassen für Beamte	2.804,00	3.693	0	0	0	0
		64600000 Zuführung zu Pensionsrückstellungen	1.124,00	1.320	2.262	1.480	1.602	1.737
		64610000 Zuführung zu Beihilferückstellungen	262,50	279	297	316	338	361
13.	60-61, 67-69	Aufwendungen für Sach- und Dienstleistungen *	140.198,48	125.210	152.456	152.456	152.456	152.456
		60100000 Aufwendungen für Büromaterial und Drucksachen der Verwaltung und ähnl. Einrichtungen	141,00	200	200	200	200	200
		60510000 Strom	17.618,33	21.150	41.800	41.800	41.800	41.800
		60520000 Gas	37.313,68	35.000	35.000	35.000	35.000	35.000
		60540000 Heizöl	1.935,02	1.500	1.500	1.500	1.500	1.500
		60560000 Wasser	1.180,84	1.600	1.600	1.600	1.600	1.600
		60570000 Abwasser	4.055,18	4.500	4.500	4.500	4.500	4.500

Haushaltsplan 2023



LANGGÖNS
... mitten in Hessen

Teilhaushaltsplan *Wirtschaft und Tourismus*
15


Verantwortlich:

Produkt: 15102 Bewirtschaftung von Bürgerhäusern

Frau Velten-Wanke

Ertrags- und Aufwandsarten		Ergebnis 2021	Haushaltsansatz		Planung 2024	Planung 2025	Planung 2026
Pos.	Konten	1	2	3	4	5	6
	60610000	Materialaufwand für Gebäude u. Außenanlagen	1.182,67	1.500	1.500	1.500	1.500
	60630000	Materialaufwand für Einrichtungen und Ausstattungen	9.174,11	5.000	6.000	6.000	6.000
	60700000	Aufwendungen für Berufskleidung, Arbeitsschutzmittel u.ä.	827,53	500	500	500	500
	60810000	Reinigungsmaterial	1.238,65	2.000	2.000	2.000	2.000
	61610000	Instandhaltung der Gebäude und Außenanlagen (Bauunterhaltung)	19.679,35	5.000	7.500	7.500	7.500
	61620000	Instandhaltung von techn. Anlagen in Betriebsbauten	5.779,76	5.000	5.000	5.000	5.000
	61630000	Instandhaltung von Einrichtungen und Ausstattungen	6.364,79	5.000	5.000	5.000	5.000
	61660000	Wartungskosten	14.997,11	18.000	18.000	18.000	18.000
	61710000	Aufwendungen für Fremdensorgung [Müll]	3.771,00	3.900	4.500	4.500	4.500
	61790000	Andere sonstige Aufwendungen für bezogene Leistungen	631,47	1.000	3.000	3.000	3.000
	68320000	Telefonkosten	3.920,88	3.750	4.000	4.000	4.000
	68500000	Reisekosten	2.953,98	2.000	3.000	3.000	3.000
	69000000	Beiträge für gebäudebezogene Versicherungen	7.218,61	8.400	7.600	7.600	7.600
	69930000	Übrige sonstige betriebliche Aufwendungen	214,52	210	256	256	256
14.	66	Abschreibungen	134.005,03	130.998	132.680	128.182	127.070
		66200000 Abschreibungen auf Gebäude und Gebäudeeinrichtungen, Sachanlagen im Gemeingebrauch und Infrastrukturvermögen	109.522,39	109.523	109.523	105.295	104.457
		66300000 Abschreibungen auf technische Anlagen und Maschinen	17.418,64	17.419	17.419	17.330	17.312
		66420000 Abschreibungen auf Betriebsausstattung	822,02	823	823	823	822
		66450000 Abschreibungen auf Geschäftsausstattung	2.615,97	2.208	3.890	3.709	3.454
		66500000 Abschreibungen auf geringwertige Wirtschaftsgüter (GWG)	3.627,30	1.000	1.000	1.000	1.000
		66710000 Abschreibungen auf Forderungen wegen Uneinbringlichkeit	-1,29	25	25	25	25
15.	71	Aufwendungen für Zuweisungen und Zuschüsse sowie besondere Finanzausgaben	0,00	0	0	0	0
16.	73	Steueraufwendungen und Aufwendungen aus gesetzlichen Umlageverpflichtungen	0,00	0	0	0	0
17.	72	Transferaufwendungen	0,00	0	0	0	0
18.	70, 74, 76	Sonstige ordentliche Aufwendungen	17,49	18	18	18	18
		70200000 Grundsteuer	17,49	18	18	18	18
19.		Summe der ordentlichen Aufwendungen (11 bis 18)	527.138,81	487.150	519.805	516.865	518.240
20.		Verwaltungsergebnis (10 ./ 19)	-471.049,78	-416.939	-456.994	-454.055	-455.430
21.	56-57	Finanzerträge	0,00	0	0	0	0
22.	77	Zinsen und sonstige Finanzaufwendungen	0,00	0	0	0	0
23.		Finanzergebnis (21 ./ 22)	0,00	0	0	0	0
24.		Ordentliches Ergebnis (20 + 23)	-471.049,78	-416.939	-456.994	-454.055	-455.430
25.	59	Außerordentliche Erträge	0,00	0	0	0	0
26.	79	Außerordentliche Aufwendungen	0,00	0	0	0	0
27.		Außerordentliches Ergebnis (25 ./ 26)	0,00	0	0	0	0
28.		Jahresergebnis vor internen Leistungsbeziehungen (24 + 27)	-471.049,78	-416.939	-456.994	-454.055	-455.430
29.	9800-9804	Erlöse aus internen Leistungsbeziehungen *	52.838,94	64.815	64.815	0	0
		98020000 Erträge der ILB aus Sachaufwand	52.838,94	64.815	64.815	0	0
30.	9805-9809	Kosten aus internen Leistungsbeziehungen	24.215,54	37.695	37.695	0	0
		98050000 Aufwand der ILB aus Personalaufwand	19.890,29	34.960	34.960	0	0

Haushaltsplan 2023



LANGGÖNS
... mitten in Hessen

Teilhaushaltsplan Wirtschaft und Tourismus 15

Verantwortlich:

Produkt: 15102 Bewirtschaftung von Bürgerhäusern

Frau Velten-Wanke

Ertrags- und Aufwandsarten		Ergebnis 2021	Haushaltsansatz		Planung 2024	Planung 2025	Planung 2026
Pos.	Konten	1	2	3	4	5	6
	98060000 Aufwand der ILB aus Sachaufwand	4.325,25	2.735	2.735	0	0	0
31.	Ergebnis der internen Leistungsbeziehungen (29 - 30)	28.623,40	27.120	27.120	0	0	0
32.	Jahresergebnis nach internen Leistungsbeziehungen (28 + 31)	-442.426,38	-389.819	-429.874	-454.055	-455.430	-457.704

Erläuterungen zu 3. Kostenersatzleistungen und -erstattungen

15102 54900000 Andere Kostenersatzleistungen und -erstattungen

In Umsetzung des Beschlusses der Gemeindevertretung vom 27. Januar 2005 zum Haushaltskonsolidierungskonzept 2005 - 3.1 Einnahmen Nr. 5 bzw. 8 - wird an dieser Stelle der sich errechnende Einnahme-Ausfall aus den Regelungen der Vereinsförderungs-Richtlinien und der Bürgerhaussetzung zur kostenlosen Nutzung der Einrichtungen durch Ortsvereine verbucht.

Erläuterungen zu 13. Aufwendungen für Sach- und Dienstleistungen

15102 61610000 Instandhaltung der Gebäude und Außenanlagen (Bauunterhaltung)

Die Aufwendungen werden gemäß § 21 Absatz 1 GemHVO für übertragbar erklärt.

15102 61660000 Wartungskosten

Darin enthalten Wartungsaufwendungen für

- Brandmeldeanlage
- Elektroakustische Anlage
- Rauchabzugsanlage
- Heizungsanlage
- Feuerlöscher
- Bühnentechnik

15102 61790000 Andere sonstige Aufwendungen für bezogene Leistungen


Gefährdungsanalyse Trinkwasser - Prüfungen Gesundheitsamt

Erläuterungen zu 29. Erlöse aus internen Leistungsbeziehungen

15102 98020000 Erträge der ILB aus Sachaufwand

Für die kostenlose Bürgerhausnutzung in C, D, E, L und N durch die Produkte 01101, 04101, 05201 und 08101.

Haushaltsplan 2023



LANGGÖNS
... mitten in Hessen

Teilhaushaltsplan *Wirtschaft und Tourismus*
15

Verantwortlich:


Produkt: 15102 Bewirtschaftung von Bürgerhäusern

Frau Velten-Wanke


Teilfinanzhaushalt – Investitionstätigkeit –

Werte in Euro

Einzahlungs- und Auszahlungsarten			Ergebnis des Jahresabschlusses 2021	Haushaltsansatz			Planung 2024	Planung 2025	Planung 2026
				2022	2023	VE 2023			
Pos.	Konten	Bezeichnung	1	2	3	4	5	6	7
1		Einzahlungen aus Investitionszuweisungen, -zuschüssen und -beiträgen	-2.196,17	0	75.000	0	70.000	0	0
	82081000	Einzahlungen aus Investitionszuweisungen vom Bund	0,00	0	35.000	0	70.000	0	0
	82081100	Einzahlungen aus Investitionszuweisungen vom Land	3.357,17	0	40.000	0	0	0	0
	82081700	Einzahlungen aus Investitionszuweisungen von privaten Unternehmen	-5.553,34	0	0	0	0	0	0
2.		Einzahlungen aus Abgängen von Gegenständen des Sachanlage- und immateriellen Vermögens	0,00	0	0	0	0	0	0
3.		Einzahlungen aus Abgängen von Gegenständen des Finanzanlagevermögens	0,00	0	0	0	0	0	0
4.		Summe investive Einzahlungen	-2.196,17	0	75.000	0	70.000	0	0
5.		Auszahlungen für Investitionen in das Sachanlagevermögen und immaterielles Anlagevermögen	4.018,73	70.000	215.000	200.000	200.000	0	0
	84285100	Auszahlungen für Hochbaumaßnahmen	0,00	50.000	190.000	200.000	200.000	0	0
	84383100	Auszahlungen für den Erwerb von Vermögensgegenständen über der Wertgrenze von 410 €	0,00	15.000	20.000	0	0	0	0
	84383200	Auszahlungen für den Erwerb von Vermögensgegenständen unter der Wertgrenze von 410 €	4.018,73	5.000	5.000	0	0	0	0
6.		Auszahlungen für Investitionen in das Finanzanlagevermögen	0,00	0	0	0	0	0	0
7.		Summe investive Auszahlungen	4.018,73	70.000	215.000	200.000	200.000	0	0
8.		Saldo aus Investitionstätigkeit	-6.214,90	-70.000	-140.000	-200.000	-130.000	0	0



Übersicht Investitions- maßnahmen	Ergebnis des Jahresab- schlusses 2021	Haushaltsansatz			Planung 2024	Planung 2025	Planung 2026	Werte in Euro	
		2022	2023	VE 2023				Bisher be- reit gestellt 2023	Gesamt Inv. 2023
		1	2	3				4	5
Investitionen oberhalb der festgesetzten Wertgrenze									
15102301 Energieeffiziente Beleuchtung in den Bürgerhäusern									
15102.82081100	0,00	0	40.000	0	0	0	0	40.000,00	40.000,00
15102.84285100	0,00	0	90.000	0	0	0	0	90.000,00	90.000,00
= Saldo	0,00	0	-50.000	0	0	0	0	-50.000,00	-50.000,00
57303001 Neuanschaffungen für die Bürgerhäuser									
15102.84383100 Sonstige Betriebsausstattung	0,00	15.000	20.000	0	0	0	0	58.273,48	58.273,48
15102.84383200 GWGs unter der Wertgrenze von 800 €	4.018,73	5.000	5.000	0	0	0	0	18.125,26	18.125,26
= Saldo	-4.018,73	-20.000	-25.000	0	0	0	0	-103.999,02	-103.999,02



Produktbeschreibung

Produkt 151020000 Bewirtschaftung von Bürgerhäusern

Beschreibung

Überlassung der gemeindlichen Bürgerhäuser nach den Regelungen der Bürgerhaussatzung in der jeweiligen Fassung.

Zusatzhinweise:

Im Einzelnen sind dies:

- A - Bürgerhaus Cleeburg, Forsthausstraße 2** Es enthält im:
 Erdgeschoss 1 teilbaren Saal mit Bühne, Küche und Nebenräumen bei max. 580 Sitzplätzen mit einer Saalfläche von 378 m²
 Kellergeschoss 1 teilbaren Sportübungsraum (2 x 94 m²), 1 Gruppenraum (63 m²), 1 Sängertreff (42 m²)
 und 1 Vorstandszimmer (20 m²), Toiletten, Dusch- und Waschräume; Technik- und Lagerräume
 Dachgeschoss Büchereiräume, 1 Regieraum und weitere Nebenräume
 Das Gebäude wurde am 27. April 1995 eingeweiht.
- B - Bürgerhaus Dornholzhausen, Dorfstraße 1** Es enthält im:
 Erdgeschoss 1 teilbaren Saal mit Bühne, 1 teilbaren Gruppenraum, Küche und Nebenräume bei max. 600 Sitzplätzen auf einer
 Gesamtnutzfläche von 400 m²
 Bühnen-DG 2 Lagerräume
 Das Gebäude wurde am 28. Juni 1991 eingeweiht.
- C - Bürgerhaus Espa, Weidenweg 5a** Es enthält im:
 Erdgeschoss 1 teilbaren Saal mit Nebenraum, mobiler Bühne, Küche und weitere Nebenräume bei max. 200 Sitzplätzen auf einer
 Gesamtnutzfläche von 185 m²
 Das Gebäude wurde am 6. März 2004 eingeweiht.
- D - Bürgerhaus Langgöns, Am Alten Stück 3** Es enthält im:
 Erdgeschoss großer Saal, kleiner Saal, Foyer, Bühne, Küche und weitere Nebenräume bei max. 1.500 Sitzplätzen auf einer
 Gesamtnutzfläche von 903 m²
 Kellergeschoss Clubraum, Schützenschießstand, Übungsraum der Akkordeonfreunde und weitere Nebenräume
 Obergeschoss Empore, Partnerschaftssaal, Kleinküche und weitere Nebenräume bei max. 180 Sitzplätzen auf einer
 Gesamtnutzfläche von 207 m²
 Die Neueinweihung erfolgte am 6. Juni 1982 / März 2001 (OG) | 30.11.2010.
- E - Bürgerhaus Niederkleen, Pestalozzistraße 1** Es enthält im:
 Erdgeschoss 1 teilbaren Saal mit Bühne, Küche und Nebenräumen bei max. 580 Sitzplätzen mit einer Saalfläche von 348 m²
 1 Vereinszimmer mit 30 m²
 Kellergeschoss 1 Sitzungszimmer mit 30 m², 1 Jugendraum || gewerbliche Räume mit 70 m²
 Das Gebäude wurde am 28. November 1998 eingeweiht.
- F - Dorfgemeinschaftshaus Oberkleen, Brühlgasse 1, am 24.09.2016 eingeweiht**
 Erdgeschoss 1 teilbaren Saal mit Bühne, Küche und Nebenräumen bei max. 180 Sitzplätzen mit einer Saalfläche von 244 m²
 Kellergeschoss Jugendraum mit 51 m² und Sitzungsraum mit 23 m²

Auftragsgrundlage(n)

Hessische Gemeindeordnung
 Hessische Bauordnung
 Bürgerhaussatzung
 Beschlüsse der Gemeindevertretung und des Gemeindevorstandes
 Muster-Versammlungsstätten-Verordnung
 Vereinsförderungs-Richtlinien

Aufgabenart


Extern, Intern

Ziel

Sicherstellung eines ausreichenden Angebotes an öffentlichen Einrichtungen für die Einwohner
 Förderung der Ortsvereine durch Zurverfügungstellung der öffentlichen Einrichtungen

Rechtsbindung

Zielgruppe(n) Einwohner/-innen, Gewerbetreibende, Ortsvereine




Teilergebnishaushalt

Werte in Euro

Ertrags- und Aufwandsarten			Ergebnis 2021	Haushaltsansatz		Planung 2024	Planung 2025	Planung 2026
Pos.	Konten	Bezeichnung	1	2	3	4	5	6
1.	50	Privatrechtliche Leistungsentgelte *	248.393,55	250.000	350.000	250.000	250.000	250.000
		50030000 Umsatzerlöse aus der Überlassung von Gebäuden und Räumen	248.393,55	250.000	350.000	250.000	250.000	250.000
2.	51	Öffentlich-rechtliche Leistungsentgelte	2.160,00	2.500	2.500	2.500	2.500	2.500
		51100000 Öffentlich-rechtliche Benutzungsgebühren	2.160,00	2.500	2.500	2.500	2.500	2.500
3.	548-549	Kostensatzleistungen und -erstattungen	0,00	0	0	0	0	0
4.	52	Bestandsveränderungen und andere aktivierte Eigenleistungen	0,00	0	0	0	0	0
5.	55	Steuern und steuerähnliche Erträge einschließlich Erträge aus gesetzlichen Umlagen	0,00	0	0	0	0	0
6.	547	Erträge aus Transferleistungen	0,00	0	0	0	0	0
7.	540-543	Erträge aus Zuweisungen und Zuschüssen für laufende Zwecke und allgemeine Umlagen	0,00	0	0	0	0	0
8.	546	Erträge aus der Auflösung von Sonderposten aus Investitionszuweisungen, -zuschüssen und -beiträgen	0,00	0	0	0	0	0
9.	53	Sonstige ordentliche Erträge	0,00	0	0	0	0	0
10.		Summe der ordentlichen Erträge (1 bis 9)	250.553,55	252.500	352.500	252.500	252.500	252.500
11.	62-63, 640-643, 647-649, 65	Personalaufwendungen	0,00	0	0	0	0	0
12.	644-646	Versorgungsaufwendungen	0,00	0	0	0	0	0
13.	60-61, 67-69	Aufwendungen für Sach- und Dienstleistungen *	1.916,25	1.953	2.020	2.020	2.020	2.020
		60510000 Strom	202,03	250	320	320	320	320
		60560000 Wasser	62,86	100	100	100	100	100
		60570000 Abwasser	132,86	150	150	150	150	150
		60610000 Materialaufwand für Gebäude u. Außenanlagen	37,50	200	200	200	200	200
		61610000 Instandhaltung der Gebäude und Außenanlagen (Bauunterhaltung)	1.014,48	500	500	500	500	500
		61620000 Instandhaltung von techn. Anlagen in Betriebsbauten	0,00	250	250	250	250	250
		61660000 Wartungskosten	364,16	400	400	400	400	400
		69000000 Beiträge für gebäudebezogene Versicherungen	102,36	103	100	100	100	100
14.	66	Abschreibungen	58,22	59	59	59	59	59
		66300000 Abschreibungen auf technische Anlagen und Maschinen	58,22	59	59	59	59	59
15.	71	Aufwendungen für Zuweisungen und Zuschüsse sowie besondere Finanzausgaben	0,00	0	0	0	0	0
16.	73	Steueraufwendungen und Aufwendungen aus gesetzlichen Umlageverpflichtungen	0,00	0	0	0	0	0
17.	72	Transferaufwendungen	0,00	0	0	0	0	0
18.	70, 74, 76	Sonstige ordentliche Aufwendungen	0,00	0	0	0	0	0
19.		Summe der ordentlichen Aufwendungen (11 bis 18)	1.974,47	2.012	2.079	2.079	2.079	2.079
20.		Verwaltungsergebnis (10 ./ 19)	248.579,08	250.488	350.421	250.421	250.421	250.421
21.	56-57	Finanzerträge	0,00	0	0	0	0	0
22.	77	Zinsen und sonstige Finanzaufwendungen	0,00	0	0	0	0	0
23.		Finanzergebnis (21 ./ 22)	0,00	0	0	0	0	0
24.		Ordentliches Ergebnis (20 + 23)	248.579,08	250.488	350.421	250.421	250.421	250.421
25.	59	Außerordentliche Erträge	0,00	0	0	0	0	0
26.	79	Außerordentliche Aufwendungen	0,00	0	0	0	0	0

Haushaltsplan 2023



Teilhaushaltsplan *Wirtschaft und Tourismus* 15

Verantwortlich:

Produkt: 15109 Steinbrüche, Backhäuser, sonst. Einrich.

Herr J. Schäfer / Herr Hilberg

Ertrags- und Aufwandsarten			Ergebnis 2021	Haushaltsansatz		Planung 2024	Planung 2025	Planung 2026
				2022	2023			
Pos.	Konten	Bezeichnung	1	2	3	4	5	6
27.		Außerordentliches Ergebnis (25 ./. 26)	0,00	0	0	0	0	0
28.		Jahresergebnis vor internen Leistungsbeziehungen (24 + 27)	248.579,08	250.488	350.421	250.421	250.421	250.421
29.	9800-9804	Erlöse aus internen Leistungsbeziehungen	0,00	0	0	0	0	0
30.	9805-9809	Kosten aus internen Leistungsbeziehungen	161,08	1.570	1.570	0	0	0
		98050000 Aufwand der ILB aus Personalaufwand	161,08	1.570	1.570	0	0	0
31.		Ergebnis der internen Leistungsbeziehungen (29 - 30)	-161,08	-1.570	-1.570	0	0	0
32.		Jahresergebnis nach internen Leistungsbeziehungen (28 + 31)	248.418,00	248.918	348.851	250.421	250.421	250.421

Erläuterungen zu 1. Privatrechtliche Leistungsentgelte

15109 50030000 Umsatzerlöse aus der Überlassung von Gebäuden, Räumen und Grundstücken
Vertrag mit der Steinbruch Niederkleen GmbH. Hier nur Umsatzpacht. Flächenpacht bei Produkt 15101.

Erläuterungen zu 13. Aufwendungen für Sach- und Dienstleistungen

15109 61610000 Instandhaltung der Gebäude und Außenanlagen (Bauunterhaltung)

Zu unterhalten sind mit Baujahr
 - Backhaus Dornholzhausen, Backhausstraße 2 Backöfen 1939
 - Backhaus Oberkleen, Hauptstraße 37 1 Backofen 1756 --> vereinzelt in Betrieb
 - Backhaus Oberkleen, Hauptstraße 69 1 Backofen 1864 --> z.Zt. nicht in Betrieb
 Die Aufwendungen werden gemäß § 21 Absatz 1 GemHVO für übertragbar erklärt.

15109 61620000 Instandhaltung von techn. Anlagen in Betriebsbauten

Die Uhr im Schloss Cleeburg ist Eigentum der Gemeinde. Ihr Verbleib und Betrieb ist als dingliches Recht im Grundbuch eingetragen.
 Erneuerung der Uhr in 1994, der digitalen Hauptuhr in 2008.

Produktbeschreibung

Produkt 151090000 Steinbrüche, Backhäuser, sonst. Einrich.

Beschreibung

Betrieb und Bereitstellung sonstiger Einrichtungen wie
 Uhrenanlagen,
 Steinbrüche,
 Backhäuser,
 Festplätze,
 Öffentliche WC-Anlage, Gemeinschaftseinrichtungen

Auftragsgrundlage(n)

Allgemeines Planungs- und Baurecht
 Beschlüsse der Gemeindegremien

Aufgabenart


Extern

Ziel

Bereitstellung und Betrieb bestehender öffentlicher Einrichtungen und Anlagen
 Reduzierung der Betriebskosten in den Einrichtungen
 Betriebskostenabrechnung von gemeindlichen Gebäuden

Rechtsbindung

Zielgruppe(n) Bevölkerung, Besucher der Gemeinde, Gemeindeverwaltung




Teilergebnishaushalt

Werte in Euro

Ertrags- und Aufwandsarten			Ergebnis 2021	Haushaltsansatz		Planung 2024	Planung 2025	Planung 2026
Pos.	Konten	Bezeichnung		2022	2023			
1.	50	Privatrechtliche Leistungsentgelte *	375,00	8.000	8.000	8.000	8.000	8.000
		50030000 Umsatzerlöse aus der Überlassung von Gebäuden und Räumen	375,00	0	0	0	0	0
		50050000 Umsatzerlöse aus der sonstigen Nutzung von Vermögen und Rechten	0,00	8.000	8.000	8.000	8.000	8.000
2.	51	Öffentlich-rechtliche Leistungsentgelte	0,00	0	0	0	0	0
3.	548-549	Kostenersatzleistungen und -erstattungen	0,00	0	0	0	0	0
4.	52	Bestandsveränderungen und andere aktivierte Eigenleistungen	0,00	0	0	0	0	0
5.	55	Steuern und steuerähnliche Erträge einschließlich Erträge aus gesetzlichen Umlagen	0,00	0	0	0	0	0
6.	547	Erträge aus Transferleistungen	0,00	0	0	0	0	0
7.	540-543	Erträge aus Zuweisungen und Zuschüssen für laufende Zwecke und allgemeine Umlagen	0,00	0	0	0	0	0
8.	546	Erträge aus der Auflösung von Sonderposten aus Investitionszuweisungen, -zuschüssen und -beiträgen	29.674,75	29.674	29.674	29.674	29.674	29.674
		54600000 Erträge aus der Auflösung von Sonderposten aus Investitionszuweisungen vom öffentlichen Bereich	29.674,75	29.674	29.674	29.674	29.674	29.674
9.	53	Sonstige ordentliche Erträge *	0,00	600	600	600	600	600
		53999000 Andere sonstige betriebliche Erträge	0,00	600	600	600	600	600
10.		Summe der ordentlichen Erträge (1 bis 9)	30.049,75	38.274	38.274	38.274	38.274	38.274
11.	62-63, 640-643, 647-649, 65	Personalaufwendungen	9.895,32	10.551	10.254	10.356	10.461	10.564
		63000000 Dienst-, Amtsbezüge einschließlich tariflicher, vertraglicher oder arbeitsbedingter Zulagen	9.895,32	10.176	10.254	10.356	10.461	10.564
		64900000 Beihilfen Bezügebereich	0,00	375	0	0	0	0
12.	644-646	Versorgungsaufwendungen	16.760,00	21.167	10.235	7.187	7.759	8.391
		64500000 Aufwendungen an Versorgungskassen für Beamte	11.214,00	14.771	0	0	0	0
		64600000 Zuführung zu Pensionsrückstellungen	4.496,00	5.280	9.048	5.922	6.408	6.948
		64610000 Zuführung zu Beihilferückstellungen	1.050,00	1.116	1.187	1.265	1.351	1.443
13.	60-61, 67-69	Aufwendungen für Sach- und Dienstleistungen *	7.589,29	18.370	39.910	19.910	19.910	19.910
		60510000 Strom	133,23	1.200	3.040	3.040	3.040	3.040
		60630000 Materialaufwand für Einrichtungen und Ausstattungen	2.272,71	5.000	5.000	5.000	5.000	5.000
		61630000 Instandhaltung von Einrichtungen und Ausstattungen	0,00	150	150	150	150	150
		61710000 Aufwendungen für Fremdensorgung [Müll]	0,00	420	420	420	420	420
		61790000 Andere sonstige Aufwendungen für bezogene Leistungen	2.188,41	0	20.000	0	0	0
		67910000 Sonstige Aufwendungen für Veranstaltungen	731,47	9.000	9.000	9.000	9.000	9.000
		69100000 Beiträge zu Wirtschaftsverbänden und Berufsvertretungen, sonstige Vereinigungen	2.263,47	2.600	2.300	2.300	2.300	2.300
14.	66	Abschreibungen	57.626,22	57.627	57.627	57.627	57.627	57.627
		66200000 Abschreibungen auf Gebäude und Gebäudeeinrichtungen, Sachanlagen im Gemeingebrauch und Infrastrukturvermögen	57.626,22	57.627	57.627	57.627	57.627	57.627
15.	71	Aufwendungen für Zuweisungen und Zuschüsse sowie besondere Finanzausgaben	0,00	0	0	0	0	0
16.	73	Steueraufwendungen und Aufwendungen aus gesetzlichen Umlageverpflichtungen	0,00	0	0	0	0	0
17.	72	Transferaufwendungen	0,00	0	0	0	0	0
18.	70, 74, 76	Sonstige ordentliche Aufwendungen	0,00	0	0	0	0	0

Haushaltsplan 2023



LANGGÖNS
... mitten in Hessen

Teilhaushaltsplan *Wirtschaft und Tourismus*
15

Verantwortlich:

Produkt: 15201 Gemeindemarketing, Märkte, Veranstaltungen

Bürgermeister Reusch

Ertrags- und Aufwandsarten			Ergebnis 2021	Haushaltsansatz		Planung 2024	Planung 2025	Planung 2026
Pos.	Konten	Bezeichnung	1	2	3	4	5	6
19.		Summe der ordentlichen Aufwendungen (11 bis 18)	91.870,83	107.715	118.026	95.080	95.757	96.492
20.		Verwaltungsergebnis (10 ./ 19)	-61.821,08	-69.441	-79.752	-56.806	-57.483	-58.218
21.	56-57	Finanzerträge	0,00	0	0	0	0	0
22.	77	Zinsen und sonstige Finanzaufwendungen	0,00	0	0	0	0	0
23.		Finanzergebnis (21 ./ 22)	0,00	0	0	0	0	0
24.		Ordentliches Ergebnis (20 + 23)	-61.821,08	-69.441	-79.752	-56.806	-57.483	-58.218
25.	59	Außerordentliche Erträge	0,00	0	0	0	0	0
26.	79	Außerordentliche Aufwendungen	0,00	0	0	0	0	0
27.		Außerordentliches Ergebnis (25 ./ 26)	0,00	0	0	0	0	0
28.		Jahresergebnis vor internen Leistungsbeziehungen (24 + 27)	-61.821,08	-69.441	-79.752	-56.806	-57.483	-58.218
29.	9800-9804	Erlöse aus internen Leistungsbeziehungen	0,00	0	0	0	0	0
30.	9805-9809	Kosten aus internen Leistungsbeziehungen	7.084,60	31.600	31.600	0	0	0
		98050000 Aufwand der ILB aus Personalaufwand	7.084,60	31.600	31.600	0	0	0
31.		Ergebnis der internen Leistungsbeziehungen (29 - 30)	-7.084,60	-31.600	-31.600	0	0	0
32.		Jahresergebnis nach internen Leistungsbeziehungen (28 + 31)	-68.905,68	-101.041	-111.352	-56.806	-57.483	-58.218

Erläuterungen zu 1. Privatrechtliche Leistungsentgelte

15201 50050000 Umsatzerlöse aus der sonstigen Nutzung von Vermögen und Rechten --> Standgeld der Beschicker
Standgeld Weihnachtsmarkt

Erläuterungen zu 9. Sonstige ordentliche Erträge

15201 53999000 Andere sonstige betriebliche Erträge
Förderung EAM und OVAG bei Weihnachtsmarkt

Erläuterungen zu 13. Aufwendungen für Sach- und Dienstleistungen

15201 61790000 Andere sonstige Aufwendungen für bezogene Leistungen - Fördermaßnahmen zur Gewerbeansiedlung -
Für Radwegekonzept des Landkreises Gießen.

15201 67910000 Sonstige Aufwendungen für Veranstaltungen

Aufwendungen im Rahmen des Weihnachtsmarktes für

- Anmietung Toiletten
- Zuwendung für die am Programm teilnehmenden Vereine
- Sicherheitsdienst
- Bus usw.


It. Fachberatung des Gemeindebrandinspektors ist ein Brandsicherheitsdienst erforderlich. Aufwandsentschädigung für die eingesetzten Kräfte ca. 2.000 €.

15201 69100000 Beiträge zu Wirtschaftsverbänden und Berufsvertretungen, sonstige Vereinigungen

Für Verein Region Gießener Land e.V., Rabenau

Mitglied seit 1.1.2008

Haushaltsplan 2023



LANGGÖNS
... mitten in Hessen

Teilhaushaltsplan *Wirtschaft und Tourismus*
15

Verantwortlich:

Produkt: 15201 Gemeindemarketing, Märkte, Veranstaltungen


Bürgermeister Reusch

Teilfinanzhaushalt – Investitionstätigkeit –

Werte in Euro

Einzahlungs- und Auszahlungsarten			Ergebnis des Jahresabschlusses 2021	Haushaltsansatz			Planung 2024	Planung 2025	Planung 2026
				2022	2023	VE 2023			
Pos.	Konten	Bezeichnung	1	2	3	4	5	6	7
1		Einzahlungen aus Investitionszuweisungen, -zuschüssen und -beiträgen	0,00	0	40.000	0	0	0	0
		82081100 Einzahlungen aus Investitionszuweisungen vom Land	0,00	0	40.000	0	0	0	0
2.		Einzahlungen aus Abgängen von Gegenständen des Sachanlage- und immateriellen Vermögens	0,00	0	0	0	0	0	0
3.		Einzahlungen aus Abgängen von Gegenständen des Finanzanlagevermögens	0,00	0	0	0	0	0	0
4.		Summe investive Einzahlungen	0,00	0	40.000	0	0	0	0
5.		Auszahlungen für Investitionen in das Sachanlagevermögen und immaterielles Anlagevermögen	35.305,02	75.000	125.000	0	0	0	0
		84182100 Auszahlungen für den Erwerb von Vermögensgegenständen	1,03	0	0	0	0	0	0
		84285200 Auszahlungen für Tiefbaumaßnahmen	35.303,99	75.000	125.000	0	0	0	0
6.		Auszahlungen für Investitionen in das Finanzanlagevermögen	0,00	0	0	0	0	0	0
7.		Summe investive Auszahlungen	35.305,02	75.000	125.000	0	0	0	0
8.		Saldo aus Investitionstätigkeit	-35.305,02	-75.000	-85.000	0	0	0	0

Haushaltsplan 2023



LANGGÖNS
... mitten in Hessen

Teilhaushaltsplan *Wirtschaft und Tourismus*
15

Verantwortlich:

Produkt: 15201 Gemeindemarketing, Märkte, Veranstaltungen

Bürgermeister Reusch

Übersicht Investitions- maßnahmen	Ergebnis des Jahresab- schlusses 2021	Haushaltsansatz			Planung 2024	Planung 2025	Planung 2026	Werte in Euro	
		2022	2023	VE 2023				Bisher be- reit gestellt 2023	Gesamt Inv. 2023
		1	2	3				4	5
Investitionen oberhalb der festgesetzten Wertgrenze									
15201001 Radwegbau Niederkleen-Lang-Göns und Lützelwiesen-Am Lindenbaum									
15201.84285200	35.303,99	25.000	50.000	0	0	0	0	129.092,76	129.092,76
= Saldo	-35.303,99	-25.000	-50.000	0	0	0	0	-129.092,76	-129.092,76
15201201 Umsetzung Nahmobilitätscheck									
15201.82081100	0,00	0	40.000	0	0	0	0	40.000,00	40.000,00
15201.84285200	0,00	25.000	25.000	0	0	0	0	50.000,00	50.000,00
= Saldo	0,00	-25.000	15.000	0	0	0	0	-10.000,00	-10.000,00
15201202 Radwegbau Niederkleen Dorn-holzhausen									
15201.84285200	0,00	25.000	50.000	0	0	0	0	75.000,00	75.000,00
= Saldo	0,00	-25.000	-50.000	0	0	0	0	-75.000,00	-75.000,00

Produktbeschreibung

Produkt 1520100000 Gemeindemarketing, Märkte, Veranstaltungen

Beschreibung

Vermittlung von Gewerbeflächen und -objekten
Verbesserung von Standortfaktoren
Firmenbetreuung
Marketing
Durchführung des Weihnachtsmarktes
Durchführung von Eigen- und Fremdveranstaltungen

Zusatzhinweis:

Für den seit dem 5. und 6. Dezember 1987 durchgeführten WEIHNACHTSMARKT am 2. Adventswochenende in Lang-Göns (Moorgasse, Am Mühlberg, Amthausstraße)

und die LICHTERDEKORATION in der Vorweihnachtszeit in den Ortsteilen

- Cleeburg (Ortseingänge und Kreuz)
- Espa
- Lang-Göns (Ortseingänge und Kreisel)
- Niederkleen (Heimtmuseum)
- Oberkleen
- sowie beleuchtete Weihnachtsbäume in allen Ortsteilen

Auftragsgrundlage(n)

Beschlüsse der Gemeindevertretung und des Gemeindevorstandes

Aufgabenart


Extern

Ziel

Verbesserung der Wirtschaftsstruktur und des Bekanntheitsgrades der Gemeinde
Stärkung der Finanzkraft der Gemeinde
Sicherung und Schaffung von wohnortnahen Arbeitsplätzen
Verbesserung der Beziehungen und Zusammenarbeit mit der heimischen Wirtschaft
Steigerung der Außenwirkung
Erreichung einer kulturellen Vielfalt

Rechtsbindung

Zielgruppe(n) Bevölkerung, Gewerbetreibende, Unternehmen, Besucher der Gemeinde, Auswärtige/Ortsfremde



Teilergebnishaushalt


Werte in Euro

Ertrags- und Aufwandsarten			Ergebnis 2021	Haushaltsansatz		Planung 2024	Planung 2025	Planung 2026
				2022	2023			
Pos.	Konten	Bezeichnung	1	2	3	4	5	6
1.	50	Privatrechtliche Leistungsentgelte	0,00	0	0	0	0	0
2.	51	Öffentlich-rechtliche Leistungsentgelte	0,00	0	0	0	0	0
3.	548-549	Kostensatzleistungen und -erstattungen	0,00	0	0	0	0	0
4.	52	Bestandsveränderungen und andere aktivierte Eigenleistungen	0,00	0	0	0	0	0
5.	55	Steuern und steuerähnliche Erträge einschließlich Erträge aus gesetzlichen Umlagen	15.383.462,27	14.702.300	16.248.000	17.132.269	17.935.936	18.697.950
6.	547	Erträge aus Transferleistungen	496.544,59	580.000	530.000	543.375	556.960	570.884
7.	540-543	Erträge aus Zuweisungen und Zuschüssen für laufende Zwecke und allgemeine Umlagen	3.524.808,00	3.556.586	3.614.000	3.874.048	4.197.218	4.273.328
8.	546	Erträge aus der Auflösung von Sonderposten aus Investitionszuweisungen, -zuschüssen und -beiträgen	0,00	0	0	0	0	0
9.	53	Sonstige ordentliche Erträge	340.059,04	325.000	327.000	327.000	327.000	327.000
10.		Summe der ordentlichen Erträge (1 bis 9)	19.744.873,90	19.163.886	20.719.000	21.876.692	23.017.114	23.869.162
11.	62-63, 640-643, 647-649, 65	Personalaufwendungen	0,00	0	0	0	0	0
12.	644-646	Versorgungsaufwendungen	0,00	0	0	0	0	0
13.	60-61, 67-69	Aufwendungen für Sach- und Dienstleistungen	0,00	0	0	0	0	0
14.	66	Abschreibungen	306.867,71	51.500	28.000	28.000	28.000	28.000
15.	71	Aufwendungen für Zuweisungen und Zuschüsse sowie besondere Finanzausgaben	0,00	0	0	0	0	0
16.	73	Steueraufwendungen und Aufwendungen aus gesetzlichen Umlageverpflichtungen	9.516.949,06	9.692.808	10.730.990	10.899.203	11.571.999	12.129.692
17.	72	Transferaufwendungen	0,00	0	0	0	0	0
18.	70, 74, 76	Sonstige ordentliche Aufwendungen	0,00	0	0	0	0	0
19.		Summe der ordentlichen Aufwendungen (11 bis 18)	9.823.816,77	9.744.308	10.758.990	10.927.203	11.599.999	12.157.692
20.		Verwaltungsergebnis (10 ./. 19)	9.921.057,13	9.419.578	9.960.010	10.949.489	11.417.115	11.711.470
21.	56-57	Finanzerträge	72.319,02	45.300	44.800	44.300	43.800	43.300
22.	77	Zinsen und sonstige Finanzaufwendungen	141.168,40	126.975	104.513	95.313	86.491	77.878
23.		Finanzergebnis (21 ./. 22)	-68.849,38	-81.675	-59.713	-51.013	-42.691	-34.578
24.		Ordentliches Ergebnis (20 + 23)	9.852.207,75	9.337.903	9.900.297	10.898.476	11.374.424	11.676.892
25.	59	Außerordentliche Erträge	0,00	0	0	0	0	0
26.	79	Außerordentliche Aufwendungen	978,21	0	0	0	0	0
27.		Außerordentliches Ergebnis (25 ./. 26)	-978,21	0	0	0	0	0
28.		Jahresergebnis vor internen Leistungsbeziehungen (24 + 27)	9.851.229,54	9.337.903	9.900.297	10.898.476	11.374.424	11.676.892
29.	9800-9804	Erlöse aus internen Leistungsbeziehungen	0,00	0	0	0	0	0
30.	9805-9809	Kosten aus internen Leistungsbeziehungen	0,00	0	0	0	0	0
31.		Ergebnis der internen Leistungsbeziehungen (29 - 30)	0,00	0	0	0	0	0
32.		Jahresergebnis nach internen Leistungsbeziehungen (28 + 31)	9.851.229,54	9.337.903	9.900.297	10.898.476	11.374.424	11.676.892

Haushaltsplan 2023

Teilhaushaltsplan Allgemeine Finanzwirtschaft

16




LANGGÖNS
... mitten in Hessen

Verantwortlich:

Teilfinanzhaushalt – Investitionstätigkeit –

Werte in Euro

Einzahlungs- und Auszahlungsarten			Ergebnis des Jahresabschlusses 2021	Haushaltsansatz			Planung 2024	Planung 2025	Planung 2026
				2022	2023	VE 2023			
Pos.	Konten	Bezeichnung	1	2	3	4	5	6	7
1		Einzahlungen aus Investitionszuweisungen, -zuschüssen und -beiträgen	0,00	0	0	0	0	0	0
2.		Einzahlungen aus Abgängen von Gegenständen des Sachanlage- und immateriellen Vermögens	0,00	0	0	0	0	0	0
3.		Einzahlungen aus Abgängen von Gegenständen des Finanzanlagevermögens	0,00	0	0	0	0	0	0
4.		Summe investive Einzahlungen	0,00	0	0	0	0	0	0
5.		Auszahlungen für Investitionen in das Sachanlagevermögen und immaterielles Anlagevermögen	0,00	0	0	0	0	0	0
6.		Auszahlungen für Investitionen in das Finanzanlagevermögen	0,00	13.000	8.000	0	8.000	8.000	8.000
7.		Summe investive Auszahlungen	0,00	13.000	8.000	0	8.000	8.000	8.000
8.		Saldo aus Investitionstätigkeit	0,00	-13.000	-8.000	0	-8.000	-8.000	-8.000




Teilergebnishaushalt

Werte in Euro

Ertrags- und Aufwandsarten			Ergebnis 2021	Haushaltsansatz		Planung 2024	Planung 2025	Planung 2026
Pos.	Konten	Bezeichnung	1	2022	2023	4	5	6
1.	50	Privatrechtliche Leistungsentgelte	0,00	0	0	0	0	0
2.	51	Öffentlich-rechtliche Leistungsentgelte	0,00	0	0	0	0	0
3.	548-549	Kostenersatzleistungen und -erstattungen	0,00	0	0	0	0	0
4.	52	Bestandsveränderungen und andere aktivierte Eigenleistungen	0,00	0	0	0	0	0
5.	55	Steuern und steuerähnliche Erträge einschließlich Erträge aus gesetzlichen Umlagen *	15.383.462,27	14.702.300	16.248.000	17.132.269	17.935.936	18.697.950
		55000000 Gemeindeanteil an der Einkommenssteuer	7.757.998,01	7.750.000	8.330.000	8.786.030	9.225.332	9.732.725
		55040000 Gemeindeanteil an der Umsatzsteuer	830.521,12	700.000	755.000	769.980	785.379	801.087
		55510000 Grundsteuer A	43.775,94	45.000	45.000	45.000	45.000	45.000
		55520000 Grundsteuer B	1.317.383,72	1.340.000	1.350.000	1.366.934	1.380.603	1.394.409
		55530000 Gewerbesteuer	5.369.220,53	4.800.000	5.700.000	6.096.325	6.431.622	6.656.729
		55591200 Sonstige Vergnügungssteuer einschl. Spielapparatsteuer	1.694,94	1.300	1.700	1.700	1.700	1.700
		55592000 Hundesteuer	56.594,00	60.000	60.000	60.000	60.000	60.000
		55596000 Zweitwohnungssteuer	6.274,01	6.000	6.300	6.300	6.300	6.300
6.	547	Erträge aus Transferleistungen *	496.544,59	580.000	530.000	543.375	556.960	570.884
		54770000 Ausgleichsleistungen nach dem Familienleistungsgesetz	496.544,59	580.000	530.000	543.375	556.960	570.884
7.	540-543	Erträge aus Zuweisungen und Zuschüssen für laufende Zwecke und allgemeine Umlagen *	3.524.808,00	3.556.586	3.614.000	3.874.048	4.197.218	4.273.328
		54010100 Schlüsselzuweisungen	3.270.840,00	3.556.586	3.614.000	3.874.048	4.197.218	4.273.328
		54103000 Sonstige Zuweisungen des Landes	253.968,00	0	0	0	0	0
8.	546	Erträge aus der Auflösung von Sonderposten aus Investitionszuweisungen, -zuschüssen und -beiträgen	0,00	0	0	0	0	0
9.	53	Sonstige ordentliche Erträge	62,67	0	0	0	0	0
		53999000 Andere sonstige betriebliche Erträge	62,67	0	0	0	0	0
10.		Summe der ordentlichen Erträge (1 bis 9)	19.404.877,53	18.838.886	20.392.000	21.549.692	22.690.114	23.542.162
11.	62-63, 640-643, 647-649, 65	Personalaufwendungen	0,00	0	0	0	0	0
12.	644-646	Versorgungsaufwendungen	0,00	0	0	0	0	0
13.	60-61, 67-69	Aufwendungen für Sach- und Dienstleistungen	0,00	0	0	0	0	0
14.	66	Abschreibungen	290.100,31	26.500	3.000	3.000	3.000	3.000
		66710000 Abschreibungen auf Forderungen wegen Uneinbringlichkeit	2.373,58	26.500	3.000	3.000	3.000	3.000
		66720000 Einzelwertberichtigungen	287.726,73	0	0	0	0	0
15.	71	Aufwendungen für Zuweisungen und Zuschüsse sowie besondere Finanzausgaben	0,00	0	0	0	0	0
16.	73	Steueraufwendungen und Aufwendungen aus gesetzlichen Umlageverpflichtungen *	9.516.949,06	9.692.808	10.730.990	10.899.203	11.571.999	12.129.692
		73541000 Kreisumlage	5.739.680,00	5.781.457	6.291.872	6.358.566	6.755.341	7.089.730
		73542000 Schulumlage	2.979.892,00	3.133.065	3.514.904	3.552.162	3.773.817	3.960.621
		73801000 Gewerbesteuerumlage	797.377,06	778.286	924.214	988.475	1.042.841	1.079.341
17.	72	Transferaufwendungen	0,00	0	0	0	0	0
18.	70, 74, 76	Sonstige ordentliche Aufwendungen	0,00	0	0	0	0	0
19.		Summe der ordentlichen Aufwendungen (11 bis 18)	9.807.049,37	9.719.308	10.733.990	10.902.203	11.574.999	12.132.692
20.		Verwaltungsergebnis (10 ./.. 19)	9.597.828,16	9.119.578	9.658.010	10.647.489	11.115.115	11.409.470
21.	56-57	Finanzerträge *	46.586,25	30.000	30.000	30.000	30.000	30.000

Haushaltsplan 2023



LANGGÖNS
... mitten in Hessen

Teilhaushaltsplan Allgemeine Finanzwirtschaft
16

Verantwortlich:

Produkt: 16101 Gemeindesteuern, Gemeinschaftssteuern, gesetzliche Umlagen

Herr Zimmermann

Ertrags- und Aufwandsarten			Ergebnis 2021	Haushaltsansatz		Planung 2024	Planung 2025	Planung 2026
Pos.	Konten	Bezeichnung	1	2	3	4	5	6
22.	77	57630923 Erträge aus Nachzahlungszinsen Gewerbesteuer	46.586,25	30.000	30.000	30.000	30.000	30.000
		Zinsen und sonstige Finanzaufwendungen *	7.955,00	10.000	10.000	10.000	10.000	10.000
		77500000 Zinsen für sonstige Verbindlichkeiten --> Verzinsung von Gewerbesteuererstattungen	7.955,00	10.000	10.000	10.000	10.000	10.000
23.		Finanzergebnis (21 ./ 22)	38.631,25	20.000	20.000	20.000	20.000	20.000
24.		Ordentliches Ergebnis (20 + 23)	9.636.459,41	9.139.578	9.678.010	10.667.489	11.135.115	11.429.470
25.	59	Außerordentliche Erträge	0,00	0	0	0	0	0
26.	79	Außerordentliche Aufwendungen	0,00	0	0	0	0	0
27.		Außerordentliches Ergebnis (25 ./ 26)	0,00	0	0	0	0	0
28.		Jahresergebnis vor internen Leistungsbeziehungen (24 + 27)	9.636.459,41	9.139.578	9.678.010	10.667.489	11.135.115	11.429.470
29.	9800-9804	Erlöse aus internen Leistungsbeziehungen	0,00	0	0	0	0	0
30.	9805-9809	Kosten aus internen Leistungsbeziehungen	0,00	0	0	0	0	0
31.		Ergebnis der internen Leistungsbeziehungen (29 - 30)	0,00	0	0	0	0	0
32.		Jahresergebnis nach internen Leistungsbeziehungen (28 + 31)	9.636.459,41	9.139.578	9.678.010	10.667.489	11.135.115	11.429.470

Erläuterungen zu 5. Steuern und steuerähnliche Erträge einschließlich Erträge aus gesetzlichen Umlagen

16101 55000000 Gemeindeanteil an der Einkommenssteuer

Die Gemeinde erhält einen Anteil von

- 15 % aus der gezahlten Lohn- und der veranlagten Einkommenssteuer, berechnet auf der Basis eines Sockelbetrages von 35.000 € (Ledige)/70.000 € (Verheiratete) und

- 12 % aus der Kapitalertragssteuer

nach einer alle 3 Jahre erstellten Steuerstatistik. Die aktuelle Schlüsselzahl für die Jahre 2021-2023 (Basisjahr Einkommensteuerstatistik 2016) beträgt 0,0019549.

16101 55040000 Gemeindeanteil an der Umsatzsteuer

Für die Verteilung wurde auf Bundesebene für jede Gemeinde eine Schlüsselzahl ermittelt, die ab

1. Januar 2010 für unsere Gemeinde 0,000841315 für die Jahre 2009 bis 2011

1. Januar 2012 für unsere Gemeinde 0,000885771 für die Jahre 2012 bis 2014

1. Januar 2015 für unsere Gemeinde 0,000952492 für die Jahre 2015 bis 2017

1. Januar 2018 für unsere Gemeinde 0,001055974 für die Jahre 2018 bis 2020

1. Januar 2021 für unsere Gemeinde 0,001069279 für die Jahre 2021 bis 2023 beträgt.

16101 55510000 Grundsteuer A

Hebesatz entsprechend Hebesatzsatzung vom 19. Dezember 2013 -> 300 v.H. (auch in § 5 der Haushaltssatzung). Dieser Hebesatz wird multipliziert mit dem vom Finanzamt für die Grundstücke festgesetzten Grundsteuerermessbetrag.

Der Haushaltsansatz orientiert sich an den neuesten Grundsteuerermessbeträgen des Finanzamtes und dem Aufkommen des Vorjahres sowie erwarteter Nachzahlungen.

16101 55520000 Grundsteuer B


Hebesatz entsprechend Hebesatzsatzung vom 19. Dezember 2013 -> 300 v.H. (auch in § 5 der Haushaltssatzung). Dieser Hebesatz wird multipliziert mit dem vom Finanzamt für die Grundstücke festgesetzten Grundsteuerermessbetrag.

Der Haushaltsansatz orientiert sich an den neuesten Grundsteuerermessbeträgen des Finanzamtes und dem Aufkommen des Vorjahres sowie erwarteter Nachzahlungen.

16101 55530000 Gewerbesteuer

Der Haushaltsansatz orientiert sich an der neuesten Sollfortschreibung der reinen Gewerbesteuer-Vorauszahlungen und dem Aufkommen des Vorjahres, welches auch die Veranlagungsergebnisse der Finanzämter aus Vorjahren beinhaltet. Einkalkuliert sind ebenfalls die Aufwände und Erträge die sich aus den Wechselbeziehungen bezüglich des Magna-Parkes mit der Stadt Butzbach ergeben.


Der Hebesatz beträgt seit 2018 350 v. H. (Beschluss der Gemeindevertretung vom 11.05.2017)



Produkt: 16101 Gemeindesteuern, Gemeinschaftssteuern, gesetzliche Umlagen

Herr Zimmermann

<p>16101 55591200 Sonstige Vergnügungssteuer einschl. Spielapparatesteuer Die Steuersätze können dem - Verzeichnis über den Stand von Gebühren und Steuerhebesätzen der Gemeinde - am Ende des Haushaltsplans entnommen werden.</p> <p>Dies gilt ebenfalls für die Produktkonten 16101-55596000 (Hundesteuer) und 16101-55592000 (Zweitwohnungssteuer).</p>
<p>16101 54770000 Ausgleichsleistungen nach dem Familienleistungsgesetz Mit der Neuregelung des Familienleistungsausgleichs im Rahmen des Jahressteuergesetzes 1996 erhielten die Länder vom Bund zum teilweisen Ausgleich der Einkommensteuerverluste einen höheren Anteil an der Umsatzsteuer (5,5%). Von diesem erhöhten Umsatzsteueranteil erhalten die Gemeinden entsprechend ihrem Einkommensteueranteil (siehe den aktuellen Wert bei 16101-55000000) einen teilweisen Ausgleich ihrer Verluste. Dieser sogenannte Kompensationsanteil ist hier gesondert auszuweisen.</p> <p>Zum Landesanteil an der Umsatzsteuer gelten die Ausführungen zu Produktkonto 16101-55000000 ebenfalls.</p>
<p>16101 54010100 Schlüsselzuweisungen Die Gemeinde erhält, wie die übrigen kreisfreien Städte sowie kreisangehörigen Städte und Gemeinden Schlüsselzuweisungen nach dem Gesetz zur Regelung des Finanzausgleichs.</p> <p>Die Höhe der Schlüsselzuweisungen bemisst sich für die einzelne Kommune im Verhältnis zu anderen Kommunen nach ihrer Einwohnerzahl, der Aufgabenbelastung sowie ihrer Steuer- und Finanzkraft. Dieses Verhältnis wird mit einer umfangreichen Berechnung aus den sich jährlich ändernden Zahlen neu ermittelt. Strukturveränderungen des Kommunalen Finanzausgleiches befinden sich in der Umsetzung.</p>
<p>16101 54103000 Sonstige Zuweisungen d. Landes In den Jahren 2020 und 2021 waren hier die Corona-Hilfen des Landes zu buchen.</p>
<p>16101 73541000 Kreisumlage auch zu 16101 73542000: Die Zahlung der Kreis- und Schulumlage erfolgt an den Landkreis Gießen.</p> <p>Der Landkreis kann nach Maßgabe des Finanzausgleichsgesetzes eine KREISUMLAGE zur Finanzierung seines Haushaltes erheben. Die Berechnung erfolgt im Rahmen und mit der Zahlenbasis für die Schlüsselzuweisungen des Landes (Umlagegrundlagen).</p> <p>Ebenfalls kann der Landkreis als Zuschlag zur Kreisumlage für seine Aufwendungen zur Schulträgerschaft eine SCHULUMLAGE von mehr als 8% erheben, wenn er exakt die Mehraufwendungen für die Schulunterhaltung darlegt. Im gleichen Maße ist dann aber der Hebesatz der Kreisumlage zurück zu nehmen.</p> <p>Berechnung 2023 auf Basis der Mitteilung des Finanzministeriums vom 27.10.2022: Umlagegrundlage: 19.419.360 € x 32,40 % Kreisumlage (erwartete Senkung um 1 Prozentpunkt gegenüber 2022) x 18,10 % Schulumlage</p>
<p>16101 73801000 Gewerbesteuer- + Heimatumlage Abzuführender Gewerbesteueranteil nach § 6 des Gemeindefinanzreformgesetzes. Die Gewerbesteuerumlage errechnet sich wie folgt: Istaufkommen der Gewerbesteuer multipliziert mit dem Gesamtvervielfältiger (2009 --> 67, 2010 --> 71, 2011 --> 70, 2012 - 2016 --> 69, 2017-->68,5, 2018-2019 -->68) und geteilt durch den gemeindlichen Gewerbesteuerhebesatz (ab 2018 350- siehe in der Haushaltssatzung § 5 Ziffer 2.).</p> <p>Der erhöhte Vervielfältiger (29 Prozent) im Rahmen der Einbeziehung der ostdeutschen Länder in den Länderfinanzausgleich endete zum 31.12.2019. Dieser entfällt allerdings nicht komplett, sondern wir nur im Rahmen einer neu eingeführten Heimatumlage auf 21,75 % gesenkt.</p> <p>Vervielfältigerberechnung 2023: Normaler Vervielfältiger Bund: 14,5 Normaler Vervielfältiger Land: 20,5 Vervielfältiger Heimatumlage: 21,75 Gesamtvervielfältiger: 56,75</p>
<p>16101 57630923 Erträge aus Nachzahlungszinsen Gewerbesteuer Durch das Steuerreformgesetz 1990 vom 25. 7.1988 wurde erstmals die Vollverzinsung (Nachzahlungs- und Erstattungszinsen) für die Gewerbesteuer ab dem Veranlagungsjahr 1989 eingeführt. Die Zinsberechnung beginnt 15 Monate nach Ablauf des Kalenderjahres, in dem die Steuer entstanden ist.</p>
<p>16101 77500000 Zinsen für sonstige Verbindlichkeiten --> Verzinsung von Gewerbesteuererstattungen Siehe hierzu die Darstellung bei Produktkonto 16101-57630923.</p>



Teilhaushaltsplan Allgemeine Finanzwirtschaft
16

Verantwortlich:

Produkt: 16101 **Gemeindesteuern, Gemeinschaftssteuern, gesetzliche Umlagen**

Herr Zimmermann

Produktbeschreibung


Produkt 161010000 **Gemeindesteuern, Gemeinschaftssteuern, gesetzliche Umlagen**

Beschreibung
 Gemeindesteuern und steuerähnliche Einnahmen
 Überwachung der Steuerbeteiligungen aus den Gemeinschaftssteuern
 Allgemeine Zuweisungen (Schlüsselzuweisungen, Finanzzuweisungen)
 Allgemeine Umlagen (wie Kreis- und Schulumlage)
 Investitionspauschale, sonstige pauschale Investitionszuweisungen

Auftragsgrundlage(n)		Aufgabenart
Abgabenordnung	Haushaltssatzung der Gemeinde und des Landkreises	Extern, Intern
Bundessteuergesetze	Hessische Gemeindeordnung	
Gemeindehaushaltsverordnung	Hessisches Kommunalabgabengesetz	
Gemeindekassenverordnung	Gemeindliche Steuersatzungen	
Landeshaushalt	Finanzausgleichsgesetz	

Ziel	Rechtsbindung
Erzielung von Einnahmen zur Deckung der Ausgaben des Gesamthaushaltes Rechtzeitige, vollständige und wirtschaftliche Steuerfestsetzung bzw. -erhebung auch im Hinblick auf den Grundsatz der Steuergerechtigkeit	

Zielgruppe(n) Abgabepflichtige, Hundebesitzer/-innen, Land Hessen, Landkreis Gießen




Teilergebnishaushalt

Werte in Euro

Ertrags- und Aufwandsarten			Ergebnis 2021	Haushaltsansatz		Planung 2024	Planung 2025	Planung 2026
Pos.	Konten	Bezeichnung	1	2	3	4	5	6
1.	50	Privatrechtliche Leistungsentgelte	0,00	0	0	0	0	0
2.	51	Öffentlich-rechtliche Leistungsentgelte	0,00	0	0	0	0	0
3.	548-549	Kostenersatzleistungen und -erstattungen	0,00	0	0	0	0	0
4.	52	Bestandsveränderungen und andere aktivierte Eigenleistungen	0,00	0	0	0	0	0
5.	55	Steuern und steuerähnliche Erträge einschließlich Erträge aus gesetzlichen Umlagen	0,00	0	0	0	0	0
6.	547	Erträge aus Transferleistungen	0,00	0	0	0	0	0
7.	540-543	Erträge aus Zuweisungen und Zuschüssen für laufende Zwecke und allgemeine Umlagen	0,00	0	0	0	0	0
8.	546	Erträge aus der Auflösung von Sonderposten aus Investitionszuweisungen, -zuschüssen und -beiträgen	0,00	0	0	0	0	0
9.	53	Sonstige ordentliche Erträge *	339.996,37	325.000	327.000	327.000	327.000	327.000
		53091000 Konzessionsabgaben	326.640,95	325.000	327.000	327.000	327.000	327.000
		53999001 Erträge aus Herabsetzung Pauschalwertberichtigung auf Forderungen	13.355,42	0	0	0	0	0
10.		Summe der ordentlichen Erträge (1 bis 9)	339.996,37	325.000	327.000	327.000	327.000	327.000
11.	62-63, 640-643, 647-649, 65	Personalaufwendungen	0,00	0	0	0	0	0
12.	644-646	Versorgungsaufwendungen	0,00	0	0	0	0	0
13.	60-61, 67-69	Aufwendungen für Sach- und Dienstleistungen	0,00	0	0	0	0	0
14.	66	Abschreibungen	16.767,40	25.000	25.000	25.000	25.000	25.000
		66710000 Abschreibungen auf Forderungen wegen Uneinbringlichkeit	-0,02	0	0	0	0	0
		66730000 Pauschalwertberichtigungen	16.767,42	25.000	25.000	25.000	25.000	25.000
15.	71	Aufwendungen für Zuweisungen und Zuschüsse sowie besondere Finanzausgaben	0,00	0	0	0	0	0
16.	73	Steueraufwendungen und Aufwendungen aus gesetzlichen Umlageverpflichtungen	0,00	0	0	0	0	0
17.	72	Transferaufwendungen	0,00	0	0	0	0	0
18.	70, 74, 76	Sonstige ordentliche Aufwendungen	0,00	0	0	0	0	0
19.		Summe der ordentlichen Aufwendungen (11 bis 18)	16.767,40	25.000	25.000	25.000	25.000	25.000
20.		Verwaltungsergebnis (10 ./ 19)	323.228,97	300.000	302.000	302.000	302.000	302.000
21.	56-57	Finanzerträge *	25.732,77	15.300	14.800	14.300	13.800	13.300
		56400000 Erträge aus anderen Beteiligungen --> Gemeindegewerke	11.316,13	6.800	6.800	6.800	6.800	6.800
		57120000 Zinsen von Sparkassen	5.711,56	0	0	0	0	0
		57300000 Bürgschaftsprovisionen	8.705,08	8.500	8.000	7.500	7.000	6.500
22.	77	Zinsen und sonstige Finanzaufwendungen	133.213,40	116.975	94.513	85.313	76.491	67.878
		77100600 Bankzinsen --> Sparkasse Gießen / Wetzlar	20,90	1.000	1.000	1.000	1.000	1.000
		77100699 Zinsdienstumlage (Bankzinsen für das Sonderinvestitionsprogramm)	0,00	15.000	5.000	5.000	5.000	5.000
		77301000 Auflösung von Disagio --> ARAP der Ansparraten für Kredite aus dem Hess. Investitionsfonds Abt. B	61.225,84	45.000	40.000	35.000	30.000	25.000
		77600000 Zinsen und ähnliche Aufwendungen an Bund	118,75	0	4.096	3.964	3.831	3.697
		77680000 Zinsen und ähnliche Aufwendungen an sonstigen inländischen Bereich	71.847,91	55.975	44.417	40.349	36.660	33.181
23.		Finanzergebnis (21 ./ 22)	-107.480,63	-101.675	-79.713	-71.013	-62.691	-54.578
24.		Ordentliches Ergebnis (20 + 23)	215.748,34	198.325	222.287	230.987	239.309	247.422
25.	59	Außerordentliche Erträge	0,00	0	0	0	0	0

Haushaltsplan 2023



LANGGÖNS
... mitten in Hessen

Teilhaushaltsplan Allgemeine Finanzwirtschaft
16

Verantwortlich:

Produkt: 16201 Finanzierung / Konzessionserlöse / Photovoltaik

Herr Zimmermann

Ertrags- und Aufwandsarten			Ergebnis 2021	Haushaltsansatz		Planung 2024	Planung 2025	Planung 2026
Pos.	Konten	Bezeichnung	1	2	3	4	5	6
26.	79	Außerordentliche Aufwendungen	978,21	0	0	0	0	0
		79120000 Außerplanmäßige Abschreibungen auf Finanzanlagen	978,21	0	0	0	0	0
27.		Außerordentliches Ergebnis (25 .J. 26)	-978,21	0	0	0	0	0
28.		Jahresergebnis vor internen Leistungsbeziehungen (24 + 27)	214.770,13	198.325	222.287	230.987	239.309	247.422
29.	9800-9804	Erlöse aus internen Leistungsbeziehungen	0,00	0	0	0	0	0
30.	9805-9809	Kosten aus internen Leistungsbeziehungen	0,00	0	0	0	0	0
31.		Ergebnis der internen Leistungsbeziehungen (29 - 30)	0,00	0	0	0	0	0
32.		Jahresergebnis nach internen Leistungsbeziehungen (28 + 31)	214.770,13	198.325	222.287	230.987	239.309	247.422

Erläuterungen zu 9. Sonstige ordentliche Erträge

16201 53091000 Konzessionsabgaben

ELEKTRIZITÄTSVERSORGUNG

Konzessionsabgabe entsprechend dem Konzessionsvertrag mit der

EAM, Kassel für Cleeb., Dornholz., Niederkl. und Oberkl.

(Laufzeit bis 31.12.2031)

AfE E-Werk Bad Homburg, jetzt Süwag Energie AG, Frankfurt/M. f.Espa vom

(Laufzeit bis 31.12.2031)

OVAG, Friedberg für Lang-Göns vom 9.12.1996

(Laufzeit bis 31.12.2031)

GASVERSORGUNG

Konzessionsabgabe entsprechend dem Konzessionsvertrag mit der SN-GAS GmbH, jetzt E.on Energie, Kassel für die Ortsteile Cleeburg, Dornholzhausen, Lang-Göns, Niederkleen und Oberkleen (Laufzeit bis 31.12.2031)

PRIMAGAS GmbH, Krefeld für Espa vom 31.3./2.5.1996 (Laufzeit bis 31.3.2036)

für Cleeburg (Wochenendgebiet Alte Mark) (Laufzeit bis 31.12.2022)

Die Höhe der jeweiligen Abgaben richten sich nach den Höchstsätzen der Konzessionsabgabenverordnung für Sondervertragskunden in der jeweils geltenden Fassung.

Erläuterungen zu 21. Finanzerträge

16201 56400000 Erträge aus anderen Beteiligungen

Ausschüttungen Kreditinstitute Volksbanken und Sparkassen

16201 57120000 Zinsen von Sparkassen

Erträge der Konten der Gemeindekasse aus dem Zahlungsverkehr bei 4 Geldinstituten.


16201 57300000 Bürgschaftsprovisionen

Bürgschaftsprovision EAM

16201 57909000 Übrige sonstige Zinsen und ähnliche Erträge

Einmalige Zinszahlungen vom Finanzamt für Forderungen aus Vorsteuer.

Haushaltsplan 2023



Teilhaushaltsplan Allgemeine Finanzwirtschaft
16

Verantwortlich:


Produkt: 16201 Finanzierung / Konzessionserlöse / Photovoltaik

Herr Zimmermann

Teilfinanzhaushalt – Investitionstätigkeit –

Werte in Euro

Einzahlungs- und Auszahlungsarten			Ergebnis des Jahresabschlusses 2021	Haushaltsansatz			Planung 2024	Planung 2025	Planung 2026
				2022	2023	VE 2023			
Pos.	Konten	Bezeichnung	1	2	3	4	5	6	7
1		Einzahlungen aus Investitionszuweisungen, -zuschüssen und -beiträgen	0,00	0	0	0	0	0	0
2.		Einzahlungen aus Abgängen von Gegenständen des Sachanlage- und immateriellen Vermögens	0,00	0	0	0	0	0	0
3.		Einzahlungen aus Abgängen von Gegenständen des Finanzanlagevermögens	0,00	0	0	0	0	0	0
4.		Summe investive Einzahlungen	0,00	0	0	0	0	0	0
5.		Auszahlungen für Investitionen in das Sachanlagevermögen und immaterielles Anlagevermögen	0,00	0	0	0	0	0	0
6.		Auszahlungen für Investitionen in das Finanzanlagevermögen	0,00	13.000	8.000	0	8.000	8.000	8.000
		84484600 Auszahlungen für den Erwerb von Kapitalmarktpapieren vom Bund	0,00	13.000	8.000	0	8.000	8.000	8.000
7.		Summe investive Auszahlungen	0,00	13.000	8.000	0	8.000	8.000	8.000
8.		Saldo aus Investitionstätigkeit	0,00	-13.000	-8.000	0	-8.000	-8.000	-8.000



Teilhaushaltsplan Allgemeine Finanzwirtschaft
16

Verantwortlich:

Produkt: 16201 Finanzierung / Konzessionserlöse / Photovoltaik

Herr Zimmermann

Übersicht Investitions- maßnahmen	Ergebnis des Jahresab- schlusses 2021	Haushaltsansatz			Planung 2024	Planung 2025	Planung 2026	Werte in Euro	
		2022	2023	VE 2023				Bisher be- reit gestellt 2023	Gesamt Inv. 2023
		1	2	3				4	5
Investitionen oberhalb der festgesetzten Wertgrenze									
61201401 Erwerb von EAM-Anteilen									
16201.84484600	0,00	13.000	8.000	0	8.000	8.000	8.000	21.000,00	45.000,00
= Saldo	0,00	-13.000	-8.000	0	-8.000	-8.000	-8.000	-21.000,00	-45.000,00

Produktbeschreibung

Produkt 1620100000	Finanzierung / Konzessionserlöse / Photovoltaik
Beschreibung Konzessionserlöse der Energieunternehmen	
Auftragsgrundlage(n)	Aufgabenart Extern, Intern
Ziel	Rechtsbindung
Zielgruppe(n) Kommunale Gremien, Bürgermeister, Kreditinstitute	

Stellenplan

für das Haushaltsjahr 2023

der

Gemeinde Langgöns



Stellenplan 2023

Teil A: Beamte

Produkt	Bezeichnung	Besoldungsgruppen nach Hessischen Besoldungsge		
		höherer Dienst	gehobener Die	
		B2	A13	A11
01101	Unterstützung und Betreuung der gemeindlichen Gremien	1,00		
01102	Einrichtungen der Verwaltung			
02201	Öffentliche Sicherheit und allgemeine öffentliche Ordnung			
14101	Allgemeine Aufgaben des Umweltschutzes			
15102	Bewirtschaftung von Bürgerhäusern			
Stellenplan 2023		1,00	0,00	0,00
<i>Stellenplan 2022</i>		<i>1,00</i>	<i>0,00</i>	<i>1,00</i>
Zahl der am 30.06.2021 besetzten Stellen		1,00	0,00	1,00

Vermerk:

§ 5 Abs. 4 GemHVO

Die im Stellenplan ausgewiesenen Stellen dürfen, soweit das dienstliche Bedürfnis es erfordert, auch mit Beamten oder Arbeitnehmern einer niedrigeren Besoldungs- oder Entgeltgruppe besetzt werden. Sofern ein dienstliches Bedürfnis besteht, können freie Beamtenstellen vorübergehend mit Arbeitnehmern einer vergleichbaren oder niedrigeren Entgeltgruppe besetzt werden.

VV Nr. 4 zu § 5 GemHVO

Bei organisatorischen Änderungen können in dem dadurch erforderlichen Umfange **P L A N S T E L L E N** umgesetzt werden.

Stellenplan 2023

Teil A: Beamte

Einstanz	Zahl der Stellen		Zahl der am 30.06.2022 tatsächlich besetzten Stellen	Vermerke Erläuterungen
	Beamte zusammen	nach dem Stellenplan		
A9	2023	2022		
	1,00	1,00	1,00	
	0,00			
	0,00	1,00	1,00	
0,70	0,70	0,70	0,70	
0,30	0,30	0,30	0,30	
1,00	2,00			
1,00		3,00		
1,00			3,00	

Auswertungsstand:

16.12.2022

Es sind in etwa vergleichbar (Eingangstufe):

Die Entgeltgruppen nach

TVöD-VKA TVöD-Erz. den Besoldungsgruppen

2		A1
2		A2
2		A3
3		A5
5		A6
6		A7
8	S8a/S9	A8
9	S13	A9
10	S15	A10
11	S16	A11
11/12		A12
12/13		A13
14		A14
15		A15
15 U		A16

Die Stufenentwicklung der einzelnen Tarife ist allerdings sehr unterschiedlich, so dass in der Endstufe VKA deutlich höhere Beträge erreicht werden als bei den Erzieher-Tarifen.

Stellenplan 2023
Teil B: Beschäftigte

Pro- dukt	Bezeichnung	Entgeltgruppen nach dem Tarifvertrag für den öffentl									
		11	10	9	8	7	6	5	4	3	
01101	Unterstützung und Betreuung der gemeindlichen Gremien					0,769					
01102	Einrichtungen der Verwaltung	2,00	1,00	5,578	1,64	5,935	2,5	11,810	0,769	2,00	
02201	Ordnungsangelegenheiten	1,00		2,000	1,00	4,00					
05201	Soziale Hilfen und Leistungen						0,500				
06300	Kita allgemein (Verw.Itg.+Waldpäd.)			1,000		0,77					
06301	Kindertagesstätte Mäuseburg									0,737	
06302	Kindertagesstätte Fasanenweg								0,65		
06303	Kindertagesstätte Dornholzhausen										
06304	Kindertagesstätte Niederkleen									1,577	
06305	Kindertagesstätte Oberkleen										
06306	Kindertagesstätte Cleeberg										
6308	Paul-Schneider-Freizeitheim							1,00			
06501	Jugendzentren, Beratungsleistungen			0,769	0,692						
08201	Bereitstellung und Betrieb von Sportstätten								1,00		
10301	Neu-,Um-, Erweiterungs-u.Anbauten, Modernisierung u.Sanierung	1,00	1,00	2,50					0,50		
13502	Förderung der Forstwirtschaft (Gemeindewald)					1,00	1,00				
14101	Umweltschutz (Klima)	2,00									
15101	Grundstücks- und Gebäudebewirtschaftung										
15102	Bewirtschaftung von Bürgerhäusern						0,897	1,00	1,00		
Stellenplan 2023		6,00	2,00	11,847	3,333	12,473	4,90	15,31	2,418	4,314	
<i>Stellenplan 2022</i>		<i>5,00</i>	<i>1,00</i>	<i>10,85</i>	<i>4,69</i>	<i>6,68</i>	<i>6,79</i>	<i>11,29</i>	<i>3,42</i>	<i>3,76</i>	

Vermerk:

§ 5 Abs. 4 GemHVO

Die im Stellenplan ausgewiesenen Stellen dürfen, soweit das dienstliche Bedürfnis es erfordert, auch mit Beamten oder Arbeitnehmern einer niedrigeren Besoldungs- oder Entgeltgruppe besetzt werden. Sofern ein dienstliches Bedürfnis besteht, können freie Beamtenstellen vorübergehend mit Arbeitnehmern einer vergleichbaren oder niedrigeren Entgeltgruppe besetzt werden.

Stellenplan 2023 Teil B: Beschäftigte

Entgeltgruppen nach dem Tarifvertrag für den öffentlichen Dienst											Arbeit- nehmer zusammen 2023	Stellen nach Stellenpla n 2022	Zahl der am 30.06.2022 tatsächlich besetzten Stellen
02a	1	S16	S15	S13	S09	S8b	S8a	S4	S3	S2			
											0,769	0,769	0,769
0,53											33,759	30,970	25,737
											8,000	7,000	7,000
											0,500	1,000	0,385
						1,00					2,769	2,000	1,641
1,756		0,897	0,779				14,866	1,641	0,769	1,536	22,981	19,171	20,312
2,283			1,769	1,410			11,845			1,024	18,980	16,460	15,500
0,510					1,00		5,256			0,768	7,534	7,514	5,342
0,630			1,00	0,949			11,025		0,410	1,024	16,615	14,304	14,923
0,603					1,00		5,948			0,768	8,319	7,125	5,654
0,512					0,90		5,538			0,768	7,715	3,542	2,307
1,410					1,00		5,820			0,768	9,998	5,500	
											1,461	1,461	1,345
1,708											2,708	3,208	2,708
											5,000	4,000	4,000
											2,000	2,000	2,000
											2,000	1,000	1,000
											-	0,500	0,500
2,577											5,474	5,474	5,226
12,515	0,000	0,897	3,548	2,359	3,90	1,000	60,298	1,641	1,179	6,656	156,582		
11,60		0,897	2,55	1,590	2,90	0,64	56,336					132,998	
													116,348

VV Nr. 4 zu § 5 GemHVO

Bei organisatorischen Änderungen können in dem dadurch erforderlichen Umfang
PLANSTELLEN umgesetzt werden.

Stellenplan 2023

Teil C: Zusammenstellung

Produkt	Bezeichnung	Zahl der Stellen 2023		
		Beamte	Arbeitnehmer	ins-gesamt
01101	Unterstützung und Betreuung der gemeindlichen Gremien	1,00	0,769	1,769
01102	Einrichtungen der Verwaltung		33,759	33,759
02201	Ordnungsangelegenheiten		8,000	8,000
05201	Soziale Hilfen und Leistungen		0,500	0,500
06300	Kitas allgemein (Verwaltungsleitung)		2,769	2,769
06301	Kindertagesstätte Mäuseburg		22,981	22,981
06302	Kindertagesstätte Fasanenweg		18,980	18,980
06303	Kindertagesstätte Dornholzhausen		7,534	7,534
06304	Kindertagesstätte Niederkleen		16,651	16,651
06305	Kindertagesstätte Oberkleen		8,319	8,319
06306	Kindertagesstätte Cleeburg		7,715	7,715
6308	Paul-Schneider-Freizeitheim		9,998	9,998
06501	Jugendzentren, Beratungsleistungen		1,461	1,461
08201	Bereitstellung und Betrieb von Sportstätten		2,708	2,708
10301	Neu-,Um-, Erweiterungs-u. Anbauten, Modernisierung u. Sanierung		5,000	5,000
13502	Förderung der Forstwirtschaft (Gemeindewald)		2,000	2,000
14101	Allgemeine Aufgaben des Umweltschutzes	0,70	2,000	2,700
15101	Liegenschaftsverwaltung			0,000
15102	Bewirtschaftung von Bürgerhäusern	0,30	5,474	5,774
Insgesamt		2,00	156,62	158,618

Stellenplan 2023

Teil C: Zusammenstellung

Zahl der Stellen 2022			Zahl der tatsächlich besetzten Stellen am 30.06.2022			Erläuterungen
Beamte	Arbeitnehmer	ins-gesamt	Beamte	Arbeitnehmer	ins-gesamt	
1,00	0,769	1,769	1,00	0,769	1,769	
	30,970	30,970		25,737	25,737	
1,00	7,000	8,000	1,00	7,000	8,000	
	1,000	1,000		0,385	0,385	
	2,000	2,000		1,641	1,641	
	19,171	19,171		20,312	20,312	
	16,460	16,460		15,500	15,500	
	7,514	7,514		5,342	5,342	
	14,304	14,304		14,923	14,923	
	7,125	7,125		5,654	5,654	
	3,542	3,542		2,307	2,307	
	5,500	5,500				Einrichtung in 2022
	1,461	1,461		1,345	1,345	
	3,208	3,208		2,708	2,708	
	4,000	4,000		4,000	4,000	
	2,000	2,000		2,000	2,000	
0,70	1,000	1,700	0,70	1,000	1,700	
	0,500	0,500		0,500	0,500	
0,30	5,474	5,774	0,30	5,226	5,526	
3,00	133,164	136,164	3,00	116,514	119,514	

Auswertungsstand:

16.12.2022

Stellenplan 2023

Teil D - zu § 5 Abs. 3 GemHVO Beschäftigte in der Probe- und Ausbildungszeit

I. Beamte zur Anstellung

Amts- bezeichnung	Besoldungs- gruppe	A n z a h l		Zahl der am tatsächlichen Anzahl am 30.06.2022	Vermerke, Erläuterungen
		zusammen 2023	zusammen 2022		
Assessoren	A 13	---	---	---	
Inspektoren z.A.	A 9	---	---	---	
Assistenten z.A.	A 6	---	---	---	
zusammen:		---	---	---	

II. Nachwuchskräfte und informatorisch Beschäftigte

Bezeichnung	Art der Vergütung	A n z a h l		Zahl der am tatsächlichen Anzahl am 30.06.2022	Vermerke, Erläuterungen
		zusammen 2023	zusammen 2022		
Referendare	Anwärterbezüge	---	---	---	
Inspektoranwärter	Anwärterbezüge	---	---	---	
Assistentenanwärter	Anwärterbezüge	---	---	---	
Auszubildende	Ausbild.vergütg.	14,0	4,0	4,0	
Praktikanten	Praktik.vergütg.	5,0	5,0	4,0	
zusammen:		19,0	9,0	8,0	

Auswertungsstand:
16.12.2022

Praktikanten: Rathaus + Erzieher + Sozialassistenten

Investitionsplan 2023

Nutzer: 00134 15.12.2022



LANGGÖNS
... mitten in Hessen

Maßnahme-Nr.: 01102002 Bauhof Langgöns Hallenerweiterung/Wertstoffhof + Änderung Heizungsanlage alle Werte in Euro

Ein- und Auszahlungsübersicht	Ansatz 2023	Planwert 2024	Planwert 2025	Planwert 2026	Planwert 2027	Bisher bereitgestellt	Gesamt VE	VE 2024	VE 2025	VE 2026	VE 2027	Gesamt Invest.bedarf
	1	2	3	4	5	6	7	8	9	10	11	12
Einzahlungen	331.500	0	0	0	0	331.500,00	0	0	0	0	0	331.500,00
Auszahlungen	340.000	0	0	0	0	344.143,26	0	0	0	0	0	344.143,26

Investitionsobjekte Gesamt	Ansatz 2023	Planwert 2024	Planwert 2025	Planwert 2026	Planwert 2027	Bisher bereitgestellt	Gesamt VE	VE 2024	VE 2025	VE 2026	VE 2027	Gesamt Invest.bedarf
	1	2	3	4	5	6	7	8	9	10	11	12
01102. 84285100	250.000	0	0	0	0	250.000,00	0	0	0	0	0	250.000,00
01102. 82081000	31.500	0	0	0	0	31.500,00	0	0	0	0	0	31.500,00
01102. 84182100	0	0	0	0	0	4.143,26	0	0	0	0	0	4.143,26
01102. 82692700	300.000	0	0	0	0	300.000,00	0	0	0	0	0	300.000,00
01102. 84285100	90.000	0	0	0	0	90.000,00	0	0	0	0	0	90.000,00
.	-8.500	0	0	0	0	-12.643,26	0	0	0	0	0	-12.643,26

Anlagevermögen Bestände	Konto-Bezeichnung	Hinweis	Ansatz 2023	AO-Soll 2023	Vorm.AO-Soll 2023	Verfügbar 2023.	Inventar-Nr.
	1	1a	2	3	4	5	6
01102. 09610000	Infrastrukturvermögen im Bau Hochbau		250.000	0,00	0,00	250.000,00	
01102. 36000000	Sonderposten aus Zuweisungen vom Bund	Zuschuss Klimaprojekt Heizung	31.500	0,00	0,00	31.500,00	
01102. 07300000	Anlagen für Wärme, Kälte und chemische Prozesse	Änderung/Neubau Heizungsanlage	0	0,00	0,00	0,00	
01102. 42070000	Verbindlichkeiten aus Kreditaufnahmen für Investitionen bei Kreditinstituten		300.000	0,00	0,00	300.000,00	
01102. 07301000	Heizung/Energie/Photovoltaik		90.000	0,00	0,00	90.000,00	

Maßnahme-Nr.: 01102101 Neubau Carport mit Lademöglichkeit Rathausparkplatz alle Werte in Euro


Ein- und Auszahlungsübersicht	Ansatz 2023	Planwert 2024	Planwert 2025	Planwert 2026	Planwert 2027	Bisher bereitgestellt	Gesamt VE	VE 2024	VE 2025	VE 2026	VE 2027	Gesamt Invest.bedarf
	1	2	3	4	5	6	7	8	9	10	11	12
Einzahlungen	0	0	0	0	0	0,00	0	0	0	0	0	0,00
Auszahlungen	0	0	0	0	0	11.468,72	0	0	0	0	0	11.468,72

Investitionsobjekte Gesamt	Ansatz 2023	Planwert 2024	Planwert 2025	Planwert 2026	Planwert 2027	Bisher bereitgestellt	Gesamt VE	VE 2024	VE 2025	VE 2026	VE 2027	Gesamt Invest.bedarf
	1	2	3	4	5	6	7	8	9	10	11	12
01102. 84285100	0	0	0	0	0	0,00	0	0	0	0	0	0,00
01102. 84383100	0	0	0	0	0	11.468,72	0	0	0	0	0	11.468,72
01102. 84383100	0	0	0	0	0	0,00	0	0	0	0	0	0,00
.	0	0	0	0	0	-11.468,72	0	0	0	0	0	-11.468,72

Anlagevermögen Bestände	Konto-Bezeichnung	Hinweis	Ansatz 2023	AO-Soll 2023	Vorm.AO-Soll 2023	Verfügbar 2023.	Inventar-Nr.
	1	1a	2	3	4	5	6
01102. 09610000	Infrastrukturvermögen im Bau Hochbau		0	0,00	0,00	0,00	
01102. 08100000	Fuhrpark	E-Bikes Rathaus (100% gefördert)	0	0,00	0,00	0,00	
01102. 08400000	Sonstige Betriebsausstattung		0	0,00	0,00	0,00	

Investitionsplan 2023

Nutzer: 00134 15.12.2022



LANGGÖNS
... mitten in Hessen

Maßnahme-Nr.: 01102102 Investitionen zur Energieeffizienzsteigerung Rathaus mit Wärmepumpe, zusätzlichem Photovoltaik und LED-Beleuchtung

alle Werte in Euro

Ein- und Auszahlungsübersicht	Ansatz 2023	Planwert 2024	Planwert 2025	Planwert 2026	Planwert 2027	Bisher bereitgestellt	Gesamt VE	VE 2024	VE 2025	VE 2026	VE 2027	Gesamt Invest.bedarf
	1	2	3	4	5	6	7	8	9	10	11	12
Einzahlungen	0	0	0	0	0	63.000,00	0	0	0	0	0	63.000,00
Auszahlungen	0	0	0	0	0	50.000,00	0	0	0	0	0	50.000,00

Investitionsobjekte Gesamt	Ansatz 2023	Planwert 2024	Planwert 2025	Planwert 2026	Planwert 2027	Bisher bereitgestellt	Gesamt VE	VE 2024	VE 2025	VE 2026	VE 2027	Gesamt Invest.bedarf
	1	2	3	4	5	6	7	8	9	10	11	12
01102. 84285100	0	0	0	0	0	50.000,00	0	0	0	0	0	50.000,00
01102. 82081100	0	0	0	0	0	63.000,00	0	0	0	0	0	63.000,00
.	0	0	0	0	0	13.000,00	0	0	0	0	0	13.000,00

Anlagevermögen Bestände	Konto-Bezeichnung	Hinweis	Ansatz 2023	AO-Soll 2023	Vorm.AO-Soll 2023	Verfügbar 2023.	Inventar-Nr.
	1	1a	2	3	4	5	6
01102. 09610000	Infrastrukturvermögen im Bau Hochbau		0	0,00	0,00	0,00	
01102. 36010000	Sonderposten aus Zuweisungen vom Land	Zuschuss Klimaschutzprojekt 100%	0	0,00	0,00	0,00	

Maßnahme-Nr.: 02201001 Einrichtung neuer Trauorte in der Gemeinde

alle Werte in Euro

Ein- und Auszahlungsübersicht	Ansatz 2023	Planwert 2024	Planwert 2025	Planwert 2026	Planwert 2027	Bisher bereitgestellt	Gesamt VE	VE 2024	VE 2025	VE 2026	VE 2027	Gesamt Invest.bedarf
	1	2	3	4	5	6	7	8	9	10	11	12
Einzahlungen	0	0	0	0	0	0,00	0	0	0	0	0	0,00
Auszahlungen	0	0	0	0	0	0,00	0	0	0	0	0	0,00

Investitionsobjekte Gesamt	Ansatz 2023	Planwert 2024	Planwert 2025	Planwert 2026	Planwert 2027	Bisher bereitgestellt	Gesamt VE	VE 2024	VE 2025	VE 2026	VE 2027	Gesamt Invest.bedarf
	1	2	3	4	5	6	7	8	9	10	11	12
02201. 84285100	0	0	0	0	0	0,00	0	0	0	0	0	0,00
.	0	0	0	0	0	0,00	0	0	0	0	0	0,00

Anlagevermögen Bestände	Konto-Bezeichnung	Hinweis	Ansatz 2023	AO-Soll 2023	Vorm.AO-Soll 2023	Verfügbar 2023.	Inventar-Nr.
	1	1a	2	3	4	5	6
02201. 09510000	Anlagen im Bau - Hochbau -		0	0,00	0,00	0,00	

Maßnahme-Nr.: 02201002 Anschaffungsanteil neues Geschwindigkeitsmeßgerät

alle Werte in Euro

Ein- und Auszahlungsübersicht	Ansatz 2023	Planwert 2024	Planwert 2025	Planwert 2026	Planwert 2027	Bisher bereitgestellt	Gesamt VE	VE 2024	VE 2025	VE 2026	VE 2027	Gesamt Invest.bedarf
	1	2	3	4	5	6	7	8	9	10	11	12
Einzahlungen	0	0	0	0	0	0,00	0	0	0	0	0	0,00
Auszahlungen	0	0	0	0	0	30.844,38	0	0	0	0	0	30.844,38

Investitionsobjekte Gesamt	Ansatz 2023	Planwert 2024	Planwert 2025	Planwert 2026	Planwert 2027	Bisher bereitgestellt	Gesamt VE	VE 2024	VE 2025	VE 2026	VE 2027	Gesamt Invest.bedarf
	1	2	3	4	5	6	7	8	9	10	11	12
02201. 84383100	0	0	0	0	0	30.844,38	0	0	0	0	0	30.844,38

Investitionsplan 2023

Nutzer: 00134 15.12.2022



LANGGÖNS
... mitten in Hessen

-	0	0	0	0	0	-30.844,38	0	0	0	0	0	-30.844,38
---	---	---	---	---	---	------------	---	---	---	---	---	------------

Anlagevermögen Bestände	Konto-Bezeichnung	Hinweis	Ansatz 2023	AO-Soll 2023	Vorm.AO-Soll 2023	Verfügbar 2023.	Inventar-Nr.
	1	1a	2	3	4	5	6
02201. 08400000	Sonstige Betriebsausstattung		0	0,00	0,00	0,00	

Maßnahme-Nr.: 02201201 Maßnahmen/Anschaffungen für Veranstaltungsschutz

alle Werte in Euro

Ein- und Auszahlungsübersicht	Ansatz 2023	Planwert 2024	Planwert 2025	Planwert 2026	Planwert 2027	Bisher bereitgestellt	Gesamt VE	VE 2024	VE 2025	VE 2026	VE 2027	Gesamt Invest.bedarf
	1	2	3	4	5	6	7	8	9	10	11	12
Einzahlungen	0	0	0	0	0	0,00	0	0	0	0	0	0,00
Auszahlungen	0	0	0	0	0	20.000,00	0	0	0	0	0	20.000,00

Investitionsobjekte Gesamt	Ansatz 2023	Planwert 2024	Planwert 2025	Planwert 2026	Planwert 2027	Bisher bereitgestellt	Gesamt VE	VE 2024	VE 2025	VE 2026	VE 2027	Gesamt Invest.bedarf
	1	2	3	4	5	6	7	8	9	10	11	12
02201. 84383100	0	0	0	0	0	20.000,00	0	0	0	0	0	20.000,00
.	0	0	0	0	0	-20.000,00	0	0	0	0	0	-20.000,00

Anlagevermögen Bestände	Konto-Bezeichnung	Hinweis	Ansatz 2023	AO-Soll 2023	Vorm.AO-Soll 2023	Verfügbar 2023.	Inventar-Nr.
	1	1a	2	3	4	5	6
02201. 08400000	Sonstige Betriebsausstattung		0	0,00	0,00	0,00	

Maßnahme-Nr.: 02301001 Modernisierung/Teilneubau FFW-Haus Dornholzhausen

alle Werte in Euro

Ein- und Auszahlungsübersicht	Ansatz 2023	Planwert 2024	Planwert 2025	Planwert 2026	Planwert 2027	Bisher bereitgestellt	Gesamt VE	VE 2024	VE 2025	VE 2026	VE 2027	Gesamt Invest.bedarf
	1	2	3	4	5	6	7	8	9	10	11	12
Einzahlungen	0	0	0	0	0	235.000,00	0	0	0	0	0	235.000,00
Auszahlungen	0	0	0	0	0	318.646,70	0	0	0	0	0	318.646,70

Investitionsobjekte Gesamt	Ansatz 2023	Planwert 2024	Planwert 2025	Planwert 2026	Planwert 2027	Bisher bereitgestellt	Gesamt VE	VE 2024	VE 2025	VE 2026	VE 2027	Gesamt Invest.bedarf
	1	2	3	4	5	6	7	8	9	10	11	12
02301. 82081100	0	0	0	0	0	0,00	0	0	0	0	0	0,00
02301. 84285100	0	0	0	0	0	318.646,70	0	0	0	0	0	318.646,70
02301. 82692700	0	0	0	0	0	235.000,00	0	0	0	0	0	235.000,00
.	0	0	0	0	0	-83.646,70	0	0	0	0	0	-83.646,70

Anlagevermögen Bestände	Konto-Bezeichnung	Hinweis	Ansatz 2023	AO-Soll 2023	Vorm.AO-Soll 2023	Verfügbar 2023.	Inventar-Nr.
	1	1a	2	3	4	5	6
02301. 36010999	Sonderposten aus Zuweisungen aus Programm Hessenkasse		0	0,00	0,00	0,00	
02301. 09510000	Anlagen im Bau - Hochbau -		0	0,00	0,00	0,00	
02301. 42070000	Verbindlichkeiten aus Kreditaufnahmen für Investitionen bei Kreditinstituten		0	0,00	0,00	0,00	

Maßnahme-Nr.: 02301002 Modernisierung/Teilneubau FFW-Haus Oberkleen

alle Werte in Euro

Ein- und Auszahlungsübersicht	Ansatz 2023	Planwert 2024	Planwert 2025	Planwert 2026	Planwert 2027	Bisher bereitgestellt	Gesamt VE	VE 2024	VE 2025	VE 2026	VE 2027	Gesamt Invest.bedarf
	1	2	3	4	5	6	7	8	9	10	11	12
Einzahlungen	0	400.000	0	0	0	0,00	0	0	0	0	0	400.000,00

Investitionsplan 2023

Nutzer: 00134 15.12.2022



LANGGÖNS
... mitten in Hessen

Auszahlungen	30.000	400.000	400.000	0	0	60.000,00	800.000	400.000	400.000	0	0	860.000,00
Investitionsobjekte	Ansatz 2023	Planwert 2024	Planwert 2025	Planwert 2026	Planwert 2027	Bisher bereitgestellt	Gesamt VE	VE 2024	VE 2025	VE 2026	VE 2027	Gesamt Invest.bedarf
Gesamt	1	2	3	4	5	6	7	8	9	10	11	12
02301. 82081100	0	0	0	0	0	0,00	0	0	0	0	0	0,00
06301. 84285100	0	0	0	0	0	30.000,00	0	0	0	0	0	30.000,00
02301. 82692700	0	400.000	0	0	0	0,00	0	0	0	0	0	400.000,00
02301. 84285100	30.000	400.000	400.000	0	0	30.000,00	800.000	400.000	400.000	0	0	830.000,00
.	-30.000	0	-400.000	0	0	-60.000,00	-800.000	-400.000	-400.000	0	0	-460.000,00

Anlagevermögen Bestände	Konto-Bezeichnung	Hinweis	Ansatz 2023	AO-Soll 2023	Vorm.AO-Soll 2023	Verfügbar 2023.	Inventar-Nr.
	1	1a	2	3	4	5	6
02301. 36010000	Sonderposten aus Zuweisungen vom Land		0	0,00	0,00	0,00	
06301. 09510000	Anlagen im Bau - Hochbau -		0	0,00	0,00	0,00	
02301. 42070000	Verbindlichkeiten aus Kreditaufnahmen für Investitionen bei Kreditinstituten		0	0,00	0,00	0,00	
02301. 09510000	Anlagen im Bau - Hochbau -		30.000	0,00	0,00	30.000,00	

Maßnahme-Nr.: 02301101 Anschaffung von Feuerwehrfahrzeugen

alle Werte in Euro

Ein- und Auszahlungsübersicht	Ansatz 2023	Planwert 2024	Planwert 2025	Planwert 2026	Planwert 2027	Bisher bereitgestellt	Gesamt VE	VE 2024	VE 2025	VE 2026	VE 2027	Gesamt Invest.bedarf
	1	2	3	4	5	6	7	8	9	10	11	12
Einzahlungen	343.750	275.000	0	0	0	418.750,00	0	0	0	0	0	693.750,00
Auszahlungen	295.000	275.000	0	0	0	370.000,00	0	0	0	0	0	645.000,00

Investitionsobjekte	Ansatz 2023	Planwert 2024	Planwert 2025	Planwert 2026	Planwert 2027	Bisher bereitgestellt	Gesamt VE	VE 2024	VE 2025	VE 2026	VE 2027	Gesamt Invest.bedarf
	1	2	3	4	5	6	7	8	9	10	11	12
02301. 82692700	275.000	275.000	0	0	0	350.000,00	0	0	0	0	0	625.000,00
02301. 82081100	68.750	0	0	0	0	68.750,00	0	0	0	0	0	68.750,00
02301. 84383100	275.000	275.000	0	0	0	275.000,00	0	0	0	0	0	550.000,00
02301. 84383100	0	0	0	0	0	0,00	0	0	0	0	0	0,00
02301. 84383100	0	0	0	0	0	55.000,00	0	0	0	0	0	55.000,00
02301. 84081200	20.000	0	0	0	0	40.000,00	0	0	0	0	0	40.000,00
.	48.750	0	0	0	0	48.750,00	0	0	0	0	0	48.750,00

Anlagevermögen Bestände	Konto-Bezeichnung	Hinweis	Ansatz 2023	AO-Soll 2023	Vorm.AO-Soll 2023	Verfügbar 2023.	Inventar-Nr.
	1	1a	2	3	4	5	6
02301. 42070000	Verbindlichkeiten aus Kreditaufnahmen für Investitionen bei Kreditinstituten	Kreditaufnahmen für FFW-Fahrzeuge	275.000	0,00	0,00	275.000,00	
02301. 36010000	Sonderposten aus Zuweisungen vom Land	Landeszuschuss für HLF 20 Ortsteil Lang-Göns	68.750	0,00	0,00	68.750,00	
02301. 09050000	Geleistete Anzahlungen auf Maschinen, Betriebs- oder Geschäftsausstattung	Anschaffung HLF20 inkl. Beladung OT Lang-Göns	275.000	0,00	0,00	275.000,00	
02301. 09050000	Geleistete Anzahlungen auf Maschinen, Betriebs- oder Geschäftsausstattung	Anschaffung MTF OT Niederkleen	0	0,00	0,00	0,00	
02301. 09050000	Geleistete Anzahlungen auf Maschinen, Betriebs- oder Geschäftsausstattung	Anschaffung MTF Domholzhausen	0	0,00	0,00	0,00	
02301. 03520000	Geleistete Investitionszuschüsse an Gemeinden/ GV	Anschaffungszuschuss für überörtlich beschaffte Fahrzeuge	20.000	0,00	0,00	20.000,00	

Investitionsplan 2023

Nutzer: 00134 15.12.2022



LANGGÖNS
... mitten in Hessen

Maßnahme-Nr.: 02301102 Anschaffung von Feuerwehr-Ausrüstung

alle Werte in Euro

Ein- und Auszahlungsübersicht	Ansatz 2023	Planwert 2024	Planwert 2025	Planwert 2026	Planwert 2027	Bisher bereitgestellt	Gesamt VE	VE 2024	VE 2025	VE 2026	VE 2027	Gesamt Invest.bedarf
	1	2	3	4	5	6	7	8	9	10	11	12
Einzahlungen	0	0	0	0	0	0,00	0	0	0	0	0	0,00
Auszahlungen	32.000	12.000	12.000	12.000	0	46.238,09	0	0	0	0	0	82.238,09

Investitionsobjekte Gesamt	Ansatz 2023	Planwert 2024	Planwert 2025	Planwert 2026	Planwert 2027	Bisher bereitgestellt	Gesamt VE	VE 2024	VE 2025	VE 2026	VE 2027	Gesamt Invest.bedarf
	1	2	3	4	5	6	7	8	9	10	11	12
02301. 82692700	0	0	0	0	0	0,00	0	0	0	0	0	0,00
02301. 82081100	0	0	0	0	0	0,00	0	0	0	0	0	0,00
02301. 84383100	16.000	8.000	8.000	8.000	0	24.000,00	0	0	0	0	0	48.000,00
02301. 84383200	16.000	4.000	4.000	4.000	0	20.729,47	0	0	0	0	0	32.729,47
02301. 84383100	0	0	0	0	0	1.508,62	0	0	0	0	0	1.508,62
.	-32.000	-12.000	-12.000	-12.000	0	-46.238,09	0	0	0	0	0	-82.238,09

Anlagevermögen Bestände	Konto-Bezeichnung	Hinweis	Ansatz 2023	AO-Soll 2023	Vorm.AO-Soll 2023	Verfügbar 2023	Inventar-Nr.
	1	1a	2	3	4	5	6
02301. 42070000	Verbindlichkeiten aus Kreditaufnahmen für Investitionen bei Kreditinstituten	Kreditaufnahmen	0	0,00	0,00	0,00	
02301. 36010000	Sonderposten aus Zuweisungen vom Land	Zuweisungen vom Land	0	0,00	0,00	0,00	
02301. 08400000	Sonstige Betriebsausstattung	Allgemeine Beschaffungen	16.000	0,00	0,00	16.000,00	
02301. 08900000	Geringwertige Vermögensgegenstände der Betriebs- und Geschäftsausstattung	GWG (bis Netto 800 €)	16.000	0,00	0,00	16.000,00	
02301. 02400000	Lizenzen, DV Software	Lizenzen /DV-Software	0	0,00	0,00	0,00	

Erläuterung:

Kto. 089 - Für 2023 Anschaffung von 20 Tablet-PCs mit IKAT für die FFW Fahrzeuge

Kto. 084 - Für 2023 Anschaffung von 2 Rollcontainern für Einsatzmaterial Waldbrände

Maßnahme-Nr.: 02301301 Einhausung Stromaggregat Feuerwehrhaus Lang-Göns

alle Werte in Euro

Ein- und Auszahlungsübersicht	Ansatz 2023	Planwert 2024	Planwert 2025	Planwert 2026	Planwert 2027	Bisher bereitgestellt	Gesamt VE	VE 2024	VE 2025	VE 2026	VE 2027	Gesamt Invest.bedarf
	1	2	3	4	5	6	7	8	9	10	11	12
Einzahlungen	0	0	0	0	0	0,00	0	0	0	0	0	0,00
Auszahlungen	12.000	0	0	0	0	12.000,00	0	0	0	0	0	12.000,00

Investitionsobjekte Gesamt	Ansatz 2023	Planwert 2024	Planwert 2025	Planwert 2026	Planwert 2027	Bisher bereitgestellt	Gesamt VE	VE 2024	VE 2025	VE 2026	VE 2027	Gesamt Invest.bedarf
	1	2	3	4	5	6	7	8	9	10	11	12
02301. 84285100	12.000	0	0	0	0	12.000,00	0	0	0	0	0	12.000,00
.	-12.000	0	0	0	0	-12.000,00	0	0	0	0	0	-12.000,00

Anlagevermögen Bestände	Konto-Bezeichnung	Hinweis	Ansatz 2023	AO-Soll 2023	Vorm.AO-Soll 2023	Verfügbar 2023	Inventar-Nr.
	1	1a	2	3	4	5	6
02301. 09510000	Anlagen im Bau - Hochbau -		12.000	0,00	0,00	12.000,00	

Investitionsplan 2023

Nutzer: 00134 15.12.2022



LANGGÖNS
... mitten in Hessen

Maßnahme-Nr.: 02401101 Vorbeugender Hochwasserschutz - Zuschüsse zu priv. Maßnahmen alle Werte in Euro

Ein- und Auszahlungsübersicht	Ansatz 2023	Planwert 2024	Planwert 2025	Planwert 2026	Planwert 2027	Bisher bereitgestellt	Gesamt VE	VE 2024	VE 2025	VE 2026	VE 2027	Gesamt Invest.bedarf
	1	2	3	4	5	6	7	8	9	10	11	12
Einzahlungen	0	0	0	0	0	-3.077,50	0	0	0	0	0	-3.077,50
Auszahlungen	10.000	10.000	10.000	10.000	0	48.678,64	0	0	0	0	0	78.678,64

Investitionsobjekte Gesamt	Ansatz 2023	Planwert 2024	Planwert 2025	Planwert 2026	Planwert 2027	Bisher bereitgestellt	Gesamt VE	VE 2024	VE 2025	VE 2026	VE 2027	Gesamt Invest.bedarf
	1	2	3	4	5	6	7	8	9	10	11	12
02401. 84081800	10.000	10.000	10.000	10.000	0	48.678,64	0	0	0	0	0	78.678,64
02401. 82692700	0	0	0	0	0	-3.077,50	0	0	0	0	0	-3.077,50
.	-10.000	-10.000	-10.000	-10.000	0	-51.756,14	0	0	0	0	0	-81.756,14

Anlagevermögen Bestände	Konto-Bezeichnung	Hinweis	Ansatz 2023	AO-Soll 2023	Vorm.AO-Soll 2023	Verfügbar 2023	Inventar-Nr.
	1	1a	2	3	4	5	6
02401. 03580000	Geleistete Investitionszuschüsse an übrige Bereiche		10.000	0,00	0,00	10.000,00	
02401. 42070000	Verbindlichkeiten aus Kreditaufnahmen für Investitionen bei Kreditinstituten		0	0,00	0,00	0,00	

Maßnahme-Nr.: 02401901 Katastrophenschutzmaßnahmen alle Werte in Euro

Ein- und Auszahlungsübersicht	Ansatz 2023	Planwert 2024	Planwert 2025	Planwert 2026	Planwert 2027	Bisher bereitgestellt	Gesamt VE	VE 2024	VE 2025	VE 2026	VE 2027	Gesamt Invest.bedarf
	1	2	3	4	5	6	7	8	9	10	11	12
Einzahlungen	250.000	0	0	0	0	400.000,00	0	0	0	0	0	400.000,00
Auszahlungen	250.000	0	0	0	0	431.331,53	0	0	0	0	0	431.331,53

Investitionsobjekte Gesamt	Ansatz 2023	Planwert 2024	Planwert 2025	Planwert 2026	Planwert 2027	Bisher bereitgestellt	Gesamt VE	VE 2024	VE 2025	VE 2026	VE 2027	Gesamt Invest.bedarf
	1	2	3	4	5	6	7	8	9	10	11	12
02401. 84383100	0	0	0	0	0	41.331,53	0	0	0	0	0	41.331,53
02401. 84383100	0	0	0	0	0	0,00	0	0	0	0	0	0,00
02401. 84285100	0	0	0	0	0	60.000,00	0	0	0	0	0	60.000,00
02401. 82692700	250.000	0	0	0	0	340.000,00	0	0	0	0	0	340.000,00
02401. 82081100	0	0	0	0	0	60.000,00	0	0	0	0	0	60.000,00
02401. 84285100	250.000	0	0	0	0	250.000,00	0	0	0	0	0	250.000,00
02401. 84285100	0	0	0	0	0	80.000,00	0	0	0	0	0	80.000,00
.	0	0	0	0	0	-31.331,53	0	0	0	0	0	-31.331,53

Anlagevermögen Bestände	Konto-Bezeichnung	Hinweis	Ansatz 2023	AO-Soll 2023	Vorm.AO-Soll 2023	Verfügbar 2023	Inventar-Nr.
	1	1a	2	3	4	5	6
02401. 08400000	Sonstige Betriebsausstattung	Anschaffung Stromaggregate für dauerhaften Stromausfall	0	0,00	0,00	0,00	
02401. 08400000	Sonstige Betriebsausstattung	Sonstige Maßnahmen Katastrophenschutz	0	0,00	0,00	0,00	
02401. 09510000	Anlagen im Bau - Hochbau -	Pegelstation mit Frühwarnsystem	0	0,00	0,00	0,00	
02401. 42070000	Verbindlichkeiten aus Kreditaufnahmen für Investitionen bei Kreditinstituten		250.000	0,00	0,00	250.000,00	
02401. 36010000	Sonderposten aus Zuweisungen vom Land	Zuschuss Klimaanpassungsmaßnahme	0	0,00	0,00	0,00	
02401. 09510000	Anlagen im Bau - Hochbau -	Frühwarnsystem Sirenen in allen Ortsteilen	250.000	0,00	0,00	250.000,00	
02401. 09510000	Anlagen im Bau - Hochbau -	Hochwasserschutzmauer Kreuzstraße Brunnenplatz	0	0,00	0,00	0,00	

Investitionsplan 2023

Nutzer: 00134 15.12.2022



LANGGÖNS
... mitten in Hessen

Ndkl.

Erläuterung:

Anschaffung von Stromaggregaten pro Jahr ein Ortsteil

Für 2022+2023 geplant:

Ausstattung Ortsteile mit Sirenen zur Frühwarnung (ca. 250.000 €= Auftragsvergabe), Auszahlungen 2023

Frühwarnsystem Pegelstationen (25.000 €) = 100% bezuschusst durch Klimaanpassungsmaßnahme

Maßnahme-Nr.: 04201201 Errichtung von neuen Ortseingangstafeln

alle Werte in Euro

Ein- und Auszahlungsübersicht	Ansatz 2023	Planwert 2024	Planwert 2025	Planwert 2026	Planwert 2027	Bisher bereitgestellt	Gesamt VE	VE 2024	VE 2025	VE 2026	VE 2027	Gesamt Invest.bedarf
	1	2	3	4	5	6	7	8	9	10	11	12
Einzahlungen	0	0	0	0	0	0,00	0	0	0	0	0	0,00
Auszahlungen	0	0	0	0	0	20.000,00	0	0	0	0	0	20.000,00

Investitionsobjekte Gesamt	Ansatz 2023	Planwert 2024	Planwert 2025	Planwert 2026	Planwert 2027	Bisher bereitgestellt	Gesamt VE	VE 2024	VE 2025	VE 2026	VE 2027	Gesamt Invest.bedarf
	1	2	3	4	5	6	7	8	9	10	11	12
04201. 84383100	0	0	0	0	0	20.000,00	0	0	0	0	0	20.000,00
.	0	0	0	0	0	-20.000,00	0	0	0	0	0	-20.000,00

Anlagevermögen Bestände	Konto-Bezeichnung	Hinweis	Ansatz 2023	AO-Soll 2023	Vorm.AO-Soll 2023	Verfügbar 2023.	Inventar-Nr.
	1	1a	2	3	4	5	6
04201. 08400000	Sonstige Betriebsausstattung		0	0,00	0,00	0,00	

Maßnahme-Nr.: 04201202 Errichtung einer Aussichtsplattform in Cleeburg

alle Werte in Euro


Ein- und Auszahlungsübersicht	Ansatz 2023	Planwert 2024	Planwert 2025	Planwert 2026	Planwert 2027	Bisher bereitgestellt	Gesamt VE	VE 2024	VE 2025	VE 2026	VE 2027	Gesamt Invest.bedarf
	1	2	3	4	5	6	7	8	9	10	11	12
Einzahlungen	0	0	0	0	0	15.000,00	0	0	0	0	0	15.000,00
Auszahlungen	0	0	0	0	0	30.000,00	0	0	0	0	0	30.000,00

Investitionsobjekte Gesamt	Ansatz 2023	Planwert 2024	Planwert 2025	Planwert 2026	Planwert 2027	Bisher bereitgestellt	Gesamt VE	VE 2024	VE 2025	VE 2026	VE 2027	Gesamt Invest.bedarf
	1	2	3	4	5	6	7	8	9	10	11	12
04201. 84285100	0	0	0	0	0	30.000,00	0	0	0	0	0	30.000,00
04201. 82081100	0	0	0	0	0	15.000,00	0	0	0	0	0	15.000,00
.	0	0	0	0	0	-15.000,00	0	0	0	0	0	-15.000,00

Anlagevermögen Bestände	Konto-Bezeichnung	Hinweis	Ansatz 2023	AO-Soll 2023	Vorm.AO-Soll 2023	Verfügbar 2023.	Inventar-Nr.
	1	1a	2	3	4	5	6
04201. 09510000	Anlagen im Bau - Hochbau -		0	0,00	0,00	0,00	
04201. 36010000	Sonderposten aus Zuweisungen vom Land		0	0,00	0,00	0,00	

Investitionsplan 2023

Nutzer: 00134 15.12.2022



LANGGÖNS
... mitten in Hessen

Maßnahme-Nr.: 04201203 Mittel der Ortsbeiräte in allen Ortsteilen

alle Werte in Euro

Ein- und Auszahlungsübersicht	Ansatz 2023	Planwert 2024	Planwert 2025	Planwert 2026	Planwert 2027	Bisher bereitgestellt	Gesamt VE	VE 2024	VE 2025	VE 2026	VE 2027	Gesamt Invest.bedarf
	1	2	3	4	5	6	7	8	9	10	11	12
Einzahlungen	0	0	0	0	0	0,00	0	0	0	0	0	0,00
Auszahlungen	17.500	0	0	0	0	35.000,00	0	0	0	0	0	35.000,00

Investitionsobjekte Gesamt	Ansatz 2023	Planwert 2024	Planwert 2025	Planwert 2026	Planwert 2027	Bisher bereitgestellt	Gesamt VE	VE 2024	VE 2025	VE 2026	VE 2027	Gesamt Invest.bedarf
	1	2	3	4	5	6	7	8	9	10	11	12
04201. 84383100	17.500	0	0	0	0	35.000,00	0	0	0	0	0	35.000,00
.	-17.500	0	0	0	0	-35.000,00	0	0	0	0	0	-35.000,00

Anlagevermögen Bestände	Konto-Bezeichnung	Hinweis	Ansatz 2023	AO-Soll 2023	Vorm.AO-Soll 2023	Verfügbar 2023	Inventar-Nr.
	1	1a	2	3	4	5	6
04201. 08400000	Sonstige Betriebsausstattung		17.500	0,00	0,00	17.500,00	

Erläuterung:

Gemäß Beschlussempfehlung des HFGA vom 29.11.2021 sollen die Ortsbeiratsmittel nicht mehr im Ergebnishaushalt, sondern investiv geplant werden, da es sich in der Regel um Anschaffungen oder Baumaßnahmen handelt. Die Mittel von 17.500 € setzen sich aus Mitteln für den Ortsbeirat Lang-Göns 5.000 € sowie allen weiteren Ortsteilen in Höhe von 2.500 € zusammen.

Da es in der Regel erst unterjährig entschieden wird, welche Maßnahmen durchgeführt werden, wird der Ansatz für alle Produktbereiche des Haushaltsplanes für deckungsfähig erklärt.

Maßnahme-Nr.: 04201204 Umsetzung von Kleinprojekten aus IKEK ohne IKEK-Förderung

alle Werte in Euro

Ein- und Auszahlungsübersicht	Ansatz 2023	Planwert 2024	Planwert 2025	Planwert 2026	Planwert 2027	Bisher bereitgestellt	Gesamt VE	VE 2024	VE 2025	VE 2026	VE 2027	Gesamt Invest.bedarf
	1	2	3	4	5	6	7	8	9	10	11	12
Einzahlungen	0	0	0	0	0	50.000,00	0	0	0	0	0	50.000,00
Auszahlungen	0	0	0	0	0	50.000,00	0	0	0	0	0	50.000,00

Investitionsobjekte Gesamt	Ansatz 2023	Planwert 2024	Planwert 2025	Planwert 2026	Planwert 2027	Bisher bereitgestellt	Gesamt VE	VE 2024	VE 2025	VE 2026	VE 2027	Gesamt Invest.bedarf
	1	2	3	4	5	6	7	8	9	10	11	12
04201. 82692700	0	0	0	0	0	50.000,00	0	0	0	0	0	50.000,00
04201. 84285200	0	0	0	0	0	50.000,00	0	0	0	0	0	50.000,00
.	0	0	0	0	0	0,00	0	0	0	0	0	0,00

Anlagevermögen Bestände	Konto-Bezeichnung	Hinweis	Ansatz 2023	AO-Soll 2023	Vorm.AO-Soll 2023	Verfügbar 2023	Inventar-Nr.
	1	1a	2	3	4	5	6
04201. 42070000	Verbindlichkeiten aus Kreditaufnahmen für Investitionen bei Kreditinstituten		0	0,00	0,00	0,00	
04201. 09520000	Anlagen im Bau Tiefbau		0	0,00	0,00	0,00	

Erläuterung:

Gemäß Beschlussempfehlung des HFGA vom 29.11.2021 soll hier ein Ansatz geschaffen werden für Projekte, die aus den Beratungen im Rahmen des IKEK-Verfahrens entstanden sind, für die aber keine Fördermöglichkeit aus dem IKEK besteht.

Investitionsplan 2023

Nutzer: 00134 15.12.2022



LANGGÖNS
... mitten in Hessen

Maßnahme-Nr.: 04201301 IKEK - Entwicklung des Geländes um das ehemalige Feuerwehrhaus Lang-Göns alle Werte in Euro

Ein- und Auszahlungsübersicht	Ansatz 2023	Planwert 2024	Planwert 2025	Planwert 2026	Planwert 2027	Bisher bereitgestellt	Gesamt VE	VE 2024	VE 2025	VE 2026	VE 2027	Gesamt Invest.bedarf
	1	2	3	4	5	6	7	8	9	10	11	12
Einzahlungen	15.000	480.000	360.000	360.000	0	15.000,00	0	0	0	0	0	1.215.000,00
Auszahlungen	25.000	800.000	600.000	600.000	0	25.000,00	2.000.000	800.000	600.000	600.000	0	2.025.000,00

Investitionsobjekte Gesamt	Ansatz 2023	Planwert 2024	Planwert 2025	Planwert 2026	Planwert 2027	Bisher bereitgestellt	Gesamt VE	VE 2024	VE 2025	VE 2026	VE 2027	Gesamt Invest.bedarf
	1	2	3	4	5	6	7	8	9	10	11	12
04201. 82081100	15.000	480.000	360.000	360.000	0	15.000,00	0	0	0	0	0	1.215.000,00
04201. 82692700	0	0	0	0	0	0,00	0	0	0	0	0	0,00
04201. 84285100	25.000	800.000	600.000	600.000	0	25.000,00	2.000.000	800.000	600.000	600.000	0	2.025.000,00
.	-10.000	-320.000	-240.000	-240.000	0	-10.000,00	-2.000.000	-800.000	-600.000	-600.000	0	-810.000,00

Anlagevermögen Bestände	Konto-Bezeichnung	Hinweis	Ansatz 2023	AO-Soll 2023	Vorm.AO-Soll 2023	Verfügbar 2023.	Inventar-Nr.
	1	1a	2	3	4	5	6
04201. 36010000	Sonderposten aus Zuweisungen vom Land	Zuschuss Dorfentwicklung	15.000	0,00	0,00	15.000,00	
04201. 42070000	Verbindlichkeiten aus Kreditaufnahmen für Investitionen bei Kreditinstituten		0	0,00	0,00	0,00	
04201. 09510000	Anlagen im Bau - Hochbau		25.000	0,00	0,00	25.000,00	

Maßnahme-Nr.: 04201302 IKEK - Entwicklung Teffpunkt Espa ehem. FFW alle Werte in Euro

Ein- und Auszahlungsübersicht	Ansatz 2023	Planwert 2024	Planwert 2025	Planwert 2026	Planwert 2027	Bisher bereitgestellt	Gesamt VE	VE 2024	VE 2025	VE 2026	VE 2027	Gesamt Invest.bedarf
	1	2	3	4	5	6	7	8	9	10	11	12
Einzahlungen	6.000	150.000	0	0	0	6.000,00	0	0	0	0	0	156.000,00
Auszahlungen	10.000	250.000	0	0	0	10.000,00	250.000	250.000	0	0	0	260.000,00

Investitionsobjekte Gesamt	Ansatz 2023	Planwert 2024	Planwert 2025	Planwert 2026	Planwert 2027	Bisher bereitgestellt	Gesamt VE	VE 2024	VE 2025	VE 2026	VE 2027	Gesamt Invest.bedarf
	1	2	3	4	5	6	7	8	9	10	11	12
04201. 82081100	6.000	150.000	0	0	0	6.000,00	0	0	0	0	0	156.000,00
04201. 82692700	0	0	0	0	0	0,00	0	0	0	0	0	0,00
04201. 84285100	10.000	250.000	0	0	0	10.000,00	250.000	250.000	0	0	0	260.000,00
.	-4.000	-100.000	0	0	0	-4.000,00	-250.000	-250.000	0	0	0	-104.000,00


Anlagevermögen Bestände	Konto-Bezeichnung	Hinweis	Ansatz 2023	AO-Soll 2023	Vorm.AO-Soll 2023	Verfügbar 2023.	Inventar-Nr.
	1	1a	2	3	4	5	6
04201. 36010000	Sonderposten aus Zuweisungen vom Land	Zuschuss Dorfentwicklung	6.000	0,00	0,00	6.000,00	
04201. 42070000	Verbindlichkeiten aus Kreditaufnahmen für Investitionen bei Kreditinstituten		0	0,00	0,00	0,00	
04201. 09610000	Infrastrukturvermögen im Bau Hochbau		10.000	0,00	0,00	10.000,00	

Maßnahme-Nr.: 04201303 IKEK - Entwicklung Teffpunkt Kirchgasse Niederkleen alle Werte in Euro

Ein- und Auszahlungsübersicht	Ansatz 2023	Planwert 2024	Planwert 2025	Planwert 2026	Planwert 2027	Bisher bereitgestellt	Gesamt VE	VE 2024	VE 2025	VE 2026	VE 2027	Gesamt Invest.bedarf
	1	2	3	4	5	6	7	8	9	10	11	12
Einzahlungen	0	15.000	72.000	0	0	0,00	0	0	0	0	0	87.000,00
Auszahlungen	0	25.000	120.000	0	0	0,00	145.000	25.000	120.000	0	0	145.000,00

Investitionsplan 2023

Nutzer: 00134 15.12.2022



LANGGÖNS
... mitten in Hessen

Investitionsobjekte Gesamt	Ansatz 2023	Planwert 2024	Planwert 2025	Planwert 2026	Planwert 2027	Bisher bereit- gestellt	Gesamt VE	VE 2024	VE 2025	VE 2026	VE 2027	Gesamt In- vest.bedarf
	1	2	3	4	5	6	7	8	9	10	11	12
04201. 82081100	0	15.000	72.000	0	0	0,00	0	0	0	0	0	87.000,00
04201. 82692700	0	0	0	0	0	0,00	0	0	0	0	0	0,00
04201. 84285100	0	25.000	120.000	0	0	0,00	145.000	25.000	120.000	0	0	145.000,00
.	0	-10.000	-48.000	0	0	0,00	-145.000	-25.000	-120.000	0	0	-58.000,00

Anlagevermögen Bestände	Konto-Bezeichnung	Hinweis	Ansatz 2023	AO-Soll 2023	Vorm.AO- Soll 2023	Verfügbar 2023.	Inventar-Nr.
	1	1a	2	3	4	5	6
04201. 36010000	Sonderposten aus Zuweisungen vom Land	Zuschuss Dorfentwicklung	0	0,00	0,00	0,00	
04201. 42070000	Verbindlichkeiten aus Kreditaufnahmen für Investitionen bei Kreditinstituten		0	0,00	0,00	0,00	
04201. 09610000	Infrastrukturvermögen im Bau Hochbau		0	0,00	0,00	0,00	

Maßnahme-Nr.: 04201304 IKEK - Umbau "Glashaus" Dornholzhausen als Bürgertreff

alle Werte in Euro

Ein- und Auszahlungsübersicht	Ansatz 2023	Planwert 2024	Planwert 2025	Planwert 2026	Planwert 2027	Bisher bereit- gestellt	Gesamt VE	VE 2024	VE 2025	VE 2026	VE 2027	Gesamt In- vest.bedarf
	1	2	3	4	5	6	7	8	9	10	11	12
Einzahlungen	0	15.000	0	0	0	0,00	0	0	0	0	0	15.000,00
Auszahlungen	0	25.000	0	0	0	0,00	25.000	25.000	0	0	0	25.000,00

Investitionsobjekte Gesamt	Ansatz 2023	Planwert 2024	Planwert 2025	Planwert 2026	Planwert 2027	Bisher bereit- gestellt	Gesamt VE	VE 2024	VE 2025	VE 2026	VE 2027	Gesamt In- vest.bedarf
	1	2	3	4	5	6	7	8	9	10	11	12
04201. 82081100	0	15.000	0	0	0	0,00	0	0	0	0	0	15.000,00
04201. 82692700	0	0	0	0	0	0,00	0	0	0	0	0	0,00
04201. 84285100	0	25.000	0	0	0	0,00	25.000	25.000	0	0	0	25.000,00
.	0	-10.000	0	0	0	0,00	-25.000	-25.000	0	0	0	-10.000,00

Anlagevermögen Bestände	Konto-Bezeichnung	Hinweis	Ansatz 2023	AO-Soll 2023	Vorm.AO- Soll 2023	Verfügbar 2023.	Inventar-Nr.
	1	1a	2	3	4	5	6
04201. 36010000	Sonderposten aus Zuweisungen vom Land	Zuschuss Dorfentwicklung	0	0,00	0,00	0,00	
04201. 42070000	Verbindlichkeiten aus Kreditaufnahmen für Investitionen bei Kreditinstituten		0	0,00	0,00	0,00	
04201. 09610000	Infrastrukturvermögen im Bau Hochbau		0	0,00	0,00	0,00	

Maßnahme-Nr.: 04201305 IKEK- "Feierabendtreff" am Steinbruch Dornholzhausen


alle Werte in Euro

Ein- und Auszahlungsübersicht	Ansatz 2023	Planwert 2024	Planwert 2025	Planwert 2026	Planwert 2027	Bisher bereit- gestellt	Gesamt VE	VE 2024	VE 2025	VE 2026	VE 2027	Gesamt In- vest.bedarf
	1	2	3	4	5	6	7	8	9	10	11	12
Einzahlungen	0	0	13.500	13.500	0	0,00	0	0	0	0	0	27.000,00
Auszahlungen	0	0	22.500	22.500	0	0,00	0	0	0	0	0	45.000,00

Investitionsobjekte Gesamt	Ansatz 2023	Planwert 2024	Planwert 2025	Planwert 2026	Planwert 2027	Bisher bereit- gestellt	Gesamt VE	VE 2024	VE 2025	VE 2026	VE 2027	Gesamt In- vest.bedarf
	1	2	3	4	5	6	7	8	9	10	11	12
04201. 82081100	0	0	13.500	13.500	0	0,00	0	0	0	0	0	27.000,00
04201. 82692700	0	0	0	0	0	0,00	0	0	0	0	0	0,00
04201. 84285100	0	0	22.500	22.500	0	0,00	0	0	0	0	0	45.000,00
.	0	0	-9.000	-9.000	0	0,00	0	0	0	0	0	-18.000,00

Investitionsplan 2023

Nutzer: 00134 15.12.2022



LANGGÖNS
... mitten in Hessen

<u>Anlagevermögen Bestände</u>	Konto-Bezeichnung	Hinweis	Ansatz 2023	AO-Soll 2023	Vorm.AO-Soll 2023	Verfügbar 2023	Inventar-Nr.
	1	1a	2	3	4	5	6
04201. 36010000	Sonderposten aus Zuweisungen vom Land	Zuschuss Dorfentwicklung	0	0,00	0,00	0,00	
04201. 42070000	Verbindlichkeiten aus Kreditaufnahmen für Investitionen bei Kreditinstituten		0	0,00	0,00	0,00	
04201. 09610000	Infrastrukturvermögen im Bau Hochbau		0	0,00	0,00	0,00	

Maßnahme-Nr.: 04201306 IKEK- Oberkleener "Bürgerpark"

alle Werte in Euro

<u>Ein- und Auszahlungsübersicht</u>	Ansatz 2023	Planwert 2024	Planwert 2025	Planwert 2026	Planwert 2027	Bisher bereitgestellt	Gesamt VE	VE 2024	VE 2025	VE 2026	VE 2027	Gesamt Invest.bedarf
	1	2	3	4	5	6	7	8	9	10	11	12
Einzahlungen	0	0	42.000	0	0	0,00	0	0	0	0	0	42.000,00
Auszahlungen	0	0	70.000	0	0	0,00	0	0	0	0	0	70.000,00

<u>Investitionsobjekte Gesamt</u>	Ansatz 2023	Planwert 2024	Planwert 2025	Planwert 2026	Planwert 2027	Bisher bereitgestellt	Gesamt VE	VE 2024	VE 2025	VE 2026	VE 2027	Gesamt Invest.bedarf
	1	2	3	4	5	6	7	8	9	10	11	12
04201. 82081100	0	0	42.000	0	0	0,00	0	0	0	0	0	42.000,00
04201. 82692700	0	0	0	0	0	0,00	0	0	0	0	0	0,00
04201. 84285100	0	0	70.000	0	0	0,00	0	0	0	0	0	70.000,00
.	0	0	-28.000	0	0	0,00	0	0	0	0	0	-28.000,00

<u>Anlagevermögen Bestände</u>	Konto-Bezeichnung	Hinweis	Ansatz 2023	AO-Soll 2023	Vorm.AO-Soll 2023	Verfügbar 2023	Inventar-Nr.
	1	1a	2	3	4	5	6
04201. 36010000	Sonderposten aus Zuweisungen vom Land	Zuschuss Dorfentwicklung	0	0,00	0,00	0,00	
04201. 42070000	Verbindlichkeiten aus Kreditaufnahmen für Investitionen bei Kreditinstituten		0	0,00	0,00	0,00	
04201. 09610000	Infrastrukturvermögen im Bau Hochbau		0	0,00	0,00	0,00	

Maßnahme-Nr.: 04201307 IKEK- "Bürgergarten" Dornholzhausen

alle Werte in Euro


<u>Ein- und Auszahlungsübersicht</u>	Ansatz 2023	Planwert 2024	Planwert 2025	Planwert 2026	Planwert 2027	Bisher bereitgestellt	Gesamt VE	VE 2024	VE 2025	VE 2026	VE 2027	Gesamt Invest.bedarf
	1	2	3	4	5	6	7	8	9	10	11	12
Einzahlungen	0	0	0	60.000	0	0,00	0	0	0	0	0	60.000,00
Auszahlungen	0	0	0	100.000	0	0,00	0	0	0	0	0	100.000,00

<u>Investitionsobjekte Gesamt</u>	Ansatz 2023	Planwert 2024	Planwert 2025	Planwert 2026	Planwert 2027	Bisher bereitgestellt	Gesamt VE	VE 2024	VE 2025	VE 2026	VE 2027	Gesamt Invest.bedarf
	1	2	3	4	5	6	7	8	9	10	11	12
04201. 82081100	0	0	0	60.000	0	0,00	0	0	0	0	0	60.000,00
04201. 82692700	0	0	0	0	0	0,00	0	0	0	0	0	0,00
04201. 84285100	0	0	0	100.000	0	0,00	0	0	0	0	0	100.000,00
.	0	0	0	-40.000	0	0,00	0	0	0	0	0	-40.000,00

<u>Anlagevermögen Bestände</u>	Konto-Bezeichnung	Hinweis	Ansatz 2023	AO-Soll 2023	Vorm.AO-Soll 2023	Verfügbar 2023	Inventar-Nr.
	1	1a	2	3	4	5	6
04201. 36010000	Sonderposten aus Zuweisungen vom Land	Zuschuss Dorfentwicklung	0	0,00	0,00	0,00	
04201. 42070000	Verbindlichkeiten aus Kreditaufnahmen für Investitionen bei Kreditinstituten		0	0,00	0,00	0,00	
04201. 09610000	Infrastrukturvermögen im Bau Hochbau		0	0,00	0,00	0,00	

Investitionsplan 2023

Nutzer: 00134 15.12.2022



LANGGÖNS
... mitten in Hessen

Maßnahme-Nr.: 04201308 IKEK- Entwicklung Bereich Obere/Untere Pforte CB alle Werte in Euro

Ein- und Auszahlungsübersicht	Ansatz 2023	Planwert 2024	Planwert 2025	Planwert 2026	Planwert 2027	Bisher bereitgestellt	Gesamt VE	VE 2024	VE 2025	VE 2026	VE 2027	Gesamt Invest.bedarf
	1	2	3	4	5	6	7	8	9	10	11	12
Einzahlungen	0	0	0	33.000	0	0,00	0	0	0	0	0	33.000,00
Auszahlungen	0	0	0	55.000	0	0,00	0	0	0	0	0	55.000,00

Investitionsobjekte Gesamt	Ansatz 2023	Planwert 2024	Planwert 2025	Planwert 2026	Planwert 2027	Bisher bereitgestellt	Gesamt VE	VE 2024	VE 2025	VE 2026	VE 2027	Gesamt Invest.bedarf
	1	2	3	4	5	6	7	8	9	10	11	12
04201. 82081100	0	0	0	33.000	0	0,00	0	0	0	0	0	33.000,00
04201. 82692700	0	0	0	0	0	0,00	0	0	0	0	0	0,00
04201. 84285100	0	0	0	55.000	0	0,00	0	0	0	0	0	55.000,00
.	0	0	0	-22.000	0	0,00	0	0	0	0	0	-22.000,00

Anlagevermögen Bestände	Konto-Bezeichnung	Hinweis	Ansatz 2023	AO-Soll 2023	Vorm.AO-Soll 2023	Verfügbar 2023.	Inventar-Nr.
	1	1a	2	3	4	5	6
04201. 36010000	Sonderposten aus Zuweisungen vom Land	Zuschuss Dorfentwicklung	0	0,00	0,00	0,00	
04201. 42070000	Verbindlichkeiten aus Kreditaufnahmen für Investitionen bei Kreditinstituten		0	0,00	0,00	0,00	
04201. 09610000	Infrastrukturvermögen im Bau Hochbau		0	0,00	0,00	0,00	

Maßnahme-Nr.: 04201309 Herstellung einer planierten Fläche (ca. 160 m²) auf dem Festplatz in Niederkleen (Material) alle Werte in Euro

Ein- und Auszahlungsübersicht	Ansatz 2023	Planwert 2024	Planwert 2025	Planwert 2026	Planwert 2027	Bisher bereitgestellt	Gesamt VE	VE 2024	VE 2025	VE 2026	VE 2027	Gesamt Invest.bedarf
	1	2	3	4	5	6	7	8	9	10	11	12
Einzahlungen	0	0	0	0	0	0,00	0	0	0	0	0	0,00
Auszahlungen	10.000	0	0	0	0	10.000,00	0	0	0	0	0	10.000,00

Investitionsobjekte Gesamt	Ansatz 2023	Planwert 2024	Planwert 2025	Planwert 2026	Planwert 2027	Bisher bereitgestellt	Gesamt VE	VE 2024	VE 2025	VE 2026	VE 2027	Gesamt Invest.bedarf
	1	2	3	4	5	6	7	8	9	10	11	12
04201. 84285200	10.000	0	0	0	0	10.000,00	0	0	0	0	0	10.000,00
.	-10.000	0	0	0	0	-10.000,00	0	0	0	0	0	-10.000,00

Anlagevermögen Bestände	Konto-Bezeichnung	Hinweis	Ansatz 2023	AO-Soll 2023	Vorm.AO-Soll 2023	Verfügbar 2023.	Inventar-Nr.
	1	1a	2	3	4	5	6
04201. 09620000	Infrastrukturvermögen im Bau Tiefbau		10.000	0,00	0,00	10.000,00	

Maßnahme-Nr.: 04201310 Herrichtung eines Veranstaltungsortes in Espa alle Werte in Euro

Ein- und Auszahlungsübersicht	Ansatz 2023	Planwert 2024	Planwert 2025	Planwert 2026	Planwert 2027	Bisher bereitgestellt	Gesamt VE	VE 2024	VE 2025	VE 2026	VE 2027	Gesamt Invest.bedarf
	1	2	3	4	5	6	7	8	9	10	11	12
Einzahlungen	0	0	0	0	0	0,00	0	0	0	0	0	0,00
Auszahlungen	15.000	0	0	0	0	15.000,00	0	0	0	0	0	15.000,00

Investitionsobjekte Gesamt	Ansatz 2023	Planwert 2024	Planwert 2025	Planwert 2026	Planwert 2027	Bisher bereitgestellt	Gesamt VE	VE 2024	VE 2025	VE 2026	VE 2027	Gesamt Invest.bedarf
	1	2	3	4	5	6	7	8	9	10	11	12
04201. 84285200	15.000	0	0	0	0	15.000,00	0	0	0	0	0	15.000,00

Investitionsplan 2023

Nutzer: 00134 15.12.2022



LANGGÖNS
... mitten in Hessen

-	-15.000	0	0	0	0	-15.000,00	0	0	0	0	0	-15.000,00
---	---------	---	---	---	---	------------	---	---	---	---	---	------------

Anlagevermögen Bestände	Konto-Bezeichnung	Hinweis	Ansatz 2023	AO-Soll 2023	Vorm.AO-Soll 2023	Verfügbar 2023.	Inventar-Nr.
	1	1a	2	3	4	5	6
04201. 09620000	Infrastrukturvermögen im Bau Tiefbau		15.000	0,00	0,00	15.000,00	

Maßnahme-Nr.: 06300301 Neubau Kitas in der Gemeinde Langgöns alle Werte in Euro

Ein- und Auszahlungsübersicht	Ansatz 2023	Planwert 2024	Planwert 2025	Planwert 2026	Planwert 2027	Bisher bereitgestellt	Gesamt VE	VE 2024	VE 2025	VE 2026	VE 2027	Gesamt Invest.bedarf
	1	2	3	4	5	6	7	8	9	10	11	12
Einzahlungen	0	0	0	0	0	0,00	0	0	0	0	0	0,00
Auszahlungen	30.000	0	0	0	0	30.000,00	0	0	0	0	0	30.000,00

Investitionsobjekte Gesamt	Ansatz 2023	Planwert 2024	Planwert 2025	Planwert 2026	Planwert 2027	Bisher bereitgestellt	Gesamt VE	VE 2024	VE 2025	VE 2026	VE 2027	Gesamt Invest.bedarf
	1	2	3	4	5	6	7	8	9	10	11	12
06300. 84285100	30.000	0	0	0	0	30.000,00	0	0	0	0	0	30.000,00
.	-30.000	0	0	0	0	-30.000,00	0	0	0	0	0	-30.000,00

Anlagevermögen Bestände	Konto-Bezeichnung	Hinweis	Ansatz 2023	AO-Soll 2023	Vorm.AO-Soll 2023	Verfügbar 2023.	Inventar-Nr.
	1	1a	2	3	4	5	6
06300. 09510000	Anlagen im Bau - Hochbau -	Konzeptplanungen	30.000	0,00	0,00	30.000,00	

Maßnahme-Nr.: 06300302 Brandschutzgerechter Umbau Spatzennest zur Kinderbetreuung alle Werte in Euro

Ein- und Auszahlungsübersicht	Ansatz 2023	Planwert 2024	Planwert 2025	Planwert 2026	Planwert 2027	Bisher bereitgestellt	Gesamt VE	VE 2024	VE 2025	VE 2026	VE 2027	Gesamt Invest.bedarf
	1	2	3	4	5	6	7	8	9	10	11	12
Einzahlungen	60.000	0	0	0	0	60.000,00	0	0	0	0	0	60.000,00
Auszahlungen	60.000	0	0	0	0	60.000,00	0	0	0	0	0	60.000,00

Investitionsobjekte Gesamt	Ansatz 2023	Planwert 2024	Planwert 2025	Planwert 2026	Planwert 2027	Bisher bereitgestellt	Gesamt VE	VE 2024	VE 2025	VE 2026	VE 2027	Gesamt Invest.bedarf
	1	2	3	4	5	6	7	8	9	10	11	12
06300. 82692700	60.000	0	0	0	0	60.000,00	0	0	0	0	0	60.000,00
06300. 84285100	60.000	0	0	0	0	60.000,00	0	0	0	0	0	60.000,00
.	0	0	0	0	0	0,00	0	0	0	0	0	0,00


Anlagevermögen Bestände	Konto-Bezeichnung	Hinweis	Ansatz 2023	AO-Soll 2023	Vorm.AO-Soll 2023	Verfügbar 2023.	Inventar-Nr.
	1	1a	2	3	4	5	6
06300. 42070000	Verbindlichkeiten aus Kreditaufnahmen für Investitionen bei Kreditinstituten		60.000	0,00	0,00	60.000,00	
06300. 09510000	Anlagen im Bau - Hochbau -		60.000	0,00	0,00	60.000,00	

Maßnahme-Nr.: 06303101 IKEK- Teilumbau Paul-Schneider-Heim zu Kita-Räumen alle Werte in Euro

Ein- und Auszahlungsübersicht	Ansatz 2023	Planwert 2024	Planwert 2025	Planwert 2026	Planwert 2027	Bisher bereitgestellt	Gesamt VE	VE 2024	VE 2025	VE 2026	VE 2027	Gesamt Invest.bedarf
	1	2	3	4	5	6	7	8	9	10	11	12
Einzahlungen	250.000	156.000	156.000	0	0	275.500,00	0	0	0	0	0	587.500,00
Auszahlungen	250.000	260.000	260.000	0	0	320.000,00	520.000	260.000	260.000	0	0	840.000,00

Investitionsplan 2023

Nutzer: 00134 15.12.2022



LANGGÖNS
... mitten in Hessen

Investitionsobjekte Gesamt	Ansatz 2023	Planwert 2024	Planwert 2025	Planwert 2026	Planwert 2027	Bisher bereit- gestellt	Gesamt VE	VE 2024	VE 2025	VE 2026	VE 2027	Gesamt In- vest.bedarf
	1	2	3	4	5	6	7	8	9	10	11	12
06303. 84285100	0	0	0	0	0	70.000,00	0	0	0	0	0	70.000,00
06303. 84081800	0	0	0	0	0	0,00	0	0	0	0	0	0,00
06303. 82081100	0	0	0	0	0	20.000,00	0	0	0	0	0	20.000,00
06303. 82081700	0	0	0	0	0	5.500,00	0	0	0	0	0	5.500,00
06308. 84383200	0	0	0	0	0	0,00	0	0	0	0	0	0,00
06308. 82081100	90.000	156.000	156.000	0	0	90.000,00	0	0	0	0	0	402.000,00
06308. 82692700	160.000	0	0	0	0	160.000,00	0	0	0	0	0	160.000,00
06308. 84285100	250.000	260.000	260.000	0	0	250.000,00	520.000	260.000	260.000	0	0	770.000,00
06308. 84383100	0	0	0	0	0	0,00	0	0	0	0	0	0,00
.	0	-104.000	-104.000	0	0	-44.500,00	-520.000	-260.000	-260.000	0	0	-252.500,00

Anlagevermögen Bestände	Konto-Bezeichnung	Hinweis	Ansatz 2023	AO-Soll 2023	Vorm.AO- Soll 2023	Verfügbar 2023	Inventar-Nr.
	1	1a	2	3	4	5	6
06303. 09610000	Infrastrukturvermögen im Bau Hochbau		0	0,00	0,00	0,00	
06303. 03580000	Geleistete Investitionszuschüsse für Umbau Paul-Schneider-Heim Kita-Räume		0	0,00	0,00	0,00	
06303. 36010000	Sonderposten aus Zuweisungen vom Land		0	0,00	0,00	0,00	
06303. 36170000	Sonderposten aus Zuschüssen von privaten Unternehmen		0	0,00	0,00	0,00	
06308. 08900000	Geringwertige Vermögensgegenstände der Betriebs- und Geschäftsausstattung		0	0,00	0,00	0,00	
06308. 36010000	Sonderposten aus Zuweisungen vom Land	Zuschuss Dorfentwicklung	90.000	0,00	0,00	90.000,00	
06308. 42070000	Verbindlichkeiten aus Kreditaufnahmen für Investitionen bei Kreditinstituten		160.000	0,00	0,00	160.000,00	
06308. 09510000	Anlagen im Bau - Hochbau -		250.000	0,00	0,00	250.000,00	
06308. 08400000	Sonstige Betriebsausstattung		0	0,00	0,00	0,00	

Maßnahme-Nr.: 06304201 Neugestaltung Außengelände Kita Niederkleen

alle Werte in Euro


Ein- und Auszahlungsübersicht	Ansatz 2023	Planwert 2024	Planwert 2025	Planwert 2026	Planwert 2027	Bisher bereit- gestellt	Gesamt VE	VE 2024	VE 2025	VE 2026	VE 2027	Gesamt In- vest.bedarf
	1	2	3	4	5	6	7	8	9	10	11	12
Einzahlungen	0	0	0	0	0	100.000,00	0	0	0	0	0	100.000,00
Auszahlungen	0	0	0	0	0	100.000,00	0	0	0	0	0	100.000,00

Investitionsobjekte Gesamt	Ansatz 2023	Planwert 2024	Planwert 2025	Planwert 2026	Planwert 2027	Bisher bereit- gestellt	Gesamt VE	VE 2024	VE 2025	VE 2026	VE 2027	Gesamt In- vest.bedarf
	1	2	3	4	5	6	7	8	9	10	11	12
06304. 84285100	0	0	0	0	0	100.000,00	0	0	0	0	0	100.000,00
06304. 82692700	0	0	0	0	0	100.000,00	0	0	0	0	0	100.000,00
.	0	0	0	0	0	0,00	0	0	0	0	0	0,00

Anlagevermögen Bestände	Konto-Bezeichnung	Hinweis	Ansatz 2023	AO-Soll 2023	Vorm.AO- Soll 2023	Verfügbar 2023	Inventar-Nr.
	1	1a	2	3	4	5	6
06304. 09510000	Anlagen im Bau - Hochbau -		0	0,00	0,00	0,00	
06304. 42070000	Verbindlichkeiten aus Kreditaufnahmen für Investitionen bei Kreditinstituten		0	0,00	0,00	0,00	

Investitionsplan 2023

Nutzer: 00134 15.12.2022



LANGGÖNS
... mitten in Hessen

Maßnahme-Nr.: 06306301 Teilumbau Kita Cleeburg für 2. Gruppe

alle Werte in Euro

Ein- und Auszahlungsübersicht	Ansatz 2023	Planwert 2024	Planwert 2025	Planwert 2026	Planwert 2027	Bisher bereitgestellt	Gesamt VE	VE 2024	VE 2025	VE 2026	VE 2027	Gesamt Invest.bedarf
	1	2	3	4	5	6	7	8	9	10	11	12
Einzahlungen	0	0	0	0	0	0,00	0	0	0	0	0	0,00
Auszahlungen	60.000	0	0	0	0	60.000,00	0	0	0	0	0	60.000,00

Investitionsobjekte Gesamt	Ansatz 2023	Planwert 2024	Planwert 2025	Planwert 2026	Planwert 2027	Bisher bereitgestellt	Gesamt VE	VE 2024	VE 2025	VE 2026	VE 2027	Gesamt Invest.bedarf
	1	2	3	4	5	6	7	8	9	10	11	12
06306. 82692700	0	0	0	0	0	0,00	0	0	0	0	0	0,00
06306. 84285100	35.000	0	0	0	0	35.000,00	0	0	0	0	0	35.000,00
06306. 84383100	25.000	0	0	0	0	25.000,00	0	0	0	0	0	25.000,00
06306. 84383200	0	0	0	0	0	0,00	0	0	0	0	0	0,00
.	-60.000	0	0	0	0	-60.000,00	0	0	0	0	0	-60.000,00

Anlagevermögen Bestände	Konto-Bezeichnung	Hinweis	Ansatz 2023	AO-Soll 2023	Vorm.AO-Soll 2023	Verfügbar 2023.	Inventar-Nr.
	1	1a	2	3	4	5	6
06306. 42070000	Verbindlichkeiten aus Kreditaufnahmen für Investitionen bei Kreditinstituten		0	0,00	0,00	0,00	
06306. 09510000	Anlagen im Bau - Hochbau -		35.000	0,00	0,00	35.000,00	
06306. 08400000	Sonstige Betriebsausstattung		25.000	0,00	0,00	25.000,00	
06306. 08900000	Geringwertige Vermögensgegenstände der Betriebs- und Geschäftsausstattung		0	0,00	0,00	0,00	

Maßnahme-Nr.: 06501201 IKEK - Jugendfreizeitgelände Lochermühlsweg Pumptrackstrecke und Sportkäfig im Ortsteil Lang-Göns

alle Werte in Euro


Ein- und Auszahlungsübersicht	Ansatz 2023	Planwert 2024	Planwert 2025	Planwert 2026	Planwert 2027	Bisher bereitgestellt	Gesamt VE	VE 2024	VE 2025	VE 2026	VE 2027	Gesamt Invest.bedarf
	1	2	3	4	5	6	7	8	9	10	11	12
Einzahlungen	362.000	0	0	0	0	432.000,00	0	0	0	0	0	432.000,00
Auszahlungen	370.000	0	0	0	0	470.000,00	0	0	0	0	0	470.000,00

Investitionsobjekte Gesamt	Ansatz 2023	Planwert 2024	Planwert 2025	Planwert 2026	Planwert 2027	Bisher bereitgestellt	Gesamt VE	VE 2024	VE 2025	VE 2026	VE 2027	Gesamt Invest.bedarf
	1	2	3	4	5	6	7	8	9	10	11	12
06501. 82081100	222.000	0	0	0	0	292.000,00	0	0	0	0	0	292.000,00
06501. 84285200	370.000	0	0	0	0	470.000,00	0	0	0	0	0	470.000,00
06501. 82692700	140.000	0	0	0	0	140.000,00	0	0	0	0	0	140.000,00
.	-8.000	0	0	0	0	-38.000,00	0	0	0	0	0	-38.000,00

Anlagevermögen Bestände	Konto-Bezeichnung	Hinweis	Ansatz 2023	AO-Soll 2023	Vorm.AO-Soll 2023	Verfügbar 2023.	Inventar-Nr.
	1	1a	2	3	4	5	6
06501. 36010000	Sonderposten aus Zuweisungen vom Land	IKEK-Zuschuss	222.000	0,00	0,00	222.000,00	
06501. 09520000	Anlagen im Bau Tiefbau		370.000	0,00	0,00	370.000,00	
06501. 42070000	Verbindlichkeiten aus Kreditaufnahmen für Investitionen bei Kreditinstituten		140.000	0,00	0,00	140.000,00	

Investitionsplan 2023

Nutzer: 00134 15.12.2022



LANGGÖNS
... mitten in Hessen

Maßnahme-Nr.: 08201201 Energetische Sanierung Dachbereich Sporthallen Lang-Göns alle Werte in Euro

Ein- und Auszahlungsübersicht	Ansatz 2023	Planwert 2024	Planwert 2025	Planwert 2026	Planwert 2027	Bisher bereitgestellt	Gesamt VE	VE 2024	VE 2025	VE 2026	VE 2027	Gesamt Invest.bedarf
	1	2	3	4	5	6	7	8	9	10	11	12
Einzahlungen	475.000	475.000	0	0	0	475.000,00	0	0	0	0	0	950.000,00
Auszahlungen	475.000	475.000	0	0	0	475.000,00	475.000	475.000	0	0	0	950.000,00

Investitionsobjekte Gesamt	Ansatz 2023	Planwert 2024	Planwert 2025	Planwert 2026	Planwert 2027	Bisher bereitgestellt	Gesamt VE	VE 2024	VE 2025	VE 2026	VE 2027	Gesamt Invest.bedarf
	1	2	3	4	5	6	7	8	9	10	11	12
08201. 84285100	475.000	475.000	0	0	0	475.000,00	475.000	475.000	0	0	0	950.000,00
08201. 82081100	375.000	375.000	0	0	0	375.000,00	0	0	0	0	0	750.000,00
08201. 82692700	100.000	100.000	0	0	0	100.000,00	0	0	0	0	0	200.000,00
.	0	0	0	0	0	0,00	-475.000	-475.000	0	0	0	0,00

Anlagevermögen Bestände	Konto-Bezeichnung	Hinweis	Ansatz 2023	AO-Soll 2023	Vorm.AO-Soll 2023	Verfügbar 2023.	Inventar-Nr.
	1	1a	2	3	4	5	6
08201. 09510000	Anlagen im Bau - Hochbau -	Dachdämmung mit Errichtung PV und Lichtbänder	475.000	0,00	0,00	475.000,00	
08201. 36010000	Sonderposten aus Zuweisungen vom Land	Klimaschutzprojekt	375.000	0,00	0,00	375.000,00	
08201. 42070000	Verbindlichkeiten aus Kreditaufnahmen für Investitionen bei Kreditinstituten		100.000	0,00	0,00	100.000,00	

Maßnahme-Nr.: 08202201 Grundhafte Sanierung Hartplatz Lang-göns alle Werte in Euro

Ein- und Auszahlungsübersicht	Ansatz 2023	Planwert 2024	Planwert 2025	Planwert 2026	Planwert 2027	Bisher bereitgestellt	Gesamt VE	VE 2024	VE 2025	VE 2026	VE 2027	Gesamt Invest.bedarf
	1	2	3	4	5	6	7	8	9	10	11	12
Einzahlungen	0	0	0	0	0	60.000,00	0	0	0	0	0	60.000,00
Auszahlungen	0	0	0	0	0	60.000,00	0	0	0	0	0	60.000,00

Investitionsobjekte Gesamt	Ansatz 2023	Planwert 2024	Planwert 2025	Planwert 2026	Planwert 2027	Bisher bereitgestellt	Gesamt VE	VE 2024	VE 2025	VE 2026	VE 2027	Gesamt Invest.bedarf
	1	2	3	4	5	6	7	8	9	10	11	12
08202. 84285200	0	0	0	0	0	60.000,00	0	0	0	0	0	60.000,00
08202. 82692700	0	0	0	0	0	60.000,00	0	0	0	0	0	60.000,00
.	0	0	0	0	0	0,00	0	0	0	0	0	0,00

Anlagevermögen Bestände	Konto-Bezeichnung	Hinweis	Ansatz 2023	AO-Soll 2023	Vorm.AO-Soll 2023	Verfügbar 2023.	Inventar-Nr.
	1	1a	2	3	4	5	6
08202. 09520000	Anlagen im Bau Tiefbau		0	0,00	0,00	0,00	
08202. 42070000	Verbindlichkeiten aus Kreditaufnahmen für Investitionen bei Kreditinstituten		0	0,00	0,00	0,00	

Maßnahme-Nr.: 08202301 Grundhafte Sanierung Sportstätten der Gemeinde alle Werte in Euro

Ein- und Auszahlungsübersicht	Ansatz 2023	Planwert 2024	Planwert 2025	Planwert 2026	Planwert 2027	Bisher bereitgestellt	Gesamt VE	VE 2024	VE 2025	VE 2026	VE 2027	Gesamt Invest.bedarf
	1	2	3	4	5	6	7	8	9	10	11	12
Einzahlungen	300.000	0	0	0	0	300.000,00	0	0	0	0	0	300.000,00
Auszahlungen	300.000	200.000	0	0	0	300.000,00	0	0	0	0	0	500.000,00

Investitionsplan 2023

Nutzer: 00134 15.12.2022



LANGGÖNS
... mitten in Hessen

Investitionsobjekte Gesamt	Ansatz 2023	Planwert 2024	Planwert 2025	Planwert 2026	Planwert 2027	Bisher bereit- gestellt	Gesamt VE	VE 2024	VE 2025	VE 2026	VE 2027	Gesamt In- vest.bedarf
	1	2	3	4	5	6	7	8	9	10	11	12
08202. 82692700	300.000	0	0	0	0	300.000,00	0	0	0	0	0	300.000,00
08202. 84285200	300.000	0	0	0	0	300.000,00	0	0	0	0	0	300.000,00
08202. 84081800	0	200.000	0	0	0	0,00	0	0	0	0	0	200.000,00
.	0	-200.000	0	0	0	0,00	0	0	0	0	0	-200.000,00

Anlagevermögen Bestände	Konto-Bezeichnung	Hinweis	Ansatz 2023	AO-Soll 2023	Vorm.AO- Soll 2023	Verfügbar 2023.	Inventar-Nr.
	1	1a	2	3	4	5	6
08202. 42070000	Verbindlichkeiten aus Kreditaufnahmen für Investitionen bei Kreditinstituten		300.000	0,00	0,00	300.000,00	
08202. 09620000	Infrastrukturvermögen im Bau Tiefbau		300.000	0,00	0,00	300.000,00	
08202. 03580000	Geleistete Investitionszuschüsse an übrige Bereiche		0	0,00	0,00	0,00	

Erläuterung:

Geplant sind u. a. die grundhafte Sanierung des Rasensportplatz in Cleeberg und des Kleinfeldes in Donrholzhausen. Für 2024 ist ein Zuschuss in Höhe von 200.000 € für die grundhafte Sanierung des Kunstra-senplatzes in LG geplant.

Maßnahme-Nr.: 09101201 Umsetzung Projekte IKEK/SILEK

alle Werte in Euro

Ein- und Auszahlungsübersicht	Ansatz 2023	Planwert 2024	Planwert 2025	Planwert 2026	Planwert 2027	Bisher bereit- gestellt	Gesamt VE	VE 2024	VE 2025	VE 2026	VE 2027	Gesamt In- vest.bedarf
	1	2	3	4	5	6	7	8	9	10	11	12
Einzahlungen	70.000	0	0	0	0	135.000,00	0	0	0	0	0	135.000,00
Auszahlungen	100.000	0	0	0	0	200.000,00	0	0	0	0	0	200.000,00

Investitionsobjekte Gesamt	Ansatz 2023	Planwert 2024	Planwert 2025	Planwert 2026	Planwert 2027	Bisher bereit- gestellt	Gesamt VE	VE 2024	VE 2025	VE 2026	VE 2027	Gesamt In- vest.bedarf
	1	2	3	4	5	6	7	8	9	10	11	12
09101. 84285100	100.000	0	0	0	0	200.000,00	0	0	0	0	0	200.000,00
09101. 82081100	70.000	0	0	0	0	135.000,00	0	0	0	0	0	135.000,00
.	-30.000	0	0	0	0	-65.000,00	0	0	0	0	0	-65.000,00

Anlagevermögen Bestände	Konto-Bezeichnung	Hinweis	Ansatz 2023	AO-Soll 2023	Vorm.AO- Soll 2023	Verfügbar 2023.	Inventar-Nr.
	1	1a	2	3	4	5	6
09101. 09510000	Anlagen im Bau - Hochbau -		100.000	0,00	0,00	100.000,00	
09101. 36010000	Sonderposten aus Zuweisungen vom Land		70.000	0,00	0,00	70.000,00	

Erläuterung:

Dieser Ansatz ist für die Herstellung der Handlungsfähigkeit bei Projekten, die aus den IKEK/SILEK Programmen hervorgehen und noch nicht konkret benannt sind. Der Betrag wird daher über alle Produkte des Haushaltsplanes für deckungsfähig erklärt.

Maßnahme-Nr.: 11104001 Anschaffungen Anlagevermögen Verwaltung(Software, Drucker, Büromöbel, etc.)

alle Werte in Euro

Ein- und Auszahlungsübersicht	Ansatz 2023	Planwert 2024	Planwert 2025	Planwert 2026	Planwert 2027	Bisher bereit- gestellt	Gesamt VE	VE 2024	VE 2025	VE 2026	VE 2027	Gesamt In- vest.bedarf
	1	2	3	4	5	6	7	8	9	10	11	12
Einzahlungen	0	0	0	0	0	44.993,00	0	0	0	0	0	44.993,00
Auszahlungen	58.000	58.000	58.000	58.000	0	299.924,45	0	0	0	0	0	473.924,45

Investitionsplan 2023

Nutzer: 00134 15.12.2022



LANGGÖNS
... mitten in Hessen

Investitionsobjekte Gesamt	Ansatz 2023	Planwert 2024	Planwert 2025	Planwert 2026	Planwert 2027	Bisher bereit- gestellt	Gesamt VE	VE 2024	VE 2025	VE 2026	VE 2027	Gesamt In- vest.bedarf
	1	2	3	4	5	6	7	8	9	10	11	12
01102. 84383100	15.000	15.000	15.000	15.000	0	56.859,55	0	0	0	0	0	101.859,55
01102. 84383100	5.000	5.000	5.000	5.000	0	16.665,58	0	0	0	0	0	31.665,58
01102. 84383200	8.000	8.000	8.000	8.000	0	35.870,05	0	0	0	0	0	59.870,05
01102. 84383100	5.000	5.000	5.000	5.000	0	17.420,83	0	0	0	0	0	32.420,83
01102. 82283100	0	0	0	0	0	0,00	0	0	0	0	0	0,00
01102. 84383100	25.000	25.000	25.000	25.000	0	166.359,08	0	0	0	0	0	241.359,08
01102. 84383100	0	0	0	0	0	6.749,36	0	0	0	0	0	6.749,36
01102. 84383100	0	0	0	0	0	0,00	0	0	0	0	0	0,00
01102. 82081400	0	0	0	0	0	0,00	0	0	0	0	0	0,00
01102. 82081100	0	0	0	0	0	44.993,00	0	0	0	0	0	44.993,00
01102. 82692700	0	0	0	0	0	0,00	0	0	0	0	0	0,00
-	-58.000	-58.000	-58.000	-58.000	0	-254.931,45	0	0	0	0	0	-428.931,45

Anlagevermögen Bestände	Konto-Bezeichnung	Hinweis	Ansatz 2023	AO-Soll 2023	Vorm.AO- Soll 2023	Verfügbar 2023.	Inventar-Nr.
	1	1a	2	3	4	5	6
01102. 08530000	Datenverarbeitungsanlagen	Ersatzbeschaffungen PCs, Drucker u.a.	15.000	0,00	0,00	15.000,00	
01102. 08510000	Büromaschinen	Ersatzbeschaffung Kopierer/Scanner	5.000	0,00	0,00	5.000,00	
01102. 08900000	Geringwertige Vermögensgegenstände der Betriebs- und Geschäftsausstattung	Beschaffung GWG	8.000	0,00	0,00	8.000,00	
01102. 08600000	Büromöbel und sonstige Ausstattungsgegenstände	Büromöbel	5.000	0,00	0,00	5.000,00	
01102. 59120000	Einzahlungen aus der Veräußerung von Vermögensgegenständen über 410 Euro	Einzahlungen aus der Veräußerung von Vermögensgegenständen	0	0,00	0,00	0,00	
01102. 02400000	Lizenzen, DV Software	Aktualisierung Betriebssysteme und Büro-Pakete	25.000	0,00	0,00	25.000,00	
01102. 08540000	Kommunikationsanlagen	Telefonanlage	0	0,00	0,00	0,00	
01102. 08530000	Datenverarbeitungsanlagen	Großformatscanner für das Archiv	0	0,00	0,00	0,00	
01102. 36040000	Sonderposten aus Zuweisungen vom sonstigen öffentlichen Bereich	Spende für Scanner	0	0,00	0,00	0,00	
01102. 36010000	Sonderposten aus Zuweisungen vom Land	Zuwendung Digitalisierung	0	0,00	0,00	0,00	
01102. 42070000	Verbindlichkeiten aus Kreditaufnahmen für Investitionen bei Kreditinstituten		0	0,00	0,00	0,00	

Erläuterung:

Für 2022+2023 geplant:

01102.0240 - erforderlich für Rest - DMS-Software inklusive Schnittstellen im Rahmen der Digitalisierung (Friedhofsverwaltung, Personalwesen, BGH-Verwaltung, Online-Zugangsgesetz, Bürgerleitsystem Bürgerbüro, Zeiterfassungssystem, Archivprogramm, Upgrade Baumkontrollprogramm, Erweiterung Spielplatzkontrollprogramm)

01102.0860 - sukzessiver Austausch Bürostühle, etc. im Rathaus (Erstausstattung 2002)

01102.0851 - Aufwand für DMS-Scanner Posteingang


Maßnahme-Nr.: 11109001 Kauf und Verkauf von Grundstücken

alle Werte in Euro

Ein- und Auszahlungsübersicht	Ansatz 2023	Planwert 2024	Planwert 2025	Planwert 2026	Planwert 2027	Bisher bereit- gestellt	Gesamt VE	VE 2024	VE 2025	VE 2026	VE 2027	Gesamt In- vest.bedarf
	1	2	3	4	5	6	7	8	9	10	11	12
Einzahlungen	1.540.000	0	0	0	0	7.144.031,94	0	0	0	0	0	7.144.031,94
Auszahlungen	1.205.000	0	0	0	0	4.466.791,13	0	0	0	0	0	4.466.791,13

Investitionsplan 2023

Nutzer: 00134 15.12.2022



LANGGÖNS
... mitten in Hessen

Investitionsobjekte Gesamt	Ansatz 2023	Planwert 2024	Planwert 2025	Planwert 2026	Planwert 2027	Bisher bereit- gestellt	Gesamt VE	VE 2024	VE 2025	VE 2026	VE 2027	Gesamt In- vest.bedarf
	1	2	3	4	5	6	7	8	9	10	11	12
15101. 84182100	1.205.000	0	0	0	0	3.698.626,77	0	0	0	0	0	3.698.626,77
15101. 82999900	0	0	0	0	0	-554,00	0	0	0	0	0	-554,00
15101. 82282100	1.540.000	0	0	0	0	5.787.310,94	0	0	0	0	0	5.787.310,94
15101. 84182100	0	0	0	0	0	6.055,27	0	0	0	0	0	6.055,27
15101. 84182100	0	0	0	0	0	2.048,71	0	0	0	0	0	2.048,71
15101. 84182100	0	0	0	0	0	115.060,38	0	0	0	0	0	115.060,38
12101. 82088100	0	0	0	0	0	57.275,00	0	0	0	0	0	57.275,00
15101. 82692700	0	0	0	0	0	1.300.000,00	0	0	0	0	0	1.300.000,00
15101. 84182100	0	0	0	0	0	645.000,00	0	0	0	0	0	645.000,00
15101. 84182100	0	0	0	0	0	0,00	0	0	0	0	0	0,00
	335.000	0	0	0	0	2.677.240,81	0	0	0	0	0	2.677.240,81

Anlagevermögen Bestände	Konto-Bezeichnung	Hinweis	Ansatz 2023	AO-Soll 2023	Vorm.AO- Soll 2023	Verfügbar 2023.	Inventar-Nr.
	1	1a	2	3	4	5	6
15101. 05000000	Unbebaute Grundstücke	Ankauf von Grundstücken	1.205.000	0,00	0,00	1.205.000,00	
15101. 05000000	Unbebaute Grundstücke	Ankauf von Grundstücken	0	0,00	0,00	0,00	
15101. 59100000	Erträge aus der Veräußerung von Grundstücken, Gebäuden und Anlagen	Einzahlungen aus Grundstücksverkäufen	1.540.000	0,00	0,00	1.540.000,00	
15101. 05005000	Unbebaute Grundstücke - Straßen, Wege, Plätze -		0	0,00	0,00	0,00	
15101. 05010000	Unbebaute Grundstücke - zum Verkauf bestimmte Grundstücke -		0	0,00	0,00	0,00	
15101. 05100000	Bebaute Grundstücke		0	0,00	0,00	0,00	
12101. 36606000	Sonstige Beiträge --> Veranlagung von ESB, SB, Ausgl. B, Stellplatz.Abl. u.a.		0	0,00	0,00	0,00	
15101. 42070000	Verbindlichkeiten aus Kreditaufnahmen für Investitionen bei Kreditinstituten		0	0,00	0,00	0,00	
15101. 05300000	Theater, Bürgerhäuser, Bücherein/ Bibliotheken	Gebäude	0	0,00	0,00	0,00	
15101. 05390000	Theater, Bürgerhäuser, Bücherein/ Bibliotheken	Ablösung Paul-Schneider-Heim	0	0,00	0,00	0,00	

Erläuterung:

Vorgesehen für 2023 ist:

Ankauf Anteil für zuk. Baugebiet Lang-Göns, Kita-Fläche Espa, Restfläche Gewerbegebiet Perchstetten II u. a.

Erwartet wird der Verkauf von

-> Bauplätze Gaulskopf Espa und Blankweg Dornholzhausen, Gewerbeflächen Perchstetten II, Teilflächen Bahngelände LG

Maßnahme-Nr.: 11109802 Umbau/Modernisierung Wohnungen Wiesenstraße 18

alle Werte in Euro

Ein- und Auszahlungsübersicht	Ansatz 2023	Planwert 2024	Planwert 2025	Planwert 2026	Planwert 2027	Bisher bereit- gestellt	Gesamt VE	VE 2024	VE 2025	VE 2026	VE 2027	Gesamt In- vest.bedarf
	1	2	3	4	5	6	7	8	9	10	11	12
Einzahlungen	0	0	0	0	0	150.000,00	0	0	0	0	0	150.000,00
Auszahlungen	0	0	0	0	0	482.322,66	0	0	0	0	0	482.322,66

Investitionsobjekte Gesamt	Ansatz 2023	Planwert 2024	Planwert 2025	Planwert 2026	Planwert 2027	Bisher bereit- gestellt	Gesamt VE	VE 2024	VE 2025	VE 2026	VE 2027	Gesamt In- vest.bedarf
	1	2	3	4	5	6	7	8	9	10	11	12
15101. 84285100	0	0	0	0	0	482.322,66	0	0	0	0	0	482.322,66
15101. 82081100	0	0	0	0	0	0,00	0	0	0	0	0	0,00
15101. 82692700	0	0	0	0	0	150.000,00	0	0	0	0	0	150.000,00

Investitionsplan 2023

Nutzer: 00134 15.12.2022



LANGGÖNS
... mitten in Hessen

	0	0	0	0	0	-332.322,66	0	0	0	0	0	-332.322,66
--	---	---	---	---	---	-------------	---	---	---	---	---	-------------

<u>Anlagevermögen Bestände</u>	Konto-Bezeichnung	Hinweis	Ansatz 2023	AO-Soll 2023	Vorm.AO-Soll 2023	Verfügbar 2023.	Inventar-Nr.
	1	1a	2	3	4	5	6
15101. 09610000	Infrastrukturvermögen im Bau Hochbau		0	0,00	0,00	0,00	
15101. 36010000	Sonderposten aus Zuweisungen vom Land		0	0,00	0,00	0,00	
15101. 42070000	Verbindlichkeiten aus Kreditaufnahmen für Investitionen bei Kreditinstituten		0	0,00	0,00	0,00	

Erläuterung:

Anpassung auf Grund der Preisentwicklung im Baubereich erforderlich

Maßnahme-Nr.: 12101006 Kleebachbrücke/Straßenbau Schneiderberg/Bennergasse Niederkleen

alle Werte in Euro

<u>Ein- und Auszahlungsübersicht</u>	Ansatz 2023	Planwert 2024	Planwert 2025	Planwert 2026	Planwert 2027	Bisher bereitgestellt	Gesamt VE	VE 2024	VE 2025	VE 2026	VE 2027	Gesamt Invest.bedarf
	1	2	3	4	5	6	7	8	9	10	11	12
Einzahlungen	450.000	400.000	0	0	0	450.000,00	0	0	0	0	0	850.000,00
Auszahlungen	490.000	490.000	0	0	0	537.438,20	490.000	490.000	0	0	0	1.027.438,20

<u>Investitionsobjekte Gesamt</u>	Ansatz 2023	Planwert 2024	Planwert 2025	Planwert 2026	Planwert 2027	Bisher bereitgestellt	Gesamt VE	VE 2024	VE 2025	VE 2026	VE 2027	Gesamt Invest.bedarf
	1	2	3	4	5	6	7	8	9	10	11	12
12101. 84285200	490.000	490.000	0	0	0	537.438,20	490.000	490.000	0	0	0	1.027.438,20
12101. 82692700	450.000	400.000	0	0	0	450.000,00	0	0	0	0	0	850.000,00
12101. 82088100	0	0	0	0	0	0,00	0	0	0	0	0	0,00
.	-40.000	-90.000	0	0	0	-87.438,20	-490.000	-490.000	0	0	0	-177.438,20

<u>Anlagevermögen Bestände</u>	Konto-Bezeichnung	Hinweis	Ansatz 2023	AO-Soll 2023	Vorm.AO-Soll 2023	Verfügbar 2023.	Inventar-Nr.
	1	1a	2	3	4	5	6
12101. 09620000	Infrastrukturvermögen im Bau Tiefbau		490.000	0,00	0,00	490.000,00	
12101. 42070000	Verbindlichkeiten aus Kreditaufnahmen für Investitionen bei Kreditinstituten		450.000	0,00	0,00	450.000,00	
12101. 36606000	Sonstige Beiträge --> Veranlagung von ESB, SB, Ausgl. B, Stellplatz.Abl. u.a.		0	0,00	0,00	0,00	

Maßnahme-Nr.: 12101201 Grundhafte Sanierung Zufahrt Paul-Schneider-Heim

alle Werte in Euro

<u>Ein- und Auszahlungsübersicht</u>	Ansatz 2023	Planwert 2024	Planwert 2025	Planwert 2026	Planwert 2027	Bisher bereitgestellt	Gesamt VE	VE 2024	VE 2025	VE 2026	VE 2027	Gesamt Invest.bedarf
	1	2	3	4	5	6	7	8	9	10	11	12
Einzahlungen	0	0	0	0	0	200.000,00	0	0	0	0	0	200.000,00
Auszahlungen	0	0	0	0	0	200.000,00	0	0	0	0	0	200.000,00

<u>Investitionsobjekte Gesamt</u>	Ansatz 2023	Planwert 2024	Planwert 2025	Planwert 2026	Planwert 2027	Bisher bereitgestellt	Gesamt VE	VE 2024	VE 2025	VE 2026	VE 2027	Gesamt Invest.bedarf
	1	2	3	4	5	6	7	8	9	10	11	12
12101. 82692700	0	0	0	0	0	200.000,00	0	0	0	0	0	200.000,00
12101. 84285200	0	0	0	0	0	200.000,00	0	0	0	0	0	200.000,00
.	0	0	0	0	0	0,00	0	0	0	0	0	0,00

Investitionsplan 2023

Nutzer: 00134 15.12.2022



LANGGÖNS
... mitten in Hessen

<u>Anlagevermögen Bestände</u>	Konto-Bezeichnung	Hinweis	Ansatz 2023	AO-Soll 2023	Vorm.AO-Soll 2023	Verfügbar 2023	Inventar-Nr.
	1	1a	2	3	4	5	6
12101. 42070000	Verbindlichkeiten aus Kreditaufnahmen für Investitionen bei Kreditinstituten		0	0,00	0,00	0,00	
12101. 09620000	Infrastrukturvermögen im Bau Tiefbau		0	0,00	0,00	0,00	

Maßnahme-Nr.: 12101301 IKEK - Steg Zuwegung Richtung BGH Cleberg

alle Werte in Euro

<u>Ein- und Auszahlungsübersicht</u>	Ansatz 2023	Planwert 2024	Planwert 2025	Planwert 2026	Planwert 2027	Bisher bereitgestellt	Gesamt VE	VE 2024	VE 2025	VE 2026	VE 2027	Gesamt Invest.bedarf
	1	2	3	4	5	6	7	8	9	10	11	12
Einzahlungen	225.000	0	0	0	0	225.000,00	0	0	0	0	0	225.000,00
Auszahlungen	225.000	0	0	0	0	225.000,00	0	0	0	0	0	225.000,00

<u>Investitionsobjekte Gesamt</u>	Ansatz 2023	Planwert 2024	Planwert 2025	Planwert 2026	Planwert 2027	Bisher bereitgestellt	Gesamt VE	VE 2024	VE 2025	VE 2026	VE 2027	Gesamt Invest.bedarf
	1	2	3	4	5	6	7	8	9	10	11	12
12101. 82081100	135.000	0	0	0	0	135.000,00	0	0	0	0	0	135.000,00
12101. 82692700	90.000	0	0	0	0	90.000,00	0	0	0	0	0	90.000,00
12101. 84285200	225.000	0	0	0	0	225.000,00	0	0	0	0	0	225.000,00
.	0	0	0	0	0	0,00	0	0	0	0	0	0,00

<u>Anlagevermögen Bestände</u>	Konto-Bezeichnung	Hinweis	Ansatz 2023	AO-Soll 2023	Vorm.AO-Soll 2023	Verfügbar 2023	Inventar-Nr.
	1	1a	2	3	4	5	6
12101. 36010000	Sonderposten aus Zuweisungen vom Land	Zuschuss Dorfentwicklung	135.000	0,00	0,00	135.000,00	
12101. 42070000	Verbindlichkeiten aus Kreditaufnahmen für Investitionen bei Kreditinstituten		90.000	0,00	0,00	90.000,00	
12101. 09620000	Infrastrukturvermögen im Bau Tiefbau		225.000	0,00	0,00	225.000,00	

Maßnahme-Nr.: 12101302 Bike and Ride-Anlage Bahnhof

alle Werte in Euro

<u>Ein- und Auszahlungsübersicht</u>	Ansatz 2023	Planwert 2024	Planwert 2025	Planwert 2026	Planwert 2027	Bisher bereitgestellt	Gesamt VE	VE 2024	VE 2025	VE 2026	VE 2027	Gesamt Invest.bedarf
	1	2	3	4	5	6	7	8	9	10	11	12
Einzahlungen	0	0	0	0	0	0,00	0	0	0	0	0	0,00
Auszahlungen	0	16.000	0	0	0	0,00	16.000	16.000	0	0	0	16.000,00

<u>Investitionsobjekte Gesamt</u>	Ansatz 2023	Planwert 2024	Planwert 2025	Planwert 2026	Planwert 2027	Bisher bereitgestellt	Gesamt VE	VE 2024	VE 2025	VE 2026	VE 2027	Gesamt Invest.bedarf
	1	2	3	4	5	6	7	8	9	10	11	12
12101. 84285200	0	16.000	0	0	0	0,00	16.000	16.000	0	0	0	16.000,00
.	0	-16.000	0	0	0	0,00	-16.000	-16.000	0	0	0	-16.000,00

<u>Anlagevermögen Bestände</u>	Konto-Bezeichnung	Hinweis	Ansatz 2023	AO-Soll 2023	Vorm.AO-Soll 2023	Verfügbar 2023	Inventar-Nr.
	1	1a	2	3	4	5	6
12101. 09620000	Infrastrukturvermögen im Bau Tiefbau		0	0,00	0,00	0,00	

Maßnahme-Nr.: 12101902 Neubaugebiet Gaulskopf Espa

alle Werte in Euro

<u>Ein- und Auszahlungsübersicht</u>	Ansatz 2023	Planwert 2024	Planwert 2025	Planwert 2026	Planwert 2027	Bisher bereitgestellt	Gesamt VE	VE 2024	VE 2025	VE 2026	VE 2027	Gesamt Invest.bedarf
	1	2	3	4	5	6	7	8	9	10	11	12
Einzahlungen	70.000	0	0	0	0	159.712,80	0	0	0	0	0	159.712,80

Investitionsplan 2023

Nutzer: 00134 15.12.2022



LANGGÖNS
... mitten in Hessen

Auszahlungen	0	0	0	0	0	216.378,40	0	0	0	0	0	216.378,40
---------------------	---	---	---	---	---	------------	---	---	---	---	---	------------

Investitionsobjekte	Ansatz 2023	Planwert 2024	Planwert 2025	Planwert 2026	Planwert 2027	Bisher bereitgestellt	Gesamt VE	VE 2024	VE 2025	VE 2026	VE 2027	Gesamt Invest.bedarf
Gesamt	1	2	3	4	5	6	7	8	9	10	11	12
12101. 84285200	0	0	0	0	0	216.378,40	0	0	0	0	0	216.378,40
12101. 82088100	70.000	0	0	0	0	159.712,80	0	0	0	0	0	159.712,80
12101. 82692700	0	0	0	0	0	0,00	0	0	0	0	0	0,00
.	70.000	0	0	0	0	-56.665,60	0	0	0	0	0	-56.665,60

Anlagevermögen	Konto-Bezeichnung	Hinweis	Ansatz 2023	AO-Soll 2023	Vorm.AO-Soll 2023	Verfügbar 2023	Inventar-Nr.
Bestände	1	1a	2	3	4	5	6
12101. 09620000	Infrastrukturvermögen im Bau Tiefbau		0	0,00	0,00	0,00	
12101. 36606000	Sonstige Beiträge --> Veranlagung von ESB, SB, Ausgl. B, Stellplatz.Abl. u.a.		70.000	0,00	0,00	70.000,00	
12101. 42070000	Verbindlichkeiten aus Kreditaufnahmen für Investitionen bei Kreditinstituten		0	0,00	0,00	0,00	

Maßnahme-Nr.: 12101903 Anschluss Espa an L3053 inkl. Verbindungsweg

alle Werte in Euro

Ein- und Auszahlungsübersicht	Ansatz 2023	Planwert 2024	Planwert 2025	Planwert 2026	Planwert 2027	Bisher bereitgestellt	Gesamt VE	VE 2024	VE 2025	VE 2026	VE 2027	Gesamt Invest.bedarf
	1	2	3	4	5	6	7	8	9	10	11	12
Einzahlungen	0	0	0	0	0	0,00	0	0	0	0	0	0,00
Auszahlungen	0	0	0	0	0	56.659,86	0	0	0	0	0	56.659,86

Investitionsobjekte	Ansatz 2023	Planwert 2024	Planwert 2025	Planwert 2026	Planwert 2027	Bisher bereitgestellt	Gesamt VE	VE 2024	VE 2025	VE 2026	VE 2027	Gesamt Invest.bedarf
Gesamt	1	2	3	4	5	6	7	8	9	10	11	12
12101. 84285200	0	0	0	0	0	56.659,86	0	0	0	0	0	56.659,86
12101. 82692700	0	0	0	0	0	0,00	0	0	0	0	0	0,00
.	0	0	0	0	0	-56.659,86	0	0	0	0	0	-56.659,86

Anlagevermögen	Konto-Bezeichnung	Hinweis	Ansatz 2023	AO-Soll 2023	Vorm.AO-Soll 2023	Verfügbar 2023	Inventar-Nr.
Bestände	1	1a	2	3	4	5	6
12101. 09620000	Infrastrukturvermögen im Bau Tiefbau	Planung+Baukosten	0	0,00	0,00	0,00	
12101. 42070000	Verbindlichkeiten aus Kreditaufnahmen für Investitionen bei Kreditinstituten		0	0,00	0,00	0,00	

Maßnahme-Nr.: 12101904 Erschließung Neubaugebiet "Blankweg" im OT Dornholzhausen

alle Werte in Euro

Ein- und Auszahlungsübersicht	Ansatz 2023	Planwert 2024	Planwert 2025	Planwert 2026	Planwert 2027	Bisher bereitgestellt	Gesamt VE	VE 2024	VE 2025	VE 2026	VE 2027	Gesamt Invest.bedarf
	1	2	3	4	5	6	7	8	9	10	11	12
Einzahlungen	220.000	0	0	0	0	470.000,00	0	0	0	0	0	470.000,00
Auszahlungen	200.000	0	0	0	0	479.742,91	0	0	0	0	0	479.742,91

Investitionsobjekte	Ansatz 2023	Planwert 2024	Planwert 2025	Planwert 2026	Planwert 2027	Bisher bereitgestellt	Gesamt VE	VE 2024	VE 2025	VE 2026	VE 2027	Gesamt Invest.bedarf
Gesamt	1	2	3	4	5	6	7	8	9	10	11	12
12101. 84285200	200.000	0	0	0	0	479.742,91	0	0	0	0	0	479.742,91
12101. 82692700	0	0	0	0	0	50.000,00	0	0	0	0	0	50.000,00
12101. 82088100	220.000	0	0	0	0	420.000,00	0	0	0	0	0	420.000,00
.	20.000	0	0	0	0	-9.742,91	0	0	0	0	0	-9.742,91

Investitionsplan 2023

Nutzer: 00134 15.12.2022



LANGGÖNS
... mitten in Hessen

<u>Anlagevermögen Bestände</u>	Konto-Bezeichnung	Hinweis	Ansatz 2023	AO-Soll 2023	Vorm.AO-Soll 2023	Verfügbar 2023	Inventar-Nr.
	1	1a	2	3	4	5	6
12101. 09620000	Infrastrukturvermögen im Bau Tiefbau		200.000	0,00	0,00	200.000,00	
12101. 42070000	Verbindlichkeiten aus Kreditaufnahmen für Investitionen bei Kreditinstituten		0	0,00	0,00	0,00	
12101. 36606000	Sonstige Beiträge --> Veranlagung von ESB, SB, Ausgl. B, Stellplatz.Abl. u.a.		220.000	0,00	0,00	220.000,00	

Maßnahme-Nr.: 12401001 Grundhafte Erneuerung Gehwege Mühlberg-Bahnhof

alle Werte in Euro

<u>Ein- und Auszahlungsübersicht</u>	Ansatz 2023	Planwert 2024	Planwert 2025	Planwert 2026	Planwert 2027	Bisher bereitgestellt	Gesamt VE	VE 2024	VE 2025	VE 2026	VE 2027	Gesamt Invest.bedarf
	1	2	3	4	5	6	7	8	9	10	11	12
Einzahlungen	0	0	0	0	0	0,00	0	0	0	0	0	0,00
Auszahlungen	0	0	80.000	0	0	0,00	80.000	0	80.000	0	0	80.000,00

<u>Investitionsobjekte Gesamt</u>	Ansatz 2023	Planwert 2024	Planwert 2025	Planwert 2026	Planwert 2027	Bisher bereitgestellt	Gesamt VE	VE 2024	VE 2025	VE 2026	VE 2027	Gesamt Invest.bedarf
	1	2	3	4	5	6	7	8	9	10	11	12
12401. 84285200	0	0	80.000	0	0	0,00	80.000	0	80.000	0	0	80.000,00
12401. 82692700	0	0	0	0	0	0,00	0	0	0	0	0	0,00
.	0	0	-80.000	0	0	0,00	-80.000	0	-80.000	0	0	-80.000,00

<u>Anlagevermögen Bestände</u>	Konto-Bezeichnung	Hinweis	Ansatz 2023	AO-Soll 2023	Vorm.AO-Soll 2023	Verfügbar 2023	Inventar-Nr.
	1	1a	2	3	4	5	6
12401. 09620000	Infrastrukturvermögen im Bau Tiefbau		0	0,00	0,00	0,00	
12401. 42070000	Verbindlichkeiten aus Kreditaufnahmen für Investitionen bei Kreditinstituten		0	0,00	0,00	0,00	

Maßnahme-Nr.: 12401101 Bürgerbus für die Gemeinde Langgöns

alle Werte in Euro


<u>Ein- und Auszahlungsübersicht</u>	Ansatz 2023	Planwert 2024	Planwert 2025	Planwert 2026	Planwert 2027	Bisher bereitgestellt	Gesamt VE	VE 2024	VE 2025	VE 2026	VE 2027	Gesamt Invest.bedarf
	1	2	3	4	5	6	7	8	9	10	11	12
Einzahlungen	0	0	0	0	0	0,00	0	0	0	0	0	0,00
Auszahlungen	0	0	0	0	0	0,00	0	0	0	0	0	0,00

<u>Investitionsobjekte Gesamt</u>	Ansatz 2023	Planwert 2024	Planwert 2025	Planwert 2026	Planwert 2027	Bisher bereitgestellt	Gesamt VE	VE 2024	VE 2025	VE 2026	VE 2027	Gesamt Invest.bedarf
	1	2	3	4	5	6	7	8	9	10	11	12
12401. 84383100	0	0	0	0	0	0,00	0	0	0	0	0	0,00
12401. 82081100	0	0	0	0	0	0,00	0	0	0	0	0	0,00
.	0	0	0	0	0	0,00	0	0	0	0	0	0,00

<u>Anlagevermögen Bestände</u>	Konto-Bezeichnung	Hinweis	Ansatz 2023	AO-Soll 2023	Vorm.AO-Soll 2023	Verfügbar 2023	Inventar-Nr.
	1	1a	2	3	4	5	6
12401. 08100000	Fuhrpark		0	0,00	0,00	0,00	
12401. 36010000	Sonderposten aus Zuweisungen vom Land		0	0,00	0,00	0,00	

Investitionsplan 2023

Nutzer: 00134 15.12.2022



LANGGÖNS
... mitten in Hessen

Maßnahme-Nr.: 13201001 Neugestaltung Friedhof Oberkleen												alle Werte in Euro
Ein- und Auszahlungsübersicht	Ansatz 2023	Planwert 2024	Planwert 2025	Planwert 2026	Planwert 2027	Bisher bereitgestellt	Gesamt VE	VE 2024	VE 2025	VE 2026	VE 2027	Gesamt Invest.bedarf
	1	2	3	4	5	6	7	8	9	10	11	12
Einzahlungen	0	0	0	0	0	0,00	0	0	0	0	0	0,00
Auszahlungen	0	0	0	0	0	193.221,97	0	0	0	0	0	193.221,97

Investitionsobjekte Gesamt	Ansatz 2023	Planwert 2024	Planwert 2025	Planwert 2026	Planwert 2027	Bisher bereitgestellt	Gesamt VE	VE 2024	VE 2025	VE 2026	VE 2027	Gesamt Invest.bedarf
	1	2	3	4	5	6	7	8	9	10	11	12
13201. 84285200	0	0	0	0	0	193.221,97	0	0	0	0	0	193.221,97
13201. 82692700	0	0	0	0	0	0,00	0	0	0	0	0	0,00
.	0	0	0	0	0	-193.221,97	0	0	0	0	0	-193.221,97

Anlagevermögen Bestände	Konto-Bezeichnung	Hinweis	Ansatz 2023	AO-Soll 2023	Vorm.AO-Soll 2023	Verfügbar 2023.	Inventar-Nr.
	1	1a	2	3	4	5	6
13201. 09620000	Infrastrukturvermögen im Bau Tiefbau		0	0,00	0,00	0,00	
13201. 42070000	Verbindlichkeiten aus Kreditaufnahmen für Investitionen bei Kreditinstituten		0	0,00	0,00	0,00	

Maßnahme-Nr.: 13301201 Renaturierung Dießenbach												alle Werte in Euro
Ein- und Auszahlungsübersicht	Ansatz 2023	Planwert 2024	Planwert 2025	Planwert 2026	Planwert 2027	Bisher bereitgestellt	Gesamt VE	VE 2024	VE 2025	VE 2026	VE 2027	Gesamt Invest.bedarf
	1	2	3	4	5	6	7	8	9	10	11	12
Einzahlungen	130.500	0	0	0	0	130.500,00	0	0	0	0	0	130.500,00
Auszahlungen	127.000	0	0	0	0	145.000,00	0	0	0	0	0	145.000,00

Investitionsobjekte Gesamt	Ansatz 2023	Planwert 2024	Planwert 2025	Planwert 2026	Planwert 2027	Bisher bereitgestellt	Gesamt VE	VE 2024	VE 2025	VE 2026	VE 2027	Gesamt Invest.bedarf
	1	2	3	4	5	6	7	8	9	10	11	12
13301. 84285200	127.000	0	0	0	0	145.000,00	0	0	0	0	0	145.000,00
13301. 82081100	130.500	0	0	0	0	130.500,00	0	0	0	0	0	130.500,00
.	3.500	0	0	0	0	-14.500,00	0	0	0	0	0	-14.500,00

Anlagevermögen Bestände	Konto-Bezeichnung	Hinweis	Ansatz 2023	AO-Soll 2023	Vorm.AO-Soll 2023	Verfügbar 2023.	Inventar-Nr.
	1	1a	2	3	4	5	6
13301. 09620000	Infrastrukturvermögen im Bau Tiefbau		127.000	0,00	0,00	127.000,00	
13301. 36010000	Sonderposten aus Zuweisungen vom Land		130.500	0,00	0,00	130.500,00	

Maßnahme-Nr.: 13301202 Renaturierung Kleebach												alle Werte in Euro
Ein- und Auszahlungsübersicht	Ansatz 2023	Planwert 2024	Planwert 2025	Planwert 2026	Planwert 2027	Bisher bereitgestellt	Gesamt VE	VE 2024	VE 2025	VE 2026	VE 2027	Gesamt Invest.bedarf
	1	2	3	4	5	6	7	8	9	10	11	12
Einzahlungen	423.000	0	0	0	0	423.000,00	0	0	0	0	0	423.000,00
Auszahlungen	428.000	0	0	0	0	470.000,00	0	0	0	0	0	470.000,00

Investitionsobjekte Gesamt	Ansatz 2023	Planwert 2024	Planwert 2025	Planwert 2026	Planwert 2027	Bisher bereitgestellt	Gesamt VE	VE 2024	VE 2025	VE 2026	VE 2027	Gesamt Invest.bedarf
	1	2	3	4	5	6	7	8	9	10	11	12
13301. 82081100	423.000	0	0	0	0	423.000,00	0	0	0	0	0	423.000,00

Investitionsplan 2023

Nutzer: 00134 15.12.2022



LANGGÖNS
... mitten in Hessen

13301. 84285200	428.000	0	0	0	0	470.000,00	0	0	0	0	0	470.000,00
.	-5.000	0	0	0	0	-47.000,00	0	0	0	0	0	-47.000,00

Anlagevermögen Bestände	Konto-Bezeichnung	Hinweis	Ansatz 2023	AO-Soll 2023	Vorm.AO-Soll 2023	Verfügbar 2023	Inventar-Nr.
	1	1a	2	3	4	5	6
13301. 36010000	Sonderposten aus Zuweisungen vom Land		423.000	0,00	0,00	423.000,00	
13301. 09620000	Infrastrukturvermögen im Bau Tiefbau		428.000	0,00	0,00	428.000,00	

Maßnahme-Nr.: 13301901 Umsetzung Wasserrechtsrahmenrichtlinie

alle Werte in Euro

Ein- und Auszahlungsübersicht	Ansatz 2023	Planwert 2024	Planwert 2025	Planwert 2026	Planwert 2027	Bisher bereitgestellt	Gesamt VE	VE 2024	VE 2025	VE 2026	VE 2027	Gesamt Invest.bedarf
	1	2	3	4	5	6	7	8	9	10	11	12
Einzahlungen	55.250	0	0	0	0	55.250,00	0	0	0	0	0	55.250,00
Auszahlungen	65.000	0	0	0	0	65.000,00	0	0	0	0	0	65.000,00

Investitionsobjekte Gesamt	Ansatz 2023	Planwert 2024	Planwert 2025	Planwert 2026	Planwert 2027	Bisher bereitgestellt	Gesamt VE	VE 2024	VE 2025	VE 2026	VE 2027	Gesamt Invest.bedarf
	1	2	3	4	5	6	7	8	9	10	11	12
13301. 82081100	55.250	0	0	0	0	55.250,00	0	0	0	0	0	55.250,00
13301. 84285100	65.000	0	0	0	0	65.000,00	0	0	0	0	0	65.000,00
.	-9.750	0	0	0	0	-9.750,00	0	0	0	0	0	-9.750,00

Anlagevermögen Bestände	Konto-Bezeichnung	Hinweis	Ansatz 2023	AO-Soll 2023	Vorm.AO-Soll 2023	Verfügbar 2023	Inventar-Nr.
	1	1a	2	3	4	5	6
13301. 36010000	Sonderposten aus Zuweisungen vom Land		55.250	0,00	0,00	55.250,00	
13301. 09610000	Infrastrukturvermögen im Bau Hochbau		65.000	0,00	0,00	65.000,00	

Maßnahme-Nr.: 15101101 IKEK- Entwicklung des Bahnhofsareals in Lang-Göns

alle Werte in Euro


Ein- und Auszahlungsübersicht	Ansatz 2023	Planwert 2024	Planwert 2025	Planwert 2026	Planwert 2027	Bisher bereitgestellt	Gesamt VE	VE 2024	VE 2025	VE 2026	VE 2027	Gesamt Invest.bedarf
	1	2	3	4	5	6	7	8	9	10	11	12
Einzahlungen	0	0	204.000	0	0	0,00	0	0	0	0	0	204.000,00
Auszahlungen	0	0	340.000	0	0	0,00	0	0	0	0	0	340.000,00

Investitionsobjekte Gesamt	Ansatz 2023	Planwert 2024	Planwert 2025	Planwert 2026	Planwert 2027	Bisher bereitgestellt	Gesamt VE	VE 2024	VE 2025	VE 2026	VE 2027	Gesamt Invest.bedarf
	1	2	3	4	5	6	7	8	9	10	11	12
15101. 84285100	0	0	340.000	0	0	0,00	0	0	0	0	0	340.000,00
15101. 82081100	0	0	204.000	0	0	0,00	0	0	0	0	0	204.000,00
15101. 82692700	0	0	0	0	0	0,00	0	0	0	0	0	0,00
.	0	0	-136.000	0	0	0,00	0	0	0	0	0	-136.000,00

Anlagevermögen Bestände	Konto-Bezeichnung	Hinweis	Ansatz 2023	AO-Soll 2023	Vorm.AO-Soll 2023	Verfügbar 2023	Inventar-Nr.
	1	1a	2	3	4	5	6
15101. 09610000	Infrastrukturvermögen im Bau Hochbau		0	0,00	0,00	0,00	
15101. 36010000	Sonderposten aus Zuweisungen vom Land	Zuschuss Dorfentwicklung	0	0,00	0,00	0,00	
15101. 42070000	Verbindlichkeiten aus Kreditaufnahmen für Investitionen bei Kreditinstituten		0	0,00	0,00	0,00	

Investitionsplan 2023

Nutzer: 00134 15.12.2022



LANGGÖNS
... mitten in Hessen

Maßnahme-Nr.: 15101301 IKEK- Machbarkeitsstudie und Geländentwicklung Altes Haus Niederkleen alle Werte in Euro

Ein- und Auszahlungsübersicht	Ansatz 2023	Planwert 2024	Planwert 2025	Planwert 2026	Planwert 2027	Bisher bereitgestellt	Gesamt VE	VE 2024	VE 2025	VE 2026	VE 2027	Gesamt Invest.bedarf
	1	2	3	4	5	6	7	8	9	10	11	12
Einzahlungen	24.000	420.000	360.000	360.000	0	24.000,00	0	0	0	0	0	1.164.000,00
Auszahlungen	40.000	700.000	600.000	600.000	0	40.000,00	1.900.000	700.000	600.000	600.000	0	1.940.000,00

Investitionsobjekte Gesamt	Ansatz 2023	Planwert 2024	Planwert 2025	Planwert 2026	Planwert 2027	Bisher bereitgestellt	Gesamt VE	VE 2024	VE 2025	VE 2026	VE 2027	Gesamt Invest.bedarf
	1	2	3	4	5	6	7	8	9	10	11	12
15101. 84285100	40.000	700.000	600.000	600.000	0	40.000,00	1.900.000	700.000	600.000	600.000	0	1.940.000,00
15101. 82081100	24.000	420.000	360.000	360.000	0	24.000,00	0	0	0	0	0	1.164.000,00
15101. 82692700	0	0	0	0	0	0,00	0	0	0	0	0	0,00
.	-16.000	-280.000	-240.000	-240.000	0	-16.000,00	-1.900.000	-700.000	-600.000	-600.000	0	-776.000,00

Anlagevermögen Bestände	Konto-Bezeichnung	Hinweis	Ansatz 2023	AO-Soll 2023	Vorm.AO-Soll 2023	Verfügbar 2023.	Inventar-Nr.
	1	1a	2	3	4	5	6
15101. 09510000	Anlagen im Bau - Hochbau -		40.000	0,00	0,00	40.000,00	
15101. 36010000	Sonderposten aus Zuweisungen vom Land	Zuschuss Dorfentwicklung	24.000	0,00	0,00	24.000,00	
15101. 42070000	Verbindlichkeiten aus Kreditaufnahmen für Investitionen bei Kreditinstituten		0	0,00	0,00	0,00	

Maßnahme-Nr.: 15101302 IKEK- Weiterentwicklung Gelände um BGH Cleeburg alle Werte in Euro

Ein- und Auszahlungsübersicht	Ansatz 2023	Planwert 2024	Planwert 2025	Planwert 2026	Planwert 2027	Bisher bereitgestellt	Gesamt VE	VE 2024	VE 2025	VE 2026	VE 2027	Gesamt Invest.bedarf
	1	2	3	4	5	6	7	8	9	10	11	12
Einzahlungen	6.000	120.000	0	0	0	6.000,00	0	0	0	0	0	126.000,00
Auszahlungen	10.000	200.000	0	0	0	10.000,00	200.000	200.000	0	0	0	210.000,00

Investitionsobjekte Gesamt	Ansatz 2023	Planwert 2024	Planwert 2025	Planwert 2026	Planwert 2027	Bisher bereitgestellt	Gesamt VE	VE 2024	VE 2025	VE 2026	VE 2027	Gesamt Invest.bedarf
	1	2	3	4	5	6	7	8	9	10	11	12
15101. 82081100	6.000	120.000	0	0	0	6.000,00	0	0	0	0	0	126.000,00
15101. 82692700	0	0	0	0	0	0,00	0	0	0	0	0	0,00
15101. 84285100	10.000	200.000	0	0	0	10.000,00	200.000	200.000	0	0	0	210.000,00
.	-4.000	-80.000	0	0	0	-4.000,00	-200.000	-200.000	0	0	0	-84.000,00

Anlagevermögen Bestände	Konto-Bezeichnung	Hinweis	Ansatz 2023	AO-Soll 2023	Vorm.AO-Soll 2023	Verfügbar 2023.	Inventar-Nr.
	1	1a	2	3	4	5	6
15101. 36010000	Sonderposten aus Zuweisungen vom Land	Zuschuss Dorfentwicklung	6.000	0,00	0,00	6.000,00	
15101. 42070000	Verbindlichkeiten aus Kreditaufnahmen für Investitionen bei Kreditinstituten		0	0,00	0,00	0,00	
15101. 09510000	Anlagen im Bau - Hochbau -		10.000	0,00	0,00	10.000,00	

Maßnahme-Nr.: 15102101 Energieeffiziente Heizung Bürgerhaus Dornholzhausen alle Werte in Euro

Ein- und Auszahlungsübersicht	Ansatz 2023	Planwert 2024	Planwert 2025	Planwert 2026	Planwert 2027	Bisher bereitgestellt	Gesamt VE	VE 2024	VE 2025	VE 2026	VE 2027	Gesamt Invest.bedarf
	1	2	3	4	5	6	7	8	9	10	11	12
Einzahlungen	35.000	70.000	0	0	0	35.000,00	0	0	0	0	0	105.000,00
Auszahlungen	100.000	200.000	0	0	0	100.000,00	200.000	200.000	0	0	0	300.000,00

Investitionsplan 2023

Nutzer: 00134 15.12.2022



LANGGÖNS
... mitten in Hessen

Investitionsobjekte Gesamt	Ansatz 2023	Planwert 2024	Planwert 2025	Planwert 2026	Planwert 2027	Bisher bereit- gestellt	Gesamt VE	VE 2024	VE 2025	VE 2026	VE 2027	Gesamt In- vest.bedarf
	1	2	3	4	5	6	7	8	9	10	11	12
15102. 82081000	35.000	70.000	0	0	0	35.000,00	0	0	0	0	0	105.000,00
15102. 84182100	0	0	0	0	0	0,00	0	0	0	0	0	0,00
15102. 84285100	100.000	200.000	0	0	0	100.000,00	200.000	200.000	0	0	0	300.000,00
.	-65.000	-130.000	0	0	0	-65.000,00	-200.000	-200.000	0	0	0	-195.000,00

Anlagevermögen Bestände	Konto-Bezeichnung	Hinweis	Ansatz 2023	AO-Soll 2023	Vorm.AO- Soll 2023	Verfügbar 2023.	Inventar-Nr.
	1	1a	2	3	4	5	6
15102. 36000000	Sonderposten aus Zuweisungen vom Bund	Zuschuss Klimaprojekt	35.000	0,00	0,00	35.000,00	
15102. 07300000	Anlagen für Wärme, Kälte und chemische Prozesse	Heizung, Photovoltaik, etc.	0	0,00	0,00	0,00	
15102. 07301000	Heizung/Energie/Photovoltaik		100.000	0,00	0,00	100.000,00	

Maßnahme-Nr.: 15102201 Brandschutzmaßnahmen Bürgerhaus Dornholzhausen

alle Werte in Euro

Ein- und Auszahlungsübersicht	Ansatz 2023	Planwert 2024	Planwert 2025	Planwert 2026	Planwert 2027	Bisher bereit- gestellt	Gesamt VE	VE 2024	VE 2025	VE 2026	VE 2027	Gesamt In- vest.bedarf
	1	2	3	4	5	6	7	8	9	10	11	12
Einzahlungen	0	0	0	0	0	50.000,00	0	0	0	0	0	50.000,00
Auszahlungen	0	0	0	0	0	50.000,00	0	0	0	0	0	50.000,00

Investitionsobjekte Gesamt	Ansatz 2023	Planwert 2024	Planwert 2025	Planwert 2026	Planwert 2027	Bisher bereit- gestellt	Gesamt VE	VE 2024	VE 2025	VE 2026	VE 2027	Gesamt In- vest.bedarf
	1	2	3	4	5	6	7	8	9	10	11	12
15102. 84285100	0	0	0	0	0	50.000,00	0	0	0	0	0	50.000,00
15102. 82692700	0	0	0	0	0	50.000,00	0	0	0	0	0	50.000,00
.	0	0	0	0	0	0,00	0	0	0	0	0	0,00

Anlagevermögen Bestände	Konto-Bezeichnung	Hinweis	Ansatz 2023	AO-Soll 2023	Vorm.AO- Soll 2023	Verfügbar 2023.	Inventar-Nr.
	1	1a	2	3	4	5	6
15102. 09510000	Anlagen im Bau - Hochbau -		0	0,00	0,00	0,00	
15102. 42070000	Verbindlichkeiten aus Kreditaufnahmen für Investitionen bei Kreditinstituten		0	0,00	0,00	0,00	

Maßnahme-Nr.: 15102301 Energieeffiziente Beleuchtung in den Bürgerhäusern


alle Werte in Euro

Ein- und Auszahlungsübersicht	Ansatz 2023	Planwert 2024	Planwert 2025	Planwert 2026	Planwert 2027	Bisher bereit- gestellt	Gesamt VE	VE 2024	VE 2025	VE 2026	VE 2027	Gesamt In- vest.bedarf
	1	2	3	4	5	6	7	8	9	10	11	12
Einzahlungen	90.000	0	0	0	0	90.000,00	0	0	0	0	0	90.000,00
Auszahlungen	90.000	0	0	0	0	90.000,00	0	0	0	0	0	90.000,00

Investitionsobjekte Gesamt	Ansatz 2023	Planwert 2024	Planwert 2025	Planwert 2026	Planwert 2027	Bisher bereit- gestellt	Gesamt VE	VE 2024	VE 2025	VE 2026	VE 2027	Gesamt In- vest.bedarf
	1	2	3	4	5	6	7	8	9	10	11	12
15102. 82081100	40.000	0	0	0	0	40.000,00	0	0	0	0	0	40.000,00
15102. 82692700	50.000	0	0	0	0	50.000,00	0	0	0	0	0	50.000,00
15102. 84285100	90.000	0	0	0	0	90.000,00	0	0	0	0	0	90.000,00
.	0	0	0	0	0	0,00	0	0	0	0	0	0,00

Investitionsplan 2023

Nutzer: 00134 15.12.2022



LANGGÖNS
... mitten in Hessen

<u>Anlagevermögen Bestände</u>	Konto-Bezeichnung	Hinweis	Ansatz 2023	AO-Soll 2023	Vorm.AO-Soll 2023	Verfügbar 2023.	Inventar-Nr.
	1	1a	2	3	4	5	6
15102. 36010000	Sonderposten aus Zuweisungen vom Land		40.000	0,00	0,00	40.000,00	
15102. 42070000	Verbindlichkeiten aus Kreditaufnahmen für Investitionen bei Kreditinstituten		50.000	0,00	0,00	50.000,00	
15102. 09610000	Infrastrukturvermögen im Bau Hochbau		90.000	0,00	0,00	90.000,00	

Maßnahme-Nr.: 15201001 Radwegbau Niederkleen-Lang-Göns und Lützelwiesen-Am Lindenbaum

alle Werte in Euro

<u>Ein- und Auszahlungsübersicht</u>	Ansatz 2023	Planwert 2024	Planwert 2025	Planwert 2026	Planwert 2027	Bisher bereitgestellt	Gesamt VE	VE 2024	VE 2025	VE 2026	VE 2027	Gesamt Invest.bedarf
	1	2	3	4	5	6	7	8	9	10	11	12
Einzahlungen	0	0	0	0	0	0,00	0	0	0	0	0	0,00
Auszahlungen	50.000	0	0	0	0	129.092,76	0	0	0	0	0	129.092,76

<u>Investitionsobjekte Gesamt</u>	Ansatz 2023	Planwert 2024	Planwert 2025	Planwert 2026	Planwert 2027	Bisher bereitgestellt	Gesamt VE	VE 2024	VE 2025	VE 2026	VE 2027	Gesamt Invest.bedarf
	1	2	3	4	5	6	7	8	9	10	11	12
15201. 84285200	50.000	0	0	0	0	129.092,76	0	0	0	0	0	129.092,76
.	-50.000	0	0	0	0	-129.092,76	0	0	0	0	0	-129.092,76

<u>Anlagevermögen Bestände</u>	Konto-Bezeichnung	Hinweis	Ansatz 2023	AO-Soll 2023	Vorm.AO-Soll 2023	Verfügbar 2023.	Inventar-Nr.
	1	1a	2	3	4	5	6
15201. 09620000	Infrastrukturvermögen im Bau Tiefbau		50.000	0,00	0,00	50.000,00	

Maßnahme-Nr.: 15201201 Umsetzung Nahmobilitätscheck

alle Werte in Euro

<u>Ein- und Auszahlungsübersicht</u>	Ansatz 2023	Planwert 2024	Planwert 2025	Planwert 2026	Planwert 2027	Bisher bereitgestellt	Gesamt VE	VE 2024	VE 2025	VE 2026	VE 2027	Gesamt Invest.bedarf
	1	2	3	4	5	6	7	8	9	10	11	12
Einzahlungen	40.000	0	0	0	0	40.000,00	0	0	0	0	0	40.000,00
Auszahlungen	25.000	0	0	0	0	50.000,00	0	0	0	0	0	50.000,00

<u>Investitionsobjekte Gesamt</u>	Ansatz 2023	Planwert 2024	Planwert 2025	Planwert 2026	Planwert 2027	Bisher bereitgestellt	Gesamt VE	VE 2024	VE 2025	VE 2026	VE 2027	Gesamt Invest.bedarf
	1	2	3	4	5	6	7	8	9	10	11	12
15201. 84285200	25.000	0	0	0	0	50.000,00	0	0	0	0	0	50.000,00
15201. 82081100	40.000	0	0	0	0	40.000,00	0	0	0	0	0	40.000,00
.	15.000	0	0	0	0	-10.000,00	0	0	0	0	0	-10.000,00

<u>Anlagevermögen Bestände</u>	Konto-Bezeichnung	Hinweis	Ansatz 2023	AO-Soll 2023	Vorm.AO-Soll 2023	Verfügbar 2023.	Inventar-Nr.
	1	1a	2	3	4	5	6
15201. 09620000	Infrastrukturvermögen im Bau Tiefbau		25.000	0,00	0,00	25.000,00	
15201. 36010000	Sonderposten aus Zuweisungen vom Land		40.000	0,00	0,00	40.000,00	

Maßnahme-Nr.: 15201202 Radwegbau Niederkleen Dornholzhausen

alle Werte in Euro

<u>Ein- und Auszahlungsübersicht</u>	Ansatz 2023	Planwert 2024	Planwert 2025	Planwert 2026	Planwert 2027	Bisher bereitgestellt	Gesamt VE	VE 2024	VE 2025	VE 2026	VE 2027	Gesamt Invest.bedarf
	1	2	3	4	5	6	7	8	9	10	11	12
Einzahlungen	0	0	0	0	0	0,00	0	0	0	0	0	0,00
Auszahlungen	50.000	0	0	0	0	75.000,00	0	0	0	0	0	75.000,00

Investitionsplan 2023

Nutzer: 00134 15.12.2022



LANGGÖNS
... mitten in Hessen

Investitionsobjekte Gesamt	Ansatz 2023	Planwert 2024	Planwert 2025	Planwert 2026	Planwert 2027	Bisher bereit- gestellt	Gesamt VE	VE 2024	VE 2025	VE 2026	VE 2027	Gesamt In- vest.bedarf
	1	2	3	4	5	6	7	8	9	10	11	12
15201. 84285200	50.000	0	0	0	0	75.000,00	0	0	0	0	0	75.000,00
.	-50.000	0	0	0	0	-75.000,00	0	0	0	0	0	-75.000,00

Anlagevermögen Bestände	Konto-Bezeichnung	Hinweis	Ansatz 2023	AO-Soll 2023	Vorm.AO- Soll 2023	Verfügbar 2023.	Inventar-Nr.
	1	1a	2	3	4	5	6
15201. 09620000	Infrastrukturvermögen im Bau Tiefbau		50.000	0,00	0,00	50.000,00	

Maßnahme-Nr.: 28101002 Grundhafte Sanierung Altes Rathaus Oberkleen

alle Werte in Euro

Ein- und Auszahlungsübersicht	Ansatz 2023	Planwert 2024	Planwert 2025	Planwert 2026	Planwert 2027	Bisher bereit- gestellt	Gesamt VE	VE 2024	VE 2025	VE 2026	VE 2027	Gesamt In- vest.bedarf
	1	2	3	4	5	6	7	8	9	10	11	12
Einzahlungen	0	0	0	0	0	193.717,00	0	0	0	0	0	193.717,00
Auszahlungen	0	0	0	0	0	465.313,72	0	0	0	0	0	465.313,72

Investitionsobjekte Gesamt	Ansatz 2023	Planwert 2024	Planwert 2025	Planwert 2026	Planwert 2027	Bisher bereit- gestellt	Gesamt VE	VE 2024	VE 2025	VE 2026	VE 2027	Gesamt In- vest.bedarf
	1	2	3	4	5	6	7	8	9	10	11	12
04201. 84285200	0	0	0	0	0	465.313,72	0	0	0	0	0	465.313,72
04201. 82081100	0	0	0	0	0	193.717,00	0	0	0	0	0	193.717,00
.	0	0	0	0	0	-271.596,72	0	0	0	0	0	-271.596,72

Anlagevermögen Bestände	Konto-Bezeichnung	Hinweis	Ansatz 2023	AO-Soll 2023	Vorm.AO- Soll 2023	Verfügbar 2023.	Inventar-Nr.
	1	1a	2	3	4	5	6
04201. 09620000	Infrastrukturvermögen im Bau Tiefbau		0	0,00	0,00	0,00	
04201. 36010000	Sonderposten aus Zuweisungen vom Land		0	0,00	0,00	0,00	

Maßnahme-Nr.: 35102801 Seniorenwerkstatt in Lang-Göns

alle Werte in Euro

Ein- und Auszahlungsübersicht	Ansatz 2023	Planwert 2024	Planwert 2025	Planwert 2026	Planwert 2027	Bisher bereit- gestellt	Gesamt VE	VE 2024	VE 2025	VE 2026	VE 2027	Gesamt In- vest.bedarf
	1	2	3	4	5	6	7	8	9	10	11	12
Einzahlungen	0	0	0	0	0	0,00	0	0	0	0	0	0,00
Auszahlungen	500	500	500	0	0	2.319,93	0	0	0	0	0	3.319,93

Investitionsobjekte Gesamt	Ansatz 2023	Planwert 2024	Planwert 2025	Planwert 2026	Planwert 2027	Bisher bereit- gestellt	Gesamt VE	VE 2024	VE 2025	VE 2026	VE 2027	Gesamt In- vest.bedarf
	1	2	3	4	5	6	7	8	9	10	11	12
05201. 84383200	500	500	500	0	0	1.579,93	0	0	0	0	0	2.579,93
05201. 84285100	0	0	0	0	0	0,00	0	0	0	0	0	0,00
05201. 84383100	0	0	0	0	0	740,00	0	0	0	0	0	740,00
.	-500	-500	-500	0	0	-2.319,93	0	0	0	0	0	-3.319,93

Anlagevermögen Bestände	Konto-Bezeichnung	Hinweis	Ansatz 2023	AO-Soll 2023	Vorm.AO- Soll 2023	Verfügbar 2023.	Inventar-Nr.
	1	1a	2	3	4	5	6
05201. 08900000	Geringwertige Vermögensgegenstände der Betriebs- und Geschäftsausstattung	GWGs unter der Wertgrenze von 800€	500	0,00	0,00	500,00	

Investitionsplan 2023

Nutzer: 00134 15.12.2022



LANGGÖNS
... mitten in Hessen

05201. 09610000	Infrastrukturvermögen im Bau Hochbau		0	0,00	0,00	0,00
05201. 08400000	Sonstige Betriebsausstattung	Auszahlungen für den Erwerb von Vermögensgegenständen über der Wertgrenze von 800 €	0	0,00	0,00	0,00

Maßnahme-Nr.: 36500001 Neuanschaffungen für die Kindertagesstätten

alle Werte in Euro

Ein- und Auszahlungsübersicht	Ansatz 2023	Planwert 2024	Planwert 2025	Planwert 2026	Planwert 2027	Bisher bereitgestellt	Gesamt VE	VE 2024	VE 2025	VE 2026	VE 2027	Gesamt Invest. bedarf
	1	2	3	4	5	6	7	8	9	10	11	12
Einzahlungen	0	0	0	0	0	0,00	0	0	0	0	0	0,00
Auszahlungen	31.370	0	0	0	0	214.618,00	0	0	0	0	0	214.618,00

Investitionsobjekte Gesamt	Ansatz 2023	Planwert 2024	Planwert 2025	Planwert 2026	Planwert 2027	Bisher bereitgestellt	Gesamt VE	VE 2024	VE 2025	VE 2026	VE 2027	Gesamt Invest. bedarf
	1	2	3	4	5	6	7	8	9	10	11	12
06300. 84383100	0	0	0	0	0	0,00	0	0	0	0	0	0,00
06300. 84383200	0	0	0	0	0	0,00	0	0	0	0	0	0,00
06301. 84383100	1.500	0	0	0	0	28.930,57	0	0	0	0	0	28.930,57
06304. 84383100	0	0	0	0	0	21.215,57	0	0	0	0	0	21.215,57
06302. 84383100	1.100	0	0	0	0	11.731,99	0	0	0	0	0	11.731,99
06305. 84383100	0	0	0	0	0	6.185,51	0	0	0	0	0	6.185,51
06306. 84383100	0	0	0	0	0	12.213,22	0	0	0	0	0	12.213,22
06300. 84182100	0	0	0	0	0	0,00	0	0	0	0	0	0,00
06302. 84383200	5.000	0	0	0	0	12.336,27	0	0	0	0	0	12.336,27
06300. 84383100	0	0	0	0	0	10.879,95	0	0	0	0	0	10.879,95
06304. 84383200	4.500	0	0	0	0	18.583,16	0	0	0	0	0	18.583,16
06305. 84383200	720	0	0	0	0	5.559,93	0	0	0	0	0	5.559,93
06306. 84383200	1.350	0	0	0	0	4.606,35	0	0	0	0	0	4.606,35
06306. 84383100	0	0	0	0	0	0,00	0	0	0	0	0	0,00
06301. 84383100	12.000	0	0	0	0	17.122,00	0	0	0	0	0	17.122,00
06304. 84383100	0	0	0	0	0	0,00	0	0	0	0	0	0,00
06306. 84182100	0	0	0	0	0	0,00	0	0	0	0	0	0,00
06302. 84182100	0	0	0	0	0	21.479,03	0	0	0	0	0	21.479,03
06303. 84383200	2.200	0	0	0	0	9.844,75	0	0	0	0	0	9.844,75
06301. 82081700	0	0	0	0	0	0,00	0	0	0	0	0	0,00
06304. 82081700	0	0	0	0	0	0,00	0	0	0	0	0	0,00
06301. 84383200	3.000	0	0	0	0	18.929,70	0	0	0	0	0	18.929,70
06304. 84182100	0	0	0	0	0	0,00	0	0	0	0	0	0,00
06302. 84383100	0	0	0	0	0	0,00	0	0	0	0	0	0,00
06300. 82692700	0	0	0	0	0	0,00	0	0	0	0	0	0,00
06303. 84383100	0	0	0	0	0	15.000,00	0	0	0	0	0	15.000,00
.	-31.370	0	0	0	0	-214.618,00	0	0	0	0	0	-214.618,00

Anlagevermögen Bestände	Konto-Bezeichnung	Hinweis	Ansatz 2023	AO-Soll 2023	Vorm.AO-Soll 2023	Verfügbar 2023.	Inventar-Nr.
	1	1a	2	3	4	5	6
06300. 08810000	Sonstige Geschäftsausstattung - Sport- und Spielgeräte -	Sport und Spielgeräte über der Wertgrenze von 800 €	0	0,00	0,00	0,00	
06300. 08900000	Geringwertige Vermögensgegenstände der Betriebs- und Geschäftsausstattung	GWGs unter der Wertgrenze von 800 €	0	0,00	0,00	0,00	
06301. 08400000	Sonstige Betriebsausstattung	Sonstige Betriebsausstattung	1.500	0,00	0,00	1.500,00	
06304. 08400000	Sonstige Betriebsausstattung	Sonstige Betriebsausstattung	0	0,00	0,00	0,00	
06302. 08400000	Sonstige Betriebsausstattung		1.100	0,00	0,00	1.100,00	

Investitionsplan 2023

Nutzer: 00134 15.12.2022



LANGGÖNS
... mitten in Hessen

06305.08400000	Sonstige Betriebsausstattung	Sonstige Betriebsausstattung	0	0,00	0,00	0,00
06306.08400000	Sonstige Betriebsausstattung	Sonstige Betriebsausstattung	0	0,00	0,00	0,00
06300.07300000	Anlagen für Wärme, Kälte und chemische Prozesse	Anlagen für Wärme, Kälte und chemische Prozesse	0	0,00	0,00	0,00
06302.08900000	Geringwertige Vermögensgegenstände der Betriebs- und Geschäftsausstattung	GWGs Kita Fasanenweg	5.000	0,00	0,00	5.000,00
06300.08400000	Sonstige Betriebsausstattung	Anschaffung Luftreiniger für Kitas	0	0,00	0,00	0,00
06304.08900000	Geringwertige Vermögensgegenstände der Betriebs- und Geschäftsausstattung	GWG Niederkleen	4.500	0,00	0,00	4.500,00
06305.08900000	Geringwertige Vermögensgegenstände der Betriebs- und Geschäftsausstattung	GWGs Kita Oberkleen	720	0,00	0,00	720,00
06306.08900000	Geringwertige Vermögensgegenstände der Betriebs- und Geschäftsausstattung	GWGs Kita Cleeberg	1.350	0,00	0,00	1.350,00
06306.08810000	Sonstige Geschäftsausstattung	Sonstige Geschäftsausstattung	0	0,00	0,00	0,00
06301.07350000	Maschinen für Wärme, Kälte und chemische Prozesse	Maschinen für Wärme, Kälte und chemische Prozesse	12.000	0,00	0,00	12.000,00
06304.07350000	Maschinen für Wärme, Kälte und chemische Prozesse	Maschinen für Wärme, Kälte und chemische Prozesse	0	0,00	0,00	0,00
06306.07300000	Anlagen für Wärme, Kälte und chemische Prozesse	Anlagen für Wärme, Kälte und chemische Prozesse	0	0,00	0,00	0,00
06302.07300000	Anlagen für Wärme, Kälte und chemische Prozesse	Anlagen für Wärme, Kälte und chemische Prozesse	0	0,00	0,00	0,00
06303.08900000	Geringwertige Vermögensgegenstände der Betriebs- und Geschäftsausstattung	GWGs Kita Dornholzhausen	2.200	0,00	0,00	2.200,00
06301.36170000	Sonderposten aus Zuschüssen von privaten Unternehmen		0	0,00	0,00	0,00
06304.36170000	Sonderposten aus Zuschüssen von privaten Unternehmen		0	0,00	0,00	0,00
06301.08900000	Geringwertige Vermögensgegenstände der Betriebs- und Geschäftsausstattung	GWGs Kita Mäuseburg	3.000	0,00	0,00	3.000,00
06304.07300000	Anlagen für Wärme, Kälte und chemische Prozesse	Anlagen für Wärme, Kälte und chemische Prozesse	0	0,00	0,00	0,00
06302.08400000	Sonstige Betriebsausstattung	Sonstige Betriebsausstattung	0	0,00	0,00	0,00
06300.42070000	Verbindlichkeiten aus Kreditaufnahmen für Investitionen bei Kreditinstituten		0	0,00	0,00	0,00
06303.08400000	Sonstige Betriebsausstattung	Ausstattung weitere Gruppe Kita Dhh	0	0,00	0,00	0,00

Erläuterung:

Für 2023 geplant:

06302.0890: 4 Schubladenschränke

06301.0735: erforderlicher Einbau einer nutzungsgerechten Dunstabzugshaube Küche Kita Mäuseburg

06304.089: Ausstattung Turnraum - Erneuerung von Geräten

Maßnahme-Nr.: 36601002 Modernisierung/Neugestaltung Spielplätze

alle Werte in Euro

Ein- und Auszahlungsübersicht	Ansatz 2023	Planwert 2024	Planwert 2025	Planwert 2026	Planwert 2027	Bisher bereitgestellt	Gesamt VE	VE 2024	VE 2025	VE 2026	VE 2027	Gesamt Invest.bedarf
	1	2	3	4	5	6	7	8	9	10	11	12
Einzahlungen	150.000	0	0	0	0	270.900,00	0	0	0	0	0	270.900,00
Auszahlungen	150.000	150.000	0	0	0	534.960,45	0	0	0	0	0	684.960,45

Investitionsobjekte Gesamt	Ansatz 2023	Planwert 2024	Planwert 2025	Planwert 2026	Planwert 2027	Bisher bereitgestellt	Gesamt VE	VE 2024	VE 2025	VE 2026	VE 2027	Gesamt Invest.bedarf
	1	2	3	4	5	6	7	8	9	10	11	12
06501.84182100	0	0	0	0	0	215.503,66	0	0	0	0	0	215.503,66
06501.84383200	0	0	0	0	0	3.902,71	0	0	0	0	0	3.902,71
06501.82081800	0	0	0	0	0	900,00	0	0	0	0	0	900,00
06501.84383100	0	0	0	0	0	0,00	0	0	0	0	0	0,00
06501.84383100	0	0	0	0	0	33.361,64	0	0	0	0	0	33.361,64
06501.84285200	0	0	0	0	0	58.633,10	0	0	0	0	0	58.633,10

Investitionsplan 2023

Nutzer: 00134 15.12.2022



LANGGÖNS
... mitten in Hessen

06501. 84285200	0	0	0	0	0	73.559,34	0	0	0	0	0	73.559,34
06501. 82692700	150.000	0	0	0	0	270.000,00	0	0	0	0	0	270.000,00
06501. 84285200	0	0	0	0	0	0,00	0	0	0	0	0	0,00
06501. 84285200	150.000	150.000	0	0	0	150.000,00	0	0	0	0	0	300.000,00
.	0	-150.000	0	0	0	-264.060,45	0	0	0	0	0	-414.060,45

Anlagevermögen Bestände	Konto-Bezeichnung	Hinweis	Ansatz 2023	AO-Soll 2023	Vorm.AO-Soll 2023	Verfügbar 2023	Inventar-Nr.
			2	3	4	5	
06501. 06190100	Sonstiges allgemeines Infrastrukturvermögen - Öffentliche Spielplätze -	Sonstiges allgemeines Infrastrukturvermögen - Öffentliche Spielplätze	0	0,00	0,00	0,00	
06501. 08900000	Geringwertige Vermögensgegenstände der Betriebs- und Geschäftsausstattung	GWGs unter der Wertgrenze von 800 €	0	0,00	0,00	0,00	
06501. 36180000	Sonderposten aus Zuschüssen von übrigen Bereichen	Spende für Röhrenrutsche	0	0,00	0,00	0,00	
06501. 08400000	Sonstige Betriebsausstattung	Sonnenschutz Kita Oberkleen	0	0,00	0,00	0,00	
06501. 08810000	Sonstige Geschäftsausstattung	Spielgeräte	0	0,00	0,00	0,00	
06501. 09520000	Anlagen im Bau Tiefbau	Spielplatz Neubaugebiet Niederkleen	0	0,00	0,00	0,00	
06501. 09520000	Anlagen im Bau Tiefbau	Grundhafte Erneuerung Spielplatz A.-Stifter-Straße	0	0,00	0,00	0,00	
06501. 42070000	Verbindlichkeiten aus Kreditaufnahmen für Investitionen bei Kreditinstituten		150.000	0,00	0,00	150.000,00	
06501. 09520000	Anlagen im Bau Tiefbau	Spielplatz Biengartenweg	0	0,00	0,00	0,00	
06501. 06190200	Sonstiges allgemeines Infrastrukturvermögen - Öffentliche Spielplätze -		150.000	0,00	0,00	150.000,00	

Erläuterung:

Für 2021 geplant: neuer öffentlicher Spielplatz Biengartenweg, bisher Gelände zur Kita gehörend

Für 2022 geplant: Spielplätze Schillerstraße und Espa sowie Errichtung Zaunanlage Rottweg-Fasanenweg

Für 2023 geplant: Fortsetzung Espa Am Hang, Spielplatz Brückenstraße Oberkleen, Paul-Schneider-Str. Dornholzhausen.

Maßnahme-Nr.: 42401001 Neuanschaffungen für die Sportstätten

alle Werte in Euro


Ein- und Auszahlungsübersicht	Ansatz 2023	Planwert 2024	Planwert 2025	Planwert 2026	Planwert 2027	Bisher bereitgestellt	Gesamt VE	VE 2024	VE 2025	VE 2026	VE 2027	Gesamt Invest.bedarf
	1	2	3	4	5	6	7	8	9	10	11	12
Einzahlungen	0	0	0	0	0	30.000,00	0	0	0	0	0	30.000,00
Auszahlungen	4.800	4.800	4.800	4.800	0	89.253,44	0	0	0	0	0	103.653,44

Investitionsobjekte Gesamt	Ansatz 2023	Planwert 2024	Planwert 2025	Planwert 2026	Planwert 2027	Bisher bereitgestellt	Gesamt VE	VE 2024	VE 2025	VE 2026	VE 2027	Gesamt Invest.bedarf
	1	2	3	4	5	6	7	8	9	10	11	12
08201. 84383100	4.000	4.000	4.000	4.000	0	19.071,09	0	0	0	0	0	31.071,09
08201. 84383200	800	800	800	800	0	6.480,25	0	0	0	0	0	8.880,25
08201. 84081400	0	0	0	0	0	0,00	0	0	0	0	0	0,00
08201. 84081800	0	0	0	0	0	30.200,00	0	0	0	0	0	30.200,00
08202. 84383100	0	0	0	0	0	3.502,10	0	0	0	0	0	3.502,10
08202. 84285100	0	0	0	0	0	30.000,00	0	0	0	0	0	30.000,00
08202. 82692700	0	0	0	0	0	30.000,00	0	0	0	0	0	30.000,00
.	-4.800	-4.800	-4.800	-4.800	0	-59.253,44	0	0	0	0	0	-73.653,44

Anlagevermögen Bestände	Konto-Bezeichnung	Hinweis	Ansatz 2023	AO-Soll 2023	Vorm.AO-Soll 2023	Verfügbar 2023	Inventar-Nr.
			2	3	4	5	
08201. 08810000	Sonstige Geschäftsausstattung - Sport- und Spielgeräte -	Sport- und Spielgeräte	4.000	0,00	0,00	4.000,00	

Investitionsplan 2023

Nutzer: 00134 15.12.2022



LANGGÖNS
... mitten in Hessen

08201. 08900000	Geringwertige Vermögensgegenstände der Betriebs- und Geschäftsausstattung	GWGs unter der Wertgrenze von 800 €	800	0,00	0,00	800,00
08201. 03540000	Geleistete Investitionszuschüsse an sonst. öffentlichen Bereich	Schießanlage Schützenverein	0	0,00	0,00	0,00
08201. 03580000	Geleistete Investitionszuschüsse an übrige Bereiche	Zuschuss für grundlegende Sanierung Sportlerheim Dornholzhausen	0	0,00	0,00	0,00
08202. 08810000	Sonstige Geschäftsausstattung - Sport- und Spielgeräte -		0	0,00	0,00	0,00
08202. 09510000	Anlagen im Bau - Hochbau -	Spielfeldbegrenzung Sportplatz Dornholzhausen	0	0,00	0,00	0,00
08202. 42070000	Verbindlichkeiten aus Kreditaufnahmen für Investitionen bei Kreditinstituten		0	0,00	0,00	0,00

Maßnahme-Nr.: 54101001 Erschließungsstraßen Gewerbegebiet "Jammersberg" in Lang-Göns

alle Werte in Euro

Ein- und Auszahlungsübersicht	Ansatz 2023	Planwert 2024	Planwert 2025	Planwert 2026	Planwert 2027	Bisher bereitgestellt	Gesamt VE	VE 2024	VE 2025	VE 2026	VE 2027	Gesamt Invest.bedarf
	1	2	3	4	5	6	7	8	9	10	11	12
Einzahlungen	0	0	0	0	0	0,00	0	0	0	0	0	0,00
Auszahlungen	0	0	0	0	0	224.875,25	0	0	0	0	0	224.875,25

Investitionsobjekte Gesamt	Ansatz 2023	Planwert 2024	Planwert 2025	Planwert 2026	Planwert 2027	Bisher bereitgestellt	Gesamt VE	VE 2024	VE 2025	VE 2026	VE 2027	Gesamt Invest.bedarf
	1	2	3	4	5	6	7	8	9	10	11	12
12101. 84285200	0	0	0	0	0	224.875,25	0	0	0	0	0	224.875,25
12101. 82088100	0	0	0	0	0	0,00	0	0	0	0	0	0,00
12101. 82088100	0	0	0	0	0	0,00	0	0	0	0	0	0,00
.	0	0	0	0	0	-224.875,25	0	0	0	0	0	-224.875,25

Anlagevermögen Bestände	Konto-Bezeichnung	Hinweis	Ansatz 2023	AO-Soll 2023	Vorm.AO-Soll 2023	Verfügbar 2023	Inventar-Nr.
	1	1a	2	3	4	5	6
12101. 09620000	Infrastrukturvermögen im Bau Tiefbau	Parkplatz St.-Ulrich-Ring	0	0,00	0,00	0,00	
12101. 36602000	Sonderposten aus Erschließungsbeiträgen		0	0,00	0,00	0,00	
12101. 36606000	Sonstige Beiträge --> Veranlagung von ESB, SB, Ausgl. B, Stellplatz.Abl. u.a.		0	0,00	0,00	0,00	

Maßnahme-Nr.: 54101002 Erschließungsstraßen Gewerbegebiet "Lützelwiesen + Perchstetten" in Lang-Göns

alle Werte in Euro

Ein- und Auszahlungsübersicht	Ansatz 2023	Planwert 2024	Planwert 2025	Planwert 2026	Planwert 2027	Bisher bereitgestellt	Gesamt VE	VE 2024	VE 2025	VE 2026	VE 2027	Gesamt Invest.bedarf
	1	2	3	4	5	6	7	8	9	10	11	12
Einzahlungen	55.000	0	0	0	0	113.001,38	0	0	0	0	0	113.001,38
Auszahlungen	0	60.000	0	0	0	216.285,30	60.000	60.000	0	0	0	276.285,30

Investitionsobjekte Gesamt	Ansatz 2023	Planwert 2024	Planwert 2025	Planwert 2026	Planwert 2027	Bisher bereitgestellt	Gesamt VE	VE 2024	VE 2025	VE 2026	VE 2027	Gesamt Invest.bedarf
	1	2	3	4	5	6	7	8	9	10	11	12
12101. 84285200	0	60.000	0	0	0	216.285,30	60.000	60.000	0	0	0	276.285,30
12101. 84285200	0	0	0	0	0	0,00	0	0	0	0	0	0,00
12101. 82088100	55.000	0	0	0	0	113.001,38	0	0	0	0	0	113.001,38
12101. 82692700	0	0	0	0	0	0,00	0	0	0	0	0	0,00
.	55.000	-60.000	0	0	0	-103.283,92	-60.000	-60.000	0	0	0	-163.283,92

Anlagevermögen Bestände	Konto-Bezeichnung	Hinweis	Ansatz 2023	AO-Soll 2023	Vorm.AO-Soll 2023	Verfügbar 2023	Inventar-Nr.
	1	1a	2	3	4	5	6
12101. 09620000	Infrastrukturvermögen im Bau Tiefbau	Restausbau Raiffeisenstr., Baustraße Am Mandlerwasen	0	0,00	0,00	0,00	

Investitionsplan 2023

Nutzer: 00134 15.12.2022



LANGGÖNS
... mitten in Hessen

12101. 09620000	Infrastrukturvermögen im Bau Tiefbau	Stichstraße An der Pfarrwiese	0	0,00	0,00	0,00
12101. 36606000	Sonstige Beiträge --> Veranlagung von ESB, SB, Ausgl. B, Stellplatz.Abl. u.a.		55.000	0,00	0,00	55.000,00
12101. 42070000	Verbindlichkeiten aus Kreditaufnahmen für Investitionen bei Kreditinstituten		0	0,00	0,00	0,00

Maßnahme-Nr.: 54101003 Ausbau der Straßenbeleuchtung und -beschilderung in allen Ortsteilen

alle Werte in Euro

Ein- und Auszahlungsübersicht	Ansatz 2023	Planwert 2024	Planwert 2025	Planwert 2026	Planwert 2027	Bisher bereitgestellt	Gesamt VE	VE 2024	VE 2025	VE 2026	VE 2027	Gesamt Invest.bedarf
	1	2	3	4	5	6	7	8	9	10	11	12
Einzahlungen	100.000	0	0	0	0	400.000,00	0	0	0	0	0	400.000,00
Auszahlungen	100.000	0	0	0	0	457.730,21	0	0	0	0	0	457.730,21

Investitionsobjekte Gesamt	Ansatz 2023	Planwert 2024	Planwert 2025	Planwert 2026	Planwert 2027	Bisher bereitgestellt	Gesamt VE	VE 2024	VE 2025	VE 2026	VE 2027	Gesamt Invest.bedarf
	1	2	3	4	5	6	7	8	9	10	11	12
12101. 84182100	0	0	0	0	0	14.612,45	0	0	0	0	0	14.612,45
12101. 82692700	100.000	0	0	0	0	375.000,00	0	0	0	0	0	375.000,00
12101. 84285100	100.000	0	0	0	0	432.783,98	0	0	0	0	0	432.783,98
12101. 84081800	0	0	0	0	0	10.333,78	0	0	0	0	0	10.333,78
12101. 82081000	0	0	0	0	0	25.000,00	0	0	0	0	0	25.000,00
.	0	0	0	0	0	-57.730,21	0	0	0	0	0	-57.730,21

Anlagevermögen Bestände	Konto-Bezeichnung	Hinweis	Ansatz 2023	AO-Soll 2023	Vorm.AO-Soll 2023	Verfügbar 2023.	Inventar-Nr.
	1	1a	2	3	4	5	6
12101. 06190000	Sonstiges allgemeines Infrastrukturvermögen	Anschaffung von Geschwindigkeitsmeßtafeln	0	0,00	0,00	0,00	
12101. 42070000	Verbindlichkeiten aus Kreditaufnahmen für Investitionen bei Kreditinstituten		100.000	0,00	0,00	100.000,00	
12101. 09610000	Infrastrukturvermögen im Bau Hochbau		100.000	0,00	0,00	100.000,00	
12101. 03580000	Geleistete Investitionszuschüsse an übrige Bereiche (an OVAG als Baukostenzuschuss für Straßenbeleuchtung)		0	0,00	0,00	0,00	
12101. 36000000	Sonderposten aus Zuweisungen vom Bund		0	0,00	0,00	0,00	

Maßnahme-Nr.: 54101408 Erneuerung L3133 OD Lang-Göns- kommunale Belange

alle Werte in Euro


Ein- und Auszahlungsübersicht	Ansatz 2023	Planwert 2024	Planwert 2025	Planwert 2026	Planwert 2027	Bisher bereitgestellt	Gesamt VE	VE 2024	VE 2025	VE 2026	VE 2027	Gesamt Invest.bedarf
	1	2	3	4	5	6	7	8	9	10	11	12
Einzahlungen	200.000	800.000	0	0	0	200.000,00	0	0	0	0	0	1.000.000,00
Auszahlungen	200.000	900.000	0	0	0	279.230,26	900.000	900.000	0	0	0	1.179.230,26

Investitionsobjekte Gesamt	Ansatz 2023	Planwert 2024	Planwert 2025	Planwert 2026	Planwert 2027	Bisher bereitgestellt	Gesamt VE	VE 2024	VE 2025	VE 2026	VE 2027	Gesamt Invest.bedarf
	1	2	3	4	5	6	7	8	9	10	11	12
12101. 84285200	200.000	900.000	0	0	0	279.230,26	900.000	900.000	0	0	0	1.179.230,26
12101. 82692700	200.000	800.000	0	0	0	200.000,00	0	0	0	0	0	1.000.000,00
.	0	-100.000	0	0	0	-79.230,26	-900.000	-900.000	0	0	0	-179.230,26

Anlagevermögen Bestände	Konto-Bezeichnung	Hinweis	Ansatz 2023	AO-Soll 2023	Vorm.AO-Soll 2023	Verfügbar 2023.	Inventar-Nr.
	1	1a	2	3	4	5	6
12101. 09620000	Infrastrukturvermögen im Bau Tiefbau	Planungsleistungen	200.000	0,00	0,00	200.000,00	
12101. 42070000	Verbindlichkeiten aus Kreditaufnahmen für Investitionen bei Kreditinstituten		200.000	0,00	0,00	200.000,00	

Investitionsplan 2023

Nutzer: 00134 15.12.2022



LANGGÖNS
... mitten in Hessen

Maßnahme-Nr.: 54101802 Erweiterung Park-and-Ride-Anlage am Bahnhof Lang-Göns alle Werte in Euro

Ein- und Auszahlungsübersicht	Ansatz 2023	Planwert 2024	Planwert 2025	Planwert 2026	Planwert 2027	Bisher bereitgestellt	Gesamt VE	VE 2024	VE 2025	VE 2026	VE 2027	Gesamt Invest.bedarf
	1	2	3	4	5	6	7	8	9	10	11	12
Einzahlungen	70.000	0	0	0	0	70.000,00	0	0	0	0	0	70.000,00
Auszahlungen	130.000	0	0	0	0	135.667,36	0	0	0	0	0	135.667,36

Investitionsobjekte Gesamt	Ansatz 2023	Planwert 2024	Planwert 2025	Planwert 2026	Planwert 2027	Bisher bereitgestellt	Gesamt VE	VE 2024	VE 2025	VE 2026	VE 2027	Gesamt Invest.bedarf
	1	2	3	4	5	6	7	8	9	10	11	12
12101. 82081100	70.000	0	0	0	0	70.000,00	0	0	0	0	0	70.000,00
12101. 82692700	0	0	0	0	0	0,00	0	0	0	0	0	0,00
12101. 84285200	130.000	0	0	0	0	135.667,36	0	0	0	0	0	135.667,36
.	-60.000	0	0	0	0	-65.667,36	0	0	0	0	0	-65.667,36

Anlagevermögen Bestände	Konto-Bezeichnung	Hinweis	Ansatz 2023	AO-Soll 2023	Vorm.AO-Soll 2023	Verfügbar 2023.	Inventar-Nr.
	1	1a	2	3	4	5	6
12101. 36010000	Sonderposten aus Zuweisungen vom Land		70.000	0,00	0,00	70.000,00	
12101. 42070000	Verbindlichkeiten aus Kreditaufnahmen für Investitionen bei Kreditinstituten		0	0,00	0,00	0,00	
12101. 09620000	Infrastrukturvermögen im Bau Tiefbau		130.000	0,00	0,00	130.000,00	

Maßnahme-Nr.: 54101803 Behindertengerechter Bahnsteigzugang von der Leihg. Str. alle Werte in Euro

Ein- und Auszahlungsübersicht	Ansatz 2023	Planwert 2024	Planwert 2025	Planwert 2026	Planwert 2027	Bisher bereitgestellt	Gesamt VE	VE 2024	VE 2025	VE 2026	VE 2027	Gesamt Invest.bedarf
	1	2	3	4	5	6	7	8	9	10	11	12
Einzahlungen	0	0	0	0	0	0,00	0	0	0	0	0	0,00
Auszahlungen	0	0	0	0	0	11.366,16	0	0	0	0	0	11.366,16

Investitionsobjekte Gesamt	Ansatz 2023	Planwert 2024	Planwert 2025	Planwert 2026	Planwert 2027	Bisher bereitgestellt	Gesamt VE	VE 2024	VE 2025	VE 2026	VE 2027	Gesamt Invest.bedarf
	1	2	3	4	5	6	7	8	9	10	11	12
12101. 84285200	0	0	0	0	0	11.366,16	0	0	0	0	0	11.366,16
12101. 82081400	0	0	0	0	0	0,00	0	0	0	0	0	0,00
.	0	0	0	0	0	-11.366,16	0	0	0	0	0	-11.366,16


Anlagevermögen Bestände	Konto-Bezeichnung	Hinweis	Ansatz 2023	AO-Soll 2023	Vorm.AO-Soll 2023	Verfügbar 2023.	Inventar-Nr.
	1	1a	2	3	4	5	6
12101. 09620000	Infrastrukturvermögen im Bau Tiefbau	Anlagen im Bau -Tiefbau-	0	0,00	0,00	0,00	
12101. 36040000	Sonderposten aus Zuweisungen vom sonstigen öffentlichen Bereich	Zuschuss RMV	0	0,00	0,00	0,00	

Maßnahme-Nr.: 54101804 Endausbau der Straßen Gebiet "Espa West" alle Werte in Euro

Ein- und Auszahlungsübersicht	Ansatz 2023	Planwert 2024	Planwert 2025	Planwert 2026	Planwert 2027	Bisher bereitgestellt	Gesamt VE	VE 2024	VE 2025	VE 2026	VE 2027	Gesamt Invest.bedarf
	1	2	3	4	5	6	7	8	9	10	11	12
Einzahlungen	0	0	0	0	0	0,00	0	0	0	0	0	0,00
Auszahlungen	0	0	0	0	0	54.471,69	0	0	0	0	0	54.471,69

Investitionsplan 2023

Nutzer: 00134 15.12.2022



LANGGÖNS
... mitten in Hessen

Investitionsobjekte Gesamt	Ansatz 2023	Planwert 2024	Planwert 2025	Planwert 2026	Planwert 2027	Bisher bereit- gestellt	Gesamt VE	VE 2024	VE 2025	VE 2026	VE 2027	Gesamt In- vest.bedarf
	1	2	3	4	5	6	7	8	9	10	11	12
12101. 84285200	0	0	0	0	0	54.471,69	0	0	0	0	0	54.471,69
12101. 82088100	0	0	0	0	0	0,00	0	0	0	0	0	0,00
.	0	0	0	0	0	-54.471,69	0	0	0	0	0	-54.471,69

Anlagevermögen Bestände	Konto-Bezeichnung		Hinweis		Ansatz 2023	AO-Soll 2023	Vorm.AO- Soll 2023	Verfügbar 2023.	Inventar-Nr.
	1		1a		2	3	4	5	6
12101. 09620000	Infrastrukturvermögen im Bau Tiefbau		Konzeptplanung		0	0,00	0,00	0,00	
12101. 36606000	Sonstige Beiträge --> Veranlagung von ESB, SB, Ausgl. B, Stellplatz.Abl. u.a.				0	0,00	0,00	0,00	

Maßnahme-Nr.: 54101807 Erschließung Baugebiet Butzbacher Straße/FFW Standort Niederkleen

alle Werte in Euro

Ein- und Auszahlungsübersicht	Ansatz 2023	Planwert 2024	Planwert 2025	Planwert 2026	Planwert 2027	Bisher bereit- gestellt	Gesamt VE	VE 2024	VE 2025	VE 2026	VE 2027	Gesamt In- vest.bedarf
	1	2	3	4	5	6	7	8	9	10	11	12
Einzahlungen	0	0	0	0	0	151.234,88	0	0	0	0	0	151.234,88
Auszahlungen	0	290.000	0	0	0	351.098,29	290.000	290.000	0	0	0	641.098,29

Investitionsobjekte Gesamt	Ansatz 2023	Planwert 2024	Planwert 2025	Planwert 2026	Planwert 2027	Bisher bereit- gestellt	Gesamt VE	VE 2024	VE 2025	VE 2026	VE 2027	Gesamt In- vest.bedarf
	1	2	3	4	5	6	7	8	9	10	11	12
12101. 84285200	0	290.000	0	0	0	351.098,29	290.000	290.000	0	0	0	641.098,29
12101. 82088100	0	0	0	0	0	151.234,88	0	0	0	0	0	151.234,88
.	0	-290.000	0	0	0	-199.863,41	-290.000	-290.000	0	0	0	-489.863,41

Anlagevermögen Bestände	Konto-Bezeichnung		Hinweis		Ansatz 2023	AO-Soll 2023	Vorm.AO- Soll 2023	Verfügbar 2023.	Inventar-Nr.
	1		1a		2	3	4	5	6
12101. 09620000	Infrastrukturvermögen im Bau Tiefbau				0	0,00	0,00	0,00	
12101. 36606000	Sonstige Beiträge --> Veranlagung von ESB, SB, Ausgl. B, Stellplatz.Abl. u.a.				0	0,00	0,00	0,00	

Maßnahme-Nr.: 54101808 Errichtung Treppenanlage Rottweg-Bahnsteig

alle Werte in Euro

Ein- und Auszahlungsübersicht	Ansatz 2023	Planwert 2024	Planwert 2025	Planwert 2026	Planwert 2027	Bisher bereit- gestellt	Gesamt VE	VE 2024	VE 2025	VE 2026	VE 2027	Gesamt In- vest.bedarf
	1	2	3	4	5	6	7	8	9	10	11	12
Einzahlungen	0	0	0	0	0	0,00	0	0	0	0	0	0,00
Auszahlungen	0	0	0	0	0	4.382,18	0	0	0	0	0	4.382,18

Investitionsobjekte Gesamt	Ansatz 2023	Planwert 2024	Planwert 2025	Planwert 2026	Planwert 2027	Bisher bereit- gestellt	Gesamt VE	VE 2024	VE 2025	VE 2026	VE 2027	Gesamt In- vest.bedarf
	1	2	3	4	5	6	7	8	9	10	11	12
12101. 84285200	0	0	0	0	0	4.382,18	0	0	0	0	0	4.382,18
.	0	0	0	0	0	-4.382,18	0	0	0	0	0	-4.382,18

Anlagevermögen Bestände	Konto-Bezeichnung		Hinweis		Ansatz 2023	AO-Soll 2023	Vorm.AO- Soll 2023	Verfügbar 2023.	Inventar-Nr.
	1		1a		2	3	4	5	6

Investitionsplan 2023

Nutzer: 00134 15.12.2022



LANGGÖNS
... mitten in Hessen

12101. 09620000	Infrastrukturvermögen im Bau Tiefbau	0	0,00	0,00	0,00
-----------------	--------------------------------------	---	------	------	------

Erläuterung:

Die Maßnahme kommt nur zur Umsetzung wenn Einigung mit der Bahn über eine Beteiligung erfolgt ist.

Maßnahme-Nr.: 54101903 Grundhafte Erneuerung Kleebachbrücke in Oberkleen, Brückenstraße alle Werte in Euro

Ein- und Auszahlungsübersicht	Ansatz 2023	Planwert 2024	Planwert 2025	Planwert 2026	Planwert 2027	Bisher bereitgestellt	Gesamt VE	VE 2024	VE 2025	VE 2026	VE 2027	Gesamt Invest.bedarf
	1	2	3	4	5	6	7	8	9	10	11	12
Einzahlungen	0	0	0	0	0	100.000,00	0	0	0	0	0	100.000,00
Auszahlungen	0	0	0	0	0	129.372,20	0	0	0	0	0	129.372,20

Investitionsobjekte Gesamt	Ansatz 2023	Planwert 2024	Planwert 2025	Planwert 2026	Planwert 2027	Bisher bereitgestellt	Gesamt VE	VE 2024	VE 2025	VE 2026	VE 2027	Gesamt Invest.bedarf
	1	2	3	4	5	6	7	8	9	10	11	12
12101. 82081100	0	0	0	0	0	0,00	0	0	0	0	0	0,00
12101. 82692700	0	0	0	0	0	100.000,00	0	0	0	0	0	100.000,00
12101. 84285200	0	0	0	0	0	129.372,20	0	0	0	0	0	129.372,20
.	0	0	0	0	0	-29.372,20	0	0	0	0	0	-29.372,20

Anlagevermögen Bestände	Konto-Bezeichnung	Hinweis	Ansatz 2023	AO-Soll 2023	Vorm.AO-Soll 2023	Verfügbar 2023	Inventar-Nr.
	1	1a	2	3	4	5	6
12101. 36010000	Sonderposten aus Zuweisungen vom Land		0	0,00	0,00	0,00	
12101. 42070000	Verbindlichkeiten aus Kreditaufnahmen für Investitionen bei Kreditinstituten		0	0,00	0,00	0,00	
12101. 09620000	Infrastrukturvermögen im Bau Tiefbau		0	0,00	0,00	0,00	

Maßnahme-Nr.: 54101905 Grundhafte Erneuerung der Brücke Mandlerweg alle Werte in Euro


Ein- und Auszahlungsübersicht	Ansatz 2023	Planwert 2024	Planwert 2025	Planwert 2026	Planwert 2027	Bisher bereitgestellt	Gesamt VE	VE 2024	VE 2025	VE 2026	VE 2027	Gesamt Invest.bedarf
	1	2	3	4	5	6	7	8	9	10	11	12
Einzahlungen	150.000	0	0	0	0	450.000,00	0	0	0	0	0	450.000,00
Auszahlungen	150.000	0	0	0	0	468.841,61	0	0	0	0	0	468.841,61

Investitionsobjekte Gesamt	Ansatz 2023	Planwert 2024	Planwert 2025	Planwert 2026	Planwert 2027	Bisher bereitgestellt	Gesamt VE	VE 2024	VE 2025	VE 2026	VE 2027	Gesamt Invest.bedarf
	1	2	3	4	5	6	7	8	9	10	11	12
12101. 82081100	0	0	0	0	0	0,00	0	0	0	0	0	0,00
12101. 84285200	150.000	0	0	0	0	468.841,61	0	0	0	0	0	468.841,61
12101. 82692700	150.000	0	0	0	0	450.000,00	0	0	0	0	0	450.000,00
.	0	0	0	0	0	-18.841,61	0	0	0	0	0	-18.841,61

Anlagevermögen Bestände	Konto-Bezeichnung	Hinweis	Ansatz 2023	AO-Soll 2023	Vorm.AO-Soll 2023	Verfügbar 2023	Inventar-Nr.
	1	1a	2	3	4	5	6
12101. 36010000	Sonderposten aus Zuweisungen vom Land		0	0,00	0,00	0,00	
12101. 09620000	Infrastrukturvermögen im Bau Tiefbau		150.000	0,00	0,00	150.000,00	
12101. 42070000	Verbindlichkeiten aus Kreditaufnahmen für Investitionen bei Kreditinstituten		150.000	0,00	0,00	150.000,00	

Investitionsplan 2023

Nutzer: 00134 15.12.2022



LANGGÖNS
... mitten in Hessen

Maßnahme-Nr.: 54701001 Herstellung barrierefreie Bushaltestellen alle Werte in Euro

Ein- und Auszahlungsübersicht	Ansatz 2023	Planwert 2024	Planwert 2025	Planwert 2026	Planwert 2027	Bisher bereitgestellt	Gesamt VE	VE 2024	VE 2025	VE 2026	VE 2027	Gesamt Invest.bedarf
	1	2	3	4	5	6	7	8	9	10	11	12
Einzahlungen	0	0	0	0	0	253.500,00	0	0	0	0	0	253.500,00
Auszahlungen	0	0	0	0	0	387.272,81	0	0	0	0	0	387.272,81

Investitionsobjekte Gesamt	Ansatz 2023	Planwert 2024	Planwert 2025	Planwert 2026	Planwert 2027	Bisher bereitgestellt	Gesamt VE	VE 2024	VE 2025	VE 2026	VE 2027	Gesamt Invest.bedarf
	1	2	3	4	5	6	7	8	9	10	11	12
12401. 84182100	0	0	0	0	0	0,00	0	0	0	0	0	0,00
12401. 82081100	0	0	0	0	0	253.500,00	0	0	0	0	0	253.500,00
12401. 84285200	0	0	0	0	0	365.870,37	0	0	0	0	0	365.870,37
12401. 84182100	0	0	0	0	0	21.402,44	0	0	0	0	0	21.402,44
.	0	0	0	0	0	-133.772,81	0	0	0	0	0	-133.772,81

Anlagevermögen Bestände	Konto-Bezeichnung	Hinweis	Ansatz 2023	AO-Soll 2023	Vorm.AO-Soll 2023	Verfügbar 2023.	Inventar-Nr.
	1	1a	2	3	4	5	6
12401. 06190000	Sonstiges allgemeines Infrastrukturvermögen	Sonstiges allgemeines Infrastrukturvermögen	0	0,00	0,00	0,00	
12401. 36010000	Sonderposten aus Zuweisungen vom Land		0	0,00	0,00	0,00	
12401. 09620000	Infrastrukturvermögen im Bau Tiefbau	Barrierefreie Bushaltestellen im Bau	0	0,00	0,00	0,00	
12401. 06130000	Gemeindestraßen, Straßen innerhalb von Ortsdurchfahrzgrenzen	Sonstiges allgemeines Infrastrukturvermögen	0	0,00	0,00	0,00	

Maßnahme-Nr.: 55101901 Ausstattungsverbesserung der Grün- und Freizeitanlagen alle Werte in Euro

Ein- und Auszahlungsübersicht	Ansatz 2023	Planwert 2024	Planwert 2025	Planwert 2026	Planwert 2027	Bisher bereitgestellt	Gesamt VE	VE 2024	VE 2025	VE 2026	VE 2027	Gesamt Invest.bedarf
	1	2	3	4	5	6	7	8	9	10	11	12
Einzahlungen	0	0	0	0	0	0,00	0	0	0	0	0	0,00
Auszahlungen	4.000	4.000	4.000	4.000	0	9.245,01	0	0	0	0	0	21.245,01

Investitionsobjekte Gesamt	Ansatz 2023	Planwert 2024	Planwert 2025	Planwert 2026	Planwert 2027	Bisher bereitgestellt	Gesamt VE	VE 2024	VE 2025	VE 2026	VE 2027	Gesamt Invest.bedarf
	1	2	3	4	5	6	7	8	9	10	11	12
13101. 84383100	4.000	4.000	4.000	4.000	0	9.245,01	0	0	0	0	0	21.245,01
.	-4.000	-4.000	-4.000	-4.000	0	-9.245,01	0	0	0	0	0	-21.245,01


Anlagevermögen Bestände	Konto-Bezeichnung	Hinweis	Ansatz 2023	AO-Soll 2023	Vorm.AO-Soll 2023	Verfügbar 2023.	Inventar-Nr.
	1	1a	2	3	4	5	6
13101. 08400000	Sonstige Betriebsausstattung	Sonstige Betriebsausstattung	4.000	0,00	0,00	4.000,00	

Maßnahme-Nr.: 55201501 Hochwasserschutz "Schaubigweid", Lang-Göns alle Werte in Euro

Ein- und Auszahlungsübersicht	Ansatz 2023	Planwert 2024	Planwert 2025	Planwert 2026	Planwert 2027	Bisher bereitgestellt	Gesamt VE	VE 2024	VE 2025	VE 2026	VE 2027	Gesamt Invest.bedarf
	1	2	3	4	5	6	7	8	9	10	11	12
Einzahlungen	0	0	0	0	0	174.000,00	0	0	0	0	0	174.000,00
Auszahlungen	0	0	0	0	0	166.214,11	0	0	0	0	0	166.214,11

Investitionsplan 2023

Nutzer: 00134 15.12.2022



LANGGÖNS
... mitten in Hessen

Investitionsobjekte Gesamt	Ansatz 2023	Planwert 2024	Planwert 2025	Planwert 2026	Planwert 2027	Bisher bereit- gestellt	Gesamt VE	VE 2024	VE 2025	VE 2026	VE 2027	Gesamt In- vest.bedarf
	1	2	3	4	5	6	7	8	9	10	11	12
13301. 84285100	0	0	0	0	0	166.214,11	0	0	0	0	0	166.214,11
13301. 82081100	0	0	0	0	0	174.000,00	0	0	0	0	0	174.000,00
.	0	0	0	0	0	7.785,89	0	0	0	0	0	7.785,89

Anlagevermögen Bestände	Konto-Bezeichnung	Hinweis	Ansatz 2023	AO-Soll 2023	Vorm.AO- Soll 2023	Verfügbar 2023.	Inventar-Nr.
	1	1a	2	3	4	5	6
13301. 09610000	Infrastrukturvermögen im Bau Hochbau		0	0,00	0,00	0,00	
13301. 36010000	Sonderposten aus Zuweisungen vom Land	Zuschuss im Rahmen der Wasserrechtsrahmenlinie	0	0,00	0,00	0,00	

Maßnahme-Nr.: 55301002 Neuanschaffungen für die Friedhöfe

alle Werte in Euro

Ein- und Auszahlungsübersicht	Ansatz 2023	Planwert 2024	Planwert 2025	Planwert 2026	Planwert 2027	Bisher bereit- gestellt	Gesamt VE	VE 2024	VE 2025	VE 2026	VE 2027	Gesamt In- vest.bedarf
	1	2	3	4	5	6	7	8	9	10	11	12
Einzahlungen	0	0	0	0	0	0,00	0	0	0	0	0	0,00
Auszahlungen	44.000	0	0	0	0	130.185,11	0	0	0	0	0	130.185,11

Investitionsobjekte Gesamt	Ansatz 2023	Planwert 2024	Planwert 2025	Planwert 2026	Planwert 2027	Bisher bereit- gestellt	Gesamt VE	VE 2024	VE 2025	VE 2026	VE 2027	Gesamt In- vest.bedarf
	1	2	3	4	5	6	7	8	9	10	11	12
13201. 84383200	2.000	0	0	0	0	5.889,12	0	0	0	0	0	5.889,12
13201. 84182100	0	0	0	0	0	29.239,88	0	0	0	0	0	29.239,88
13201. 84285100	2.000	0	0	0	0	22.677,53	0	0	0	0	0	22.677,53
13201. 84383100	0	0	0	0	0	5.323,58	0	0	0	0	0	5.323,58
13201. 84285100	40.000	0	0	0	0	67.055,00	0	0	0	0	0	67.055,00
.	-44.000	0	0	0	0	-130.185,11	0	0	0	0	0	-130.185,11

Anlagevermögen Bestände	Konto-Bezeichnung	Hinweis	Ansatz 2023	AO-Soll 2023	Vorm.AO- Soll 2023	Verfügbar 2023.	Inventar-Nr.
	1	1a	2	3	4	5	6
13201. 08900000	Geringwertige Vermögensgegenstände der Betriebs- und Geschäftsausstattung	GWGs unter der Wertgrenze von 800 €	2.000	0,00	0,00	2.000,00	
13201. 06240000	Friedhofsanlagen	Friedhofsanlagen	0	0,00	0,00	0,00	
13201. 09510000	Anlagen im Bau - Hochbau -		2.000	0,00	0,00	2.000,00	
13201. 08400000	Sonstige Betriebsausstattung		0	0,00	0,00	0,00	
13201. 09510000	Anlagen im Bau - Hochbau -	Errichtung verschiedene Bestattungsformen alle Ortsteile	40.000	0,00	0,00	40.000,00	

Erläuterung:

Für 2023 neue Schöpfbecken und Bänke für Friedhof LG

Maßnahme-Nr.: 55502801 Neuanschaffungen Forst

alle Werte in Euro

Ein- und Auszahlungsübersicht	Ansatz 2023	Planwert 2024	Planwert 2025	Planwert 2026	Planwert 2027	Bisher bereit- gestellt	Gesamt VE	VE 2024	VE 2025	VE 2026	VE 2027	Gesamt In- vest.bedarf
	1	2	3	4	5	6	7	8	9	10	11	12
Einzahlungen	0	0	0	0	0	1.500,00	0	0	0	0	0	1.500,00
Auszahlungen	4.000	0	0	0	0	39.618,60	0	0	0	0	0	39.618,60

Investitionsplan 2023

Nutzer: 00134 15.12.2022



LANGGÖNS
... mitten in Hessen

Investitionsobjekte Gesamt	Ansatz 2023	Planwert 2024	Planwert 2025	Planwert 2026	Planwert 2027	Bisher bereit- gestellt	Gesamt VE	VE 2024	VE 2025	VE 2026	VE 2027	Gesamt In- vest.bedarf
	1	2	3	4	5	6	7	8	9	10	11	12
13502. 84383100	4.000	0	0	0	0	39.618,60	0	0	0	0	0	39.618,60
13502. 82283100	0	0	0	0	0	1.500,00	0	0	0	0	0	1.500,00
.	-4.000	0	0	0	0	-38.118,60	0	0	0	0	0	-38.118,60

Anlagevermögen Bestände	Konto-Bezeichnung	Hinweis	Ansatz 2023	AO-Soll 2023	Vorm.AO- Soll 2023	Verfügbar 2023.	Inventar-Nr.
	1	1a	2	3	4	5	6
13502. 08100000	Fuhrpark	Auszahlungen für den Erwerb von Vermögensgegenständen	4.000	0,00	0,00	4.000,00	
13502. 59120000	Einzahlungen aus der Veräußerung von Vermögensgegenständen über 410 Euro	Einzahlungen aus der Veräußerung von Vermögensgegenständen	0	0,00	0,00	0,00	

Erläuterung:

Anschaffung neuer Motorsägen für Waldarbeiter

Maßnahme-Nr.: 56101601 Ladesäule für Elektroauto

alle Werte in Euro

Ein- und Auszahlungsübersicht	Ansatz 2023	Planwert 2024	Planwert 2025	Planwert 2026	Planwert 2027	Bisher bereit- gestellt	Gesamt VE	VE 2024	VE 2025	VE 2026	VE 2027	Gesamt In- vest.bedarf
	1	2	3	4	5	6	7	8	9	10	11	12
Einzahlungen	0	0	0	0	0	10.000,00	0	0	0	0	0	10.000,00
Auszahlungen	0	0	0	0	0	13.553,91	0	0	0	0	0	13.553,91

Investitionsobjekte Gesamt	Ansatz 2023	Planwert 2024	Planwert 2025	Planwert 2026	Planwert 2027	Bisher bereit- gestellt	Gesamt VE	VE 2024	VE 2025	VE 2026	VE 2027	Gesamt In- vest.bedarf
	1	2	3	4	5	6	7	8	9	10	11	12
14101. 84285200	0	0	0	0	0	13.553,91	0	0	0	0	0	13.553,91
14101. 82081700	0	0	0	0	0	10.000,00	0	0	0	0	0	10.000,00
.	0	0	0	0	0	-3.553,91	0	0	0	0	0	-3.553,91

Anlagevermögen Bestände	Konto-Bezeichnung	Hinweis	Ansatz 2023	AO-Soll 2023	Vorm.AO- Soll 2023	Verfügbar 2023.	Inventar-Nr.
	1	1a	2	3	4	5	6
14101. 09620000	Err. Ladesäule Elektroauto	Konzept Ladesäulen	0	0,00	0,00	0,00	
14101. 36170000	Sonderposten aus Zuschüssen von privaten Unternehmen		0	0,00	0,00	0,00	

Maßnahme-Nr.: 57303001 Neuanschaffungen für die Bürgerhäuser

alle Werte in Euro

Ein- und Auszahlungsübersicht	Ansatz 2023	Planwert 2024	Planwert 2025	Planwert 2026	Planwert 2027	Bisher bereit- gestellt	Gesamt VE	VE 2024	VE 2025	VE 2026	VE 2027	Gesamt In- vest.bedarf
	1	2	3	4	5	6	7	8	9	10	11	12
Einzahlungen	0	0	0	0	0	0,00	0	0	0	0	0	0,00
Auszahlungen	25.000	0	0	0	0	103.999,02	0	0	0	0	0	103.999,02

Investitionsobjekte Gesamt	Ansatz 2023	Planwert 2024	Planwert 2025	Planwert 2026	Planwert 2027	Bisher bereit- gestellt	Gesamt VE	VE 2024	VE 2025	VE 2026	VE 2027	Gesamt In- vest.bedarf
	1	2	3	4	5	6	7	8	9	10	11	12
15102. 84383100	20.000	0	0	0	0	58.273,48	0	0	0	0	0	58.273,48
15102. 84383200	5.000	0	0	0	0	18.125,26	0	0	0	0	0	18.125,26

Investitionsplan 2023

Nutzer: 00134 15.12.2022



LANGGÖNS
... mitten in Hessen

15102. 84285100	0	0	0	0	0	0	3.306,73	0	0	0	0	0	3.306,73
15102. 84182100	0	0	0	0	0	0	24.293,55	0	0	0	0	0	24.293,55
.	-25.000	0	0	0	0	0	-103.999,02	0	0	0	0	0	-103.999,02

Anlagevermögen Bestände	Konto-Bezeichnung		Hinweis		Ansatz 2023	AO-Soll 2023	Vorm.AO-Soll 2023	Verfügbar 2023.	Inventar-Nr.
	1	1a	2	3					
15102. 08400000	Sonstige Betriebsausstattung	Sonstige Betriebsausstattung	20.000	0,00	0,00	20.000,00			
15102. 08900000	Geringwertige Vermögensgegenstände der Betriebs- und Geschäftsausstattung	GWGs unter der Wertgrenze von 800 €	5.000	0,00	0,00	5.000,00			
15102. 09610000	Infrastrukturvermögen im Bau Hochbau	Garage DGH Espa aus Ortsbeiratsmitteln	0	0,00	0,00	0,00			
15102. 07700000	Sonstige Anlagen		0	0,00	0,00	0,00			

Erläuterung: Für 2023 geplant: Modernisierung Elektrogeräte ,Sukzessive Neuanschaffung von elektronischen Schließsystemen

Maßnahme-Nr.: 57306001 Neuanschaffungen für den Gemeindebauhof

alle Werte in Euro

Ein- und Auszahlungsübersicht	Ansatz 2023	Planwert 2024	Planwert 2025	Planwert 2026	Planwert 2027	Bisher bereitgestellt	Gesamt VE	VE 2024	VE 2025	VE 2026	VE 2027	Gesamt Invest.bedarf
	1	2	3	4	5	6	7	8	9	10	11	12
Einzahlungen	170.000	0	0	0	0	445.799,76	0	0	0	0	0	445.799,76
Auszahlungen	171.000	50.000	0	0	0	845.109,57	50.000	50.000	0	0	0	895.109,57

Investitionsobjekte Gesamt	Ansatz 2023	Planwert 2024	Planwert 2025	Planwert 2026	Planwert 2027	Bisher bereitgestellt	Gesamt VE	VE 2024	VE 2025	VE 2026	VE 2027	Gesamt Invest.bedarf
	1	2	3	4	5	6	7	8	9	10	11	12
01102. 84383100	156.000	50.000	0	0	0	730.041,45	50.000	50.000	0	0	0	780.041,45
01102. 84383100	12.000	0	0	0	0	60.701,41	0	0	0	0	0	60.701,41
01102. 82999900	0	0	0	0	0	20.488,76	0	0	0	0	0	20.488,76
01102. 82692700	150.000	0	0	0	0	350.000,00	0	0	0	0	0	350.000,00
01102. 84383200	3.000	0	0	0	0	25.442,67	0	0	0	0	0	25.442,67
01102. 82283100	20.000	0	0	0	0	75.311,00	0	0	0	0	0	75.311,00
01102. 84383100	0	0	0	0	0	2.223,34	0	0	0	0	0	2.223,34
01102. 84383100	0	0	0	0	0	1.463,80	0	0	0	0	0	1.463,80
01102. 84182100	0	0	0	0	0	2.421,40	0	0	0	0	0	2.421,40
01102. 84182100	0	0	0	0	0	0,00	0	0	0	0	0	0,00
01102. 82081400	0	0	0	0	0	0,00	0	0	0	0	0	0,00
01102. 84285100	0	0	0	0	0	22.815,50	0	0	0	0	0	22.815,50
01102. 84383100	0	0	0	0	0	0,00	0	0	0	0	0	0,00
.	-1.000	-50.000	0	0	0	-399.309,81	-50.000	-50.000	0	0	0	-449.309,81

Anlagevermögen Bestände	Konto-Bezeichnung		Hinweis		Ansatz 2023	AO-Soll 2023	Vorm.AO-Soll 2023	Verfügbar 2023.	Inventar-Nr.
	1	1a	2	3					
01102. 08100000	Fuhrpark	Ersatzbeschaffung Fahrzeuge	156.000	0,00	0,00	156.000,00			
01102. 08400000	Sonstige Betriebsausstattung	Sonstige Einsatzgeräte	12.000	0,00	0,00	12.000,00			
01102. 08100000	Fuhrpark	Verwertung 3 Altfahrzeuge	0	0,00	0,00	0,00			
01102. 42070000	Verbindlichkeiten aus Kreditaufnahmen für Investitionen bei Kreditinstituten		150.000	0,00	0,00	150.000,00			
01102. 08900000	Geringwertige Vermögensgegenstände der Betriebs- und Geschäftsausstattung	Geringwertige Vermögensgegenstände	3.000	0,00	0,00	3.000,00			
01102. 59120000	Einzahlungen aus der Veräußerung von Vermögensgegenständen über 410 Euro	Verkaufserlöse Fahrzeuge	20.000	0,00	0,00	20.000,00			
01102. 02400000	Lizenzen, DV Software	Lizenz Bauhofprogramm	0	0,00	0,00	0,00			

Investitionsplan 2023

Nutzer: 00134 15.12.2022



LANGGÖNS
... mitten in Hessen

01102. 08500000	Büromaschinen, Organisationsmittel, Datenverarbeitungs- und Kommunikationsanlagen	Mobile Erfassungsgeräte	0	0,00	0,00	0,00
01102. 07300000	Anlagen für Wärme, Kälte und chemische Prozesse	Ersatzküche	0	0,00	0,00	0,00
01102. 07700000	Sonstige Anlagen	Umbau Grube zur Hebebühne	0	0,00	0,00	0,00
01102. 36902000	Sonderposteneingang aus Zuweisungen vom Land u.a. Inv.pausch., Zuweis. u.a.	Investitionspauschale 2015	0	0,00	0,00	0,00
01102. 09610000	Infrastrukturvermögen im Bau Hochbau		0	0,00	0,00	0,00
01102. 08600000	Büromöbel und sonstige Ausstattungsgegenstände	Anschaffung 2 neue Schreibtische	0	0,00	0,00	0,00

Erläuterung:

Für 2023 : -081- Neuanschaffung Radlader, Pritsche, Kipper-Anhänger u. a.

Maßnahme-Nr.: 61201001 Kreditaufnahmen für kleinere Investitionsmaßnahmen

alle Werte in Euro

Ein- und Auszahlungsübersicht	Ansatz 2023	Planwert 2024	Planwert 2025	Planwert 2026	Planwert 2027	Bisher bereitgestellt	Gesamt VE	VE 2024	VE 2025	VE 2026	VE 2027	Gesamt Invest.bedarf
	1	2	3	4	5	6	7	8	9	10	11	12
Einzahlungen	0	0	0	0	0	3.150.000,00	0	0	0	0	0	3.150.000,00
Auszahlungen	0	0	0	0	0	0,00	0	0	0	0	0	0,00

Investitionsobjekte Gesamt	Ansatz 2023	Planwert 2024	Planwert 2025	Planwert 2026	Planwert 2027	Bisher bereitgestellt	Gesamt VE	VE 2024	VE 2025	VE 2026	VE 2027	Gesamt Invest.bedarf
	1	2	3	4	5	6	7	8	9	10	11	12
16201. 82692700	0	0	0	0	0	3.150.000,00	0	0	0	0	0	3.150.000,00
16201. 82999900	0	0	0	0	0	0,00	0	0	0	0	0	0,00
.	0	0	0	0	0	3.150.000,00	0	0	0	0	0	3.150.000,00

Anlagevermögen Bestände	Konto-Bezeichnung	Hinweis	Ansatz 2023	AO-Soll 2023	Vorm.AO-Soll 2023	Verfügbar 2023.	Inventar-Nr.
	1	1a	2	3	4	5	6
16201. 42070000	Verbindlichkeiten aus Kreditaufnahmen für Investitionen bei Kreditinstituten	Kreditaufnahmen für Investitionen	0	0,00	0,00	0,00	
16201. 42900600	Kurzfristige Verbindlichkeiten		0	0,00	0,00	0,00	

Maßnahme-Nr.: 61201401 Erwerb von EAM-Anteilen

alle Werte in Euro

Ein- und Auszahlungsübersicht	Ansatz 2023	Planwert 2024	Planwert 2025	Planwert 2026	Planwert 2027	Bisher bereitgestellt	Gesamt VE	VE 2024	VE 2025	VE 2026	VE 2027	Gesamt Invest.bedarf
	1	2	3	4	5	6	7	8	9	10	11	12
Einzahlungen	0	0	0	0	0	0,00	0	0	0	0	0	0,00
Auszahlungen	8.000	8.000	8.000	8.000	0	21.000,00	0	0	0	0	0	45.000,00

Investitionsobjekte Gesamt	Ansatz 2023	Planwert 2024	Planwert 2025	Planwert 2026	Planwert 2027	Bisher bereitgestellt	Gesamt VE	VE 2024	VE 2025	VE 2026	VE 2027	Gesamt Invest.bedarf
	1	2	3	4	5	6	7	8	9	10	11	12
16201. 82692700	0	0	0	0	0	0,00	0	0	0	0	0	0,00
16201. 84484600	8.000	8.000	8.000	8.000	0	21.000,00	0	0	0	0	0	45.000,00
.	-8.000	-8.000	-8.000	-8.000	0	-21.000,00	0	0	0	0	0	-45.000,00

Anlagevermögen Bestände	Konto-Bezeichnung	Hinweis	Ansatz 2023	AO-Soll 2023	Vorm.AO-Soll 2023	Verfügbar 2023.	Inventar-Nr.
	1	1a	2	3	4	5	6
16201. 42070000	Verbindlichkeiten aus Kreditaufnahmen für Investitionen bei Kreditinstituten		0	0,00	0,00	0,00	
16201. 15040000	Wertpapiere des Anlagevermögens an sonstigem öffentlichen Bereich		8.000	0,00	0,00	8.000,00	

Übersicht über die **Verpflichtungs- Ermächtigungen** **2023**



Übersicht

über die aus Verpflichtungsermächtigungen
voraussichtlich fällig werdenden Auszahlungen

Verpflichtungsermächtigung im Haushaltsplan des Jahres 2023	Voraussichtlich fällige Auszahlungen				
	Euro				
1	2024	2025	2026	2027	2028
1	2	3	4	5	6
2019		-	-	-	-
2020			-	-	-
2021				-	-
2022					-
2023	5.141,0	2.060,0	1.200,0	0,0	0,0
Summe	5.141,0	2.060,0	1.200,0	0,0	0,0



Übersicht

über den voraussichtlichen Stand der Verbindlichkeiten

- 1000 EUR -

Art	Stand zu Beginn des Vorjahres 2022	Voraussichtlicher Stand zu Beginn des Haushaltsjahres 2023	Voraussichtlicher Stand zum Ende des Haushaltsjahres 2023
1	2	3	4
1. Verbindlichkeiten aus Anleihen	0	0	0
2. Verbindlichkeiten aus Krediten zur Finanzierung von Investitionen und Investitions- förderungsmaßnahmen			
2.1 Bund, LAF, ERP-Sondervermögen	0	0	0
2.2 Land	0	0	0
2.3 Gemeinden und Gemeindeverbänden	0	0	0
2.4 Zweckverbänden und dgl.	0	0	0
2.5 Sonstiger öffentlicher Bereich	0	0	0
2.6 Kreditmarkt	9.471	11.415	14.959
2.7 Verbundene Unternehmen, Beteiligungen, Sondervermögen	0	0	0
Summe	9.471	11.415	14.959
3. Verbindlichkeiten aus Kassenkrediten	0	0	0
4. Verbindlichkeiten aus Vorgängen, die Kreditaufnahmen wirtschaftlich gleichkommen			
4.1 Leasing	180	125	70
4.2 Sonstige	0	0	0
Summe	180	125	70
Nachrichtlich:			
5. Verbindlichkeiten der Sondervermögen mit Sonderrechnung			
5.1 Aus Krediten - <i>Gemeindewerke Langgöns</i> -			
5.2 Aus Vorgängen, die Kreditaufnahmen wirtschaftlich gleichkommen	0	0	0
6. Vorübergehende Inanspruchnahme von flüssigen Mitteln aus Sonderrücklagen für andere Zwecke	0	0	0
7. Anteilige Schulden im Rahmen von Mitgliedschaften in Zweckverbänden¹	*2.459		
8. Anteilige Schulden im Rahmen der Beteiligung an wirtschaftlichen Unternehmen²	*127		
9. Langfristige Mietverträge und Verpflichtungen aus ÖPP-Verträgen	0	0	0

* wird erst im Rahmen der Jahresabschlüsse aktualisiert

Einzelnachweis des Schuldenstandes und der Schuldenbewegung

Schuldentart								Stand zu Beginn	Kredit-	Sonstige	Tilgung	Sonstige	Stand am Ende
Kreditgeber	Zinsbindung	PK-Nummer	Zinssatz	Laufzeit bis	FA-Nr.	Vertrags-Nr.	Wertstellungs-	des HH-Jahres	aufnahme	Zugänge		Abgänge	des HH-Jahres
							betrag	2023	im H a u s h a l t s j a h r	im H a u s h a l t s j a h r		2023	2023
Kreditmarktschulden													
Deutsche Genoss.Hypoth.bank	15.01.2027	66004266	4,64	15.01.2029	26	3021542000	255.645,94 €	62.847,29 €	0,00 €	0,00 €	61201-4207	0,00 €	48.542,00 €
KFW Sonderkredit Flüchtlingsunterkunft PSH	30.09.2032	50005936	1,07	30.06.2042	80	10523300	600.000,00 €	600.000,00 €	0,00 €	0,00 €		0,00 €	584.210,00 €
Kreditanstalt für Wiederaufbau	/	50005936	4,2357	15.08.2023	14	6411055	525.000,00 €	26.250,00 €	0,00 €	0,00 €		0,00 €	0,00 €
Kreditanstalt für Wiederaufbau	Nr. 235	/	50005936	3,75	15.02.2025	20	4418488	203.000,00 €	25.375,00 €	0,00 €	0,00 €	10.150,00 €	15.225,00 €
Kreditanstalt für Wiederaufbau	Nr. 207	15.11.2024	50005936	1,12	15.11.2024	29	1470887	350.000,00 €	234.500,00 €	0,00 €	0,00 €	14.000,00 €	220.500,00 €
Kreditanstalt für Wiederaufbau	Nr. 218	15.02.2020	50005936	1,35	15.02.2020	36	9280931	50.549,00 €	20.789,00 €	0,00 €	0,00 €	2.976,00 €	17.813,00 €
Sparkasse Gießen (Umschuldung 2021)	30.06.2039	00033014	0,11	30.06.2039	78	3415741226	1.800.000,00 €	1.601.315,36 €	0,00 €	0,00 €		99.258,55 €	1.502.056,81 €
Deutsche Kreditbank AG	31.12.2051	67004101	0,57	31.12.2051	79	6705384292	750.000,00 €	727.124,68 €	0,00 €	0,00 €		23.125,24 €	703.999,44 €
Kreditanstalt für Wiederaufbau	Nr. 199	15.11.2023	50005936	0,83	15.11.2023	57	3741039	255.000,00 €	161.250,00 €	0,00 €	0,00 €	15.000,00 €	146.250,00 €
Kreditanstalt für Wiederaufbau	Nr. 208	15.02.2024	50005936	1,85	15.02.2024	58	9350986	1.096.845,00 €	709.701,00 €	0,00 €	0,00 €	64.524,00 €	645.177,00 €
Landesbank Hessen-Thüringen	/	66004247	4,73	30.03.2038	27	800053887	550.000,00 €	371.938,17 €	0,00 €	0,00 €		17.138,34 €	354.799,83 €
Kreditanstalt für Wiederaufbau	Nr. 215	15.11.2024	50005936	0,1	15.02.2024	61	6217604	191.000,00 €	47.744,00 €	0,00 €	0,00 €	23.876,00 €	23.868,00 €
Commerzbank AG (30.09.2020)	31.12.2040	67003098	0,29	31.12.2040	76	581970320	1.100.000,00 €	976.250,00 €	0,00 €	0,00 €		0,00 €	921.250,00 €
Sonderinvestitionsprogramm													
WI-Bank Ausbau Mandlerweg	/	66004335	3,705	17.08.2039	30	7500057079	130.000,00 €	73.666,71 €	0,00 €	0,00 €		4.333,33 €	69.333,38 €
WI-Bank Bodenrneu.Weidig-Sph.	/	66004335	3,705	15.10.2039	31	7500057879	130.000,00 €	73.666,71 €	0,00 €	0,00 €		4.333,33 €	69.333,38 €
WI-Bank Energ San. BGH LG	/	66004335	3,705	15.10.2039	32	7500063658	20.000,00 €	11.333,29 €	0,00 €	0,00 €		666,67 €	10.666,62 €
WI-Bank San. Brücke Kreuzstr./Bergstr.	/	66004335	3,705	15.10.2039	33	7500057885	28.000,00 €	15.866,58 €	0,00 €	0,00 €		933,34 €	14.933,24 €
WI-Bank San. Bruchsteinm. Schneiderb.	/	66004335	3,705	15.10.2039	34	7500057884	47.000,00 €	26.633,29 €	0,00 €	0,00 €		1.566,67 €	25.066,62 €
WI-Bank San. Bruchsteinm. Backhaus	/	66004335	3,705	15.10.2039	35	7500057882	15.000,00 €	8.500,00 €	0,00 €	0,00 €		500,00 €	8.000,00 €
WI-Bank Mod.Heizung K.-Z.-Sph.	/	66004335	3,89	16.11.2039	37	7500058523	166.000,00 €	94.066,71 €	0,00 €	0,00 €		5.533,33 €	88.533,38 €
WI-Bank Kita CB Fensteraustausch	/	66004335	3,89	16.11.2039	38	7500058519	33.100,00 €	18.756,71 €	0,00 €	0,00 €		1.103,33 €	17.653,38 €
WI-Bank Energ. San. Bgh. LG	/	66004335	3,62	31.03.2041	39	7500062130	100.858,00 €	60.514,84 €	0,00 €	0,00 €		3.361,93 €	57.152,91 €
WI-Bank San. Generationenhaus	/	66004335	3,62	31.03.2041	40	7500062129	200.000,00 €	119.999,96 €	0,00 €	0,00 €		6.666,67 €	113.333,29 €
WI-Bank Dachdämmung Kita Obk.	/	66004335	3,45	31.03.2041	47	7500070633	55.979,00 €	35.453,44 €	0,00 €	0,00 €		1.865,96 €	33.587,48 €
WI-Bank Weidig-Sph. Mod. Warmwasservers.	/	66004335	3,45	31.03.2041	48	7500070636	11.250,00 €	7.125,00 €	0,00 €	0,00 €		375,00 €	6.750,00 €
KIP-Landesprogramm Aulbachstraße					62			72.000,00 €	0,00 €	0,00 €		3.000,00 €	69.000,00 €
KIP-Landesprogramm Pauschalmittel Teil I					63			22.147,20 €	0,00 €	0,00 €		922,80 €	21.224,40 €
KIP-Landesprogramm Verbindungsweg Cleeberg-Espa					64			44.000,02 €	0,00 €	0,00 €		1.833,33 €	42.166,69 €
KIP-Landesprogramm Pauschalmittel Teil II					66			23.070,00 €	0,00 €	0,00 €		922,80 €	22.147,20 €
KIP-Landesprogramm Breitbandausbau					69			78.000,00 €	0,00 €	0,00 €		3.000,00 €	75.000,00 €
KIP-Landesprogramm Schloßstraße					70			78.000,00 €	0,00 €	0,00 €		3.000,00 €	75.000,00 €
Investitionsfonds B*													
WI-Bank	/	66004335	1	15.12.2024	1	7500012250	357.904,32 €	35.790,36 €	0,00 €	0,00 €		17.895,22 €	17.895,14 €
WI-Bank	/	66004335	1	15.12.2023	25	7500009353	153.387,56 €	7.669,34 €	0,00 €	0,00 €		7.669,34 €	0,00 €
WI-Bank	/	66004335	1	15.12.2028	28	7500019736	300.000,00 €	75.000,00 €	0,00 €	0,00 €		15.000,00 €	60.000,00 €
WI-Bank	/	66004335	1	15.12.2029	42	7500033049	800.000,00 €	280.000,00 €	0,00 €	0,00 €		40.000,00 €	240.000,00 €
WI-Bank	/	66004335	1	15.12.2029	43	7500025231	250.000,00 €	75.000,00 €	0,00 €	0,00 €		12.500,00 €	62.500,00 €
WI-Bank	/	66004335	1	15.12.2029	44	7500028894	500.000,00 €	162.500,00 €	0,00 €	0,00 €		25.000,00 €	137.500,00 €
WI-Bank	/	66004335	1	15.12.2031	54	7500035590	300.000,00 €	135.000,00 €	0,00 €	0,00 €		15.000,00 €	120.000,00 €
WI-Bank	/	66004335	1	15.12.2033	59	7500035670	250.000,00 €	118.750,00 €	0,00 €	0,00 €		12.500,00 €	106.250,00 €
WI-Bank	/	66004335	1	15.12.2034	60	7500063887	500.000,00 €	300.000,00 €	0,00 €	0,00 €		25.000,00 €	275.000,00 €
WI-Bank Dorfgemeinschaftshaus Oberkleen					65		500.000,00 €	325.000,00 €	0,00 €	0,00 €		25.000,00 €	300.000,00 €
WI-Bank Butzbacher Str./Bergstraße					73		600.000,00 €	540.000,00 €	0,00 €	0,00 €		30.000,00 €	510.000,00 €
WI-Bank FFW Gerätehaus Niederkleen Teil I					71		250.000,00 €	168.750,00 €	0,00 €	0,00 €		12.500,00 €	156.250,00 €
WI-Bank Darlehen Kunstrasenplatz Oberkleen					68		350.000,00 €	253.750,00 €	0,00 €	0,00 €		17.500,00 €	236.250,00 €
WI-Bank FFW Gerätehaus Niederkleen Teil II					74		200.000,00 €	170.000,00 €	0,00 €	0,00 €		10.000,00 €	160.000,00 €
WI-Bank FFW Gerätehaus Niederkleen Teil III					75		300.000,00 €	240.000,00 €	0,00 €	0,00 €		15.000,00 €	225.000,00 €
noch offener Kreditrahmen lt. HH-Genehmigung 2021							1.040.000,00 €	700.000,00 €	0,00 €	0,00 €		20.000,00 €	680.000,00 €
noch offener Kreditrahmen lt. HH-Genehmigung 2022							2.785.000,00 €	1.400.000,00 €	1.385.000,00 €	0,00 €	0,00 €	40.000,00 €	2.745.000,00 €
Geplante Kreditaufnahme in 2023							2.925.000,00 €		2.925.000,00 €	0,00 €	0,00 €	0,00 €	2.925.000,00 €
Gesamtsumme=								11.415.094,66 €	4.310.000,00 €	0,00 €	765.876,47 €	0,00 €	14.959.218,19 €

*In der Statistik bei sonstige öffentliche Sonderrechnung auszuweisen

Stand: 07.12.2022



Übersicht über den voraussichtlichen Stand der Rücklagen und Rückstellungen

- 1000 EUR -

Art	Stand zu Beginn des Vorjahres 2022	Voraussichtlicher Stand zu Beginn des Haushaltsjahres 2023	Voraussichtlicher Stand zum Ende des Haushaltsjahres 2023
1	2	3	4
1. Rücklagen und Sonderrücklagen			
1.1 Rücklage aus Überschüssen des ordentlichen Ergebnisses	1.549	1.577	1.577
1.2 Rücklage aus Überschüssen des außerordentlichen Ergebnisses	2.984	3.506	3.647
1.3 Sonderrücklagen	0	0	0
1.4 Stiftungskapital	0	0	0
1.5 Zweckgebundene Rücklagen (Waldrücklage)	48	48	48
...
Summe der Rücklagen	4.581	5.131	5.272
2. Rückstellungen			
2.1 Rückstellungen für Pensionsverpflichtungen auf Grund von beamtenrechtlichen oder vertraglichen Ansprüchen (<i>davon durch Mittel der Versorgungsrücklage nach HVersRückIG gedeckt</i>)**	3.668 (155)	3.755 (165)	3.934 (175)
2.2 Rückstellungen aus Beihilfeverpflichtungen gegenüber Versorgungsempfängern, Beamten und Arbeitnehmern**	726	728	725
2.3 Rückstellungen aus Bezüge- und Entgeltzahlungen für Zeiten der Freistellung von der Arbeit im Rahmen von Altersteilzeitarbeit und ähnlichen Maßnahmen	0	0	0
2.4 Rückstellungen für im Haushaltsjahr unterlassene Aufwendungen für Instandhaltung, die im folgenden Haushaltsjahr nachgeholt werden	0	0	0
2.5 Rückstellungen für die Rekultivierung und Nachsorge von Abfalldeponien	0	0	0
2.6 Rückstellungen für die Sanierung von Altlasten	0	0	0
2.7 Rückstellungen für unbestimmte Aufwendungen für Umlagen nach dem Finanzausgleichsgesetz und für ungewisse Verbindlichkeiten im Rahmen von Steuerschuldverhältnissen	0	0	0
2.8 Rückstellungen für drohende Verpflichtungen aus Bürgschaften, Gewährleistungen und anhängigen Gerichtsverfahren	0	0	0
2.9 Rückstellungen für drohende Verluste aus schwebenden Geschäften	0	0	0
2.10 Sonstige Rückstellungen**	815	815	815
...
Summe der Rückstellungen	5.209	5.298	5.474

** Werte können erst nach Jahresabschlussarbeiten zuverlässig ermittelt werden. Aktueller Stand nach ungeprüftem Jahresabschluss 2021.



Ü B E R S I C H T

über die den Fraktionen gemäß § 36a Abs. 4 der Hess. Gemeindeordnung zur Verfügung gestellten Mittel

A r t	Haushaltsansatz - €		Ergebnis* 2021	Erläute- rungen
	2023	2022		
1. Gesamtbetrag der Mittel gemäß § 36a Abs. 4 HGO	3.020,00	3.020,00	2.863,39	
1.1 Sockelbetrag für jede Fraktion ---> (jährlich 200,00 €) 4 Frakt.	800,00	800,00	800,00	
1.2 Restbetrag nach Fraktionsstärke (Betrag für jedes Fraktionsmitglied (jährlich 0,00) 37 GV	keine Frakti 0,00	an keine Fraktion 0,00		
2. Aufteilung des Betrages unter Nr. 1 auf die Fraktionen:				
2.1 für die Fraktion SPD 10 Pers. Mitglieder € insgesamt	600,00	720,00	337,70	
davon sind vorgesehen für				
- Personalkosten	0,00	0,00		
- Sachkosten (ohne Öffentlichkeitsarbeit) [Förderung der Fraktionsarbeit] 5,00 € mtl.	600,00	720,00	337,70	
- Sachkosten für Öffentlichkeitsarbeit	0,00	0,00		
2.1 für die Fraktion CDU/FDP 14 Pers. Mitglieder € insgesamt	840,00	840,00	649,23	
davon sind vorgesehen für				
- Personalkosten	0,00	0,00		
- Sachkosten (ohne Öffentlichkeitsarbeit) [Förderung der Fraktionsarbeit] 5,00 € mtl.	840,00	840,00	649,23	
- Sachkosten für Öffentlichkeitsarbeit	0,00	0,00		
2.1 für die Fraktion FWG 6 Pers. Mitglieder € insgesamt	360,00	360,00	560,00	
davon sind vorgesehen für				
- Personalkosten	0,00	0,00		
- Sachkosten (ohne Öffentlichkeitsarbeit) [Förderung der Fraktionsarbeit] 5,00 € mtl.	360,00	360,00	560,00	
- Sachkosten für Öffentlichkeitsarbeit	0,00	0,00		
2.1 für die Fraktion Bündn.90/Die Grünen 7 Pers. Mitglieder € insgesamt	420,00	300,00	516,46	
davon sind vorgesehen für				
- Personalkosten	0,00	0,00		
- Sachkosten (ohne Öffentlichkeitsarbeit) [Förderung der Fraktionsarbeit] 5,00 € mtl.	420,00	300,00	516,46	
- Sachkosten für Öffentlichkeitsarbeit	0,00	0,00		
*Es wurden Mittel in das Jahr 2021 übertragen.				



Art	Haushaltsansatz - €		Ergebnis - €		Erl.	
	2023	2022	2021	2021		
3. Zusätzlich gewährte geldwerte Leistungen:	Jahresbeträge in Euro					
	Sitzg.	2023	Sitzg.	2022	Sitzg.	2021
3.1 <u>Überlassung von Personal</u> der Gemeinde für die Fraktionsarbeit (Geschäftsstellenbetrieb und Fraktionsassistenten)		an keine Fraktion 0,00		an keine Fraktion 0,00		0,00
3.2 <u>Bereitstellung von Fahrzeugen</u>		an keine Fraktion 0,00		an keine Fraktion 0,00		0,00
3.3 <u>Bereitstellung von Räumen</u> (einschl. Heizung, Reinigung, Beleuchtung)		1.000,00		1.000,00		300,00
3.3.1 für die Fraktion SPD	5	250,00	5	250,00	1	50,00
3.3.2 für die Fraktion CDU	5	250,00	5	250,00	4	200,00
3.3.3 für die Fraktion FWG	5	250,00	5	250,00	1	50,00
3.3.4 für die Fraktion Grüne**	5	250,00	5	250,00	0	0,00
						0,00
3.4 <u>Bereitstellung von Büroausstattung</u>		an keine Fraktion 0,00		an keine Fraktion 0,00		0,00
3.5 <u>Übernahme der Kosten für Fachliteratur, Fachzeitschriften, Telefon, Telefax, Datenübertragungsleitungen, Rechnerzeiten auf zentraler ADV-Anlage usw.</u>		an keine Fraktion 0,00		an keine Fraktion 0,00		0,00
		1.000,00		1.000,00		300,00
** = in CDU-Fraktions Sitzungen enthalten, da hauptsächlich gemeinsam						

VERZEICHNIS

über den Stand von Gebühren und Steuerhebesätzen der Gemeinde L A N G G Ö N S



STAND: 15.12.2022

Gemäß Haushaltssatzung - § 5

Grundsteuer A	300 v.H.
Grundsteuer B	300 v.H.
Gewerbsteuer ab 01.01.2018	350 v.H.

14.+15. Satzung über die Kindergärten

gemäß § 2 der Gebührensatzung zur Satzung über die Benutzung der Kindergärten der Gemeinde Langgöns

Typ A – für Kinder von 3 – 6 Jahren	pro Betreuungsstunde (ab 13.00 Uhr)	0,90 €/Stunde
Typ B – für Kinder von 1 – 3 Jahren	pro Betreuungsstunde	0,90 €/Stunde

Ab dem 01.08.2018 zahlt das Land Hessen je ü3- Kind einen Zuschuss für die Nutzung von 7-13 Uhr. Hierfür entfällt der Elternbeitrag in diesem Zeitraum. Im Jahr 2023 sind dies 146,45 pro Monat.

Verpflegungsentgelt 3,50 €/Tag

19. Satzung über das Erheben von Erschließungsbeiträgen

Die Gemeinde trägt 10 v.H.

21. Satzung über das Erheben von Straßenbeiträgen

- a) bei Anliegerverkehr - Gemeindeanteil = 50 v.H.
b) bei innerörtlichem Durchgangsverkehr = 70 v.H.
c) bei überörtlichem Durchgangsverkehr = 80 v.H.

22. Festplatzsatzung

- a) Benutzungsgebühren - 1-tägige Veranstaltung 95,- €
- 2-tägige Veranstaltung 170,- €
- 3- + 4-tägige Veransth. 230,- €
- jeder weitere Tag 95,- €
b) Ortsvereine erhalten eine GEBÜHRENERMÄSSIGUNG von 50 %

23. Stellplatz- und Ablösesatzung

Ablösebetrag je Stellplatz gem. § 7 Abs. 3 5.000,00 €

24. Entwässerungssatzung

a) ABWASSERBEITRAG

Teilbetrag für Abwassersammelleitungen
je Quadratmeter Veranlagungsfläche 2,60 €

Teilbetrag für Abwasserbehandlungsanlage
je Quadratmeter Veranlagungsfläche 0,80 €

- b) Grundgebühr für Abwasseranschluss (monatlich)
a. Mischwasserkanal 1,50 €
b. Schmutzwasserkanal 0,80 €
c. Regenwasserkanal 0,40 €
c) BENUTZUNGS GEBÜHREN je Kubikmeter Abwasser 1,90 €

- d) Je Quadratmeter bebauter bzw. befestigter
Grundstücksfläche von der das Niederschlagswasser in die
Abwasseranlage eingeleitet wird jährlich 0,36 €

30. Gebührenordnung zur Friedhofs- und Bestattungsordnung

Bestattungsgebühren

1. Reihengrab

- a) Erstbestattung ab 5. Lebensjahr 500,00 € ①
b) Erstbestattung bis 5. Lebensjahr 250,00 € ①

2. Urnenbestattungen 250,00 € ①

① = plus tatsächliche Kosten des beauftragten

Unternehmers zur Grabherstellung= z.zt. 291,55 €

- c) Nutzungsrecht je Erd-/Urneneinzelgrab 350,00 €
d) Nutzungsrecht Doppelerdgräber 2 Stellen 3.000,00 €
e) Nutzungsrecht Doppelerdgräber 3 Stellen 4.500,00 €

3. Umbettung: tatsächliche Kosten des beauftragten
Unternehmens

4. Grababräumung a) Einzelgrabstätten 200,00 €
b) Raseneinzelgrabstätten 100,00 €
c) Kindergrab " 130,00 €
d) Urnengrab " 100,00 €
e) Doppelgrab je Grabstelle 240,00 €
f) Urnendoppelgrab " 100,00 €

31. Bürgerhaussatzung

Benutzungsgebühr für Veranstaltungsräume 1,20 € je m² Nutzfläche

Benutzungsgebühr für Theke und Küche 1,60 € je m² Nutzfläche

32. Satzung über die Gemeindebackhäuser

- a) Brotlos - privat 3,00 €
- gewerblich 12,00 €
b) Kuchenlos 2,00 €

Übersicht über die Vereine und Verbände, denen die Gemeinde Langgöns beigetreten ist

Verein / Verband	Produktkonto	Betrag Euro
Archäologische Gesellschaft Hessen, Gießen	04201-69100000	15,00
Bund Deutscher Schiedsmänner, Bochum	02201-69100000	585,00
Deutsches Kinderhilfswerk, Gießen	05101-69100000	76,69
Fachverband Hessischer Standesbeamten, Buseck	02201-69100000	160,00
Fachverband kommunaler Kassenverwalter, Barsinghausen	01102-69100000	80,00
Freiherr-vom-Stein-Institut, Mühlheim am Main	01102-69100000	699,72
Gießener Hochschulgesellschaft	04201-69100000	30,00
Heimat- und Geschichtsverein Niederkleen	04201-69100000	6,00
Hessischer Arbeitgeberverband, Frankfurt	01102-69100000	1.877,35
Hessischer Fürsorgeverein für Körperbehinderte, Darmstadt	05101-69100000	10,00
Hessischer Städte- u. Gemeindebund, Mühlheim am Main	01102-69100000	13.800,00
Kommunale Gemeinschaftsstelle für Verwaltungsmanagement, Köln	01102-69100000	950,00
Kreisfeuerwehrverband, Gießen	02301-69100000	1.169,00
Kreisversammlung Gießen des Hess. Städte- u. Gemeindebundes, Staufenberg	01102-69100000	350,85
Landschaftspflegeverein Gießen, Reiskirchen-Ettingshausen	13401-69100000	650,00
Lebenshilfe Gießen, Gießen	05101-69100000	50,00
Oberhessischer Geschichtsverein, Gießen	04201-69100000	18,00
Soziale Hilfe, Darmstadt	05101-69100000	30,00
Verband hessischer Kommunalarchivarinnen und -archivare e.V.	01102-69100000	10,00
Verein Region GießenerLand e.V.	15201-69100000	1963,47
Verein Mittelhessen e.V. ab 2019	01102-69100000	500,00
Jahresaufwand		23.031,08

Stand: 12.09.2022

